

Acuerdo No. 04.29012024		
Presentación y en su caso aprobación de la Iniciativa del Presupuesto de Ingresos y de Egresos para el Ejercicio Fiscal 2024		
PRESUPUESTO AUTORIZADO	PRESUPUESTO EJERCIDO	ORIGEN DEL RECURSO
N/A	N/A	N/A
<b>JUSTIFICACIÓN:</b> <p>Conforme al análisis de las actividades académicas y aquéllas que fomentan la formación integral, así como tomando en cuenta las necesidades de las áreas para ejecutar al 100% los programas calendarizados establecidos, se solicita a esta Junta Directiva la aprobación de la Iniciativa del Presupuesto de Ingresos y Egresos del Ejercicio Fiscal 2024.</p>		
<b>FUNDAMENTACIÓN:</b> <p>Artículo 17, Fracción IV de la Ley de Entidades Paraestatales del Estado de Coahuila de Zaragoza que establece que es facultad del órgano de gobierno de las entidades paraestatales el aprobar los planes, programas y presupuestos de la entidad paraestatal, así como sus modificaciones, de acuerdo con legislación aplicable.</p> <p>Artículo 12 del Decreto por el cual se crea el Organismo Público Descentralizado denominado Universidad Politécnica de Ramos Arizpe, con fecha del 05 de diciembre de 2014, el cual especifica en su fracción VIII que será atribución de la Junta Directiva el aprobar los estados financieros de la Universidad.</p> <p>Artículo 16 del Decreto de creación de la Universidad Politécnica de Ramos Arizpe, el cual especifica en su fracción IX que será obligación del Titular de Rectoría someter a la Junta Directiva, para su aprobación, los planes estratégicos incluido el ejercicio de los presupuestos de ingresos y egresos y los estados financieros que contemplen los registros patrimoniales de los bienes con que cuente la Universidad.</p>		

**Se aprueba por unanimidad.**



*[Handwritten signature]*

*[Handwritten signature]*

*[Handwritten signature]*

Iniciativa del Presupuesto de Ingresos de la  
Universidad Politécnica de Ramos Arizpe,  
para el Ejercicio Fiscal 2024



## MARCO LEGAL

El día 29 de enero del 2024 en la ciudad de Ramos Arizpe, Coahuila de Zaragoza, con fundamento en lo dispuesto por el artículo 42 de la Ley General de Contabilidad Gubernamental; se llevó a cabo la reunión de Junta Directiva que es el órgano de gobierno de la entidad; y que, en uso de sus facultades y competencias, dicho órgano aprobó el presupuesto de ingresos para el ejercicio fiscal 2024.

De conformidad con lo dispuesto en los artículos 36, 38, 41 y 42 de la Ley General de Contabilidad Gubernamental, se disponen los clasificadores presupuestarios de ingresos para su aprobación; en este sentido, este documento sirve como el instrumento de aprobación con el que se justificarán los registros auxiliares aprobados, que sirvan de referencia para mostrar los avances presupuestarios.

Así mismo, la Ley Reglamentaria del Presupuesto de Egresos del Estado de Coahuila de Zaragoza, establece en su artículo 14, que las dependencias de cada uno de los Poderes del Estado, dentro de los primeros 15 días del mes de septiembre a más tardar, enviarán a la Secretaría de Finanzas, sus proyectos preliminares de Presupuesto.

Por lo anterior y con el fin de cumplir con las obligaciones vinculadas a la presupuestación de los ingresos, se expide la presente Iniciativa de Presupuesto de Ingresos del ejercicio fiscal 2024, cuyo objetivo primordial es integrar la información presupuestal con base en lo establecido en la Ley General de Contabilidad Gubernamental, Ley de Disciplina Financiera de las Entidades Federativas y los Municipios, Ley Reglamentaria del Presupuesto de Egresos del Estado de Coahuila de Zaragoza y demás legislación aplicable.

Este documento tiene como origen los montos contemplados en el Presupuesto de Ingresos del Estado de Coahuila para el ejercicio fiscal 2024, mismos que se desglosan a continuación.



ÚNICO. Se aprueba la Iniciativa del Presupuesto de Ingresos para el Ejercicio 2024 de la Universidad Politécnica de Ramos Arizpe, para quedar como sigue:

**Presupuesto de Ingresos para el Ejercicio Fiscal 2024 de la Entidad Universidad Politécnica de Ramos Arizpe**

**CAPITULO I  
DE LOS INGRESOS ESTIMADOS**

**SECCIÓN I  
DISPOSICIONES GENERALES**

**Artículo 1.-** Los ingresos estimados previsto en el presente Presupuesto de Ingresos importa la cantidad de \$20,930,616.00.

**Artículo 2.-** Los ingresos señalados en este presupuesto, se causarán y recaudarán de acuerdo con la Ley de Hacienda para el Estado de Coahuila de Zaragoza, el Presupuesto de Egresos del Estado de Coahuila de Zaragoza, para el Ejercicio Fiscal 2024, y demás disposiciones legales aplicables y en su caso, conforme a los términos de los contratos y disposiciones que reglamenten a unos y otros.

**Artículo 3.-** Para los efectos de este Presupuesto se entenderá por:

- I. **Clasificación Económica:** Clasificación presupuestal de las transacciones de los entes públicos que permite ordenar a éstas de acuerdo con su naturaleza económica, con el propósito general de analizar y evaluar el impacto de la política y gestión fiscal y sus componentes sobre la economía en general.
- II. **Clasificación por Fuentes de Financiamiento:** Clasificación presupuestal de las transacciones de los entes públicos que permite identificar las fuentes de los ingresos que financian los egresos y precisar la orientación específica de cada fuente a efecto de controlar su aplicación.
- III. **Clasificación por Rubros de Ingresos:** Clasificación presupuestal de las transacciones de los entes públicos que permite identificar las fuentes tradicionales de recursos, tales como impuestos; cuotas y aportaciones de seguridad social; contribuciones de mejora; derechos; productos; aprovechamiento; ingresos por venta de bienes, prestación de servicios y otros ingresos; participaciones, aportaciones, convenios, incentivos derivados de la colaboración fiscal y fondos distintos de aportaciones; transferencias, asignaciones, subsidios y subvenciones, y pensiones y jubilaciones e ingresos derivados de financiamientos.
- IV. **Deuda Contingente:** Cualquier Financiamiento sin fuente o garantía de pago definida, que sea asumida de manera solidaria o subsidiaria por las Entidades Federativas con sus Municipios, organismos descentralizados y empresas de participación estatal mayoritaria y fideicomisos, locales o municipales y, por los propios Municipios con sus respectivos organismos descentralizados y empresas de participación municipal mayoritaria.



- V. **Disponibilidades:** Los recursos provenientes de los ingresos que durante los ejercicios fiscales anteriores no fueron pagados ni devengados para algún rubro del gasto presupuestado, excluyendo a las Transferencias federales etiquetadas.
- VI. **Evaluación al Desempeño:** Conjunto de procedimientos y elementos metodológicos cualitativos y cuantitativos que permiten realizar una valoración objetiva del desempeño de los entes públicos, políticas públicas, programas y proyectos bajo los principios del grado de cumplimiento de metas y objetivos, con base en indicadores de eficiencia, eficacia, economía y calidad, que permitan conocer el impacto en la sociedad, población objetivo o área de enfoque.
- VII. **Ingresos Estimados:** Es el que se aprueba anualmente en el presupuesto de ingresos, e incluyen los impuestos, cuotas y aportaciones de seguridad social, contribuciones de mejoras, derechos, productos, aprovechamientos, financiamientos internos y externos; así como de la venta de bienes y servicios, además de participaciones, aportaciones, recursos convenidos, y otros ingresos.
- VIII. **Ingresos Excedentes:** Los recursos que durante el ejercicio fiscal se obtienen en exceso de los estimados en el presupuesto de ingresos.
- IX. **Ingresos Recaudados:** Es el momento contable que refleja el cobro en efectivo o cualquier otro medio de pago de los impuestos, cuotas y aportaciones de seguridad social, contribuciones de mejoras, derechos, productos, aprovechamientos, financiamientos internos y externos; así como de la venta de bienes y servicios, además de participaciones, aportaciones, recursos convenidos, y otros ingresos por parte de los entes públicos.
- X. **Matriz de Indicadores para Resultados:** Es la herramienta de planeación estratégica que en forma resumida, sencilla y armónica establece con claridad los objetivos del Programa Presupuestario y su alineación con aquellos de la planeación nacional, estatal, municipal y sectorial; incorpora los indicadores que miden los objetivos y resultados esperados; identifica los medios para obtener y verificar la información de los indicadores; describe los bienes y servicios a la sociedad, así como las actividades e insumos para producirlos; e incluye supuestos que son factores externos al programa que influyen en el cumplimiento de los objetivos
- XI. **Productos:** Son los ingresos por contraprestaciones por los servicios que preste el Estado en sus funciones de derecho privado.
- XII. **Programas presupuestarios:** Los programas aprobados en el presupuesto de egresos, con base en los cuales se ejecutan las acciones para el ejercicio de sus recursos; asimismo las estrategias que integran a un conjunto de programas.

Cualquier otro término no contemplado en el presente artículo, se deberá entender conforme a lo establecido en la Ley General de Contabilidad Gubernamental, Ley de Disciplina Financiera de las Entidades Federativas y los Municipios y las demás leyes de la materia

**SECCIÓN II**  
**Estimación de Ingresos**

**Artículo 4.-** Los ingresos estimados para el ejercicio 2024 con base en la Clasificación por Rubro de Ingresos se distribuyen de la siguiente manera:

CLASIFICACIÓN POR RUBROS DE INGRESOS		
ENTIDAD PÚBLICA: UNIVERSIDAD POLITÉCNICA DE RAMOS ARIZPE		UPRA
EJERCICIO FISCAL: 2024		2024
CRI		Ingresos Estimados
<b>1</b>	<b>IMPUESTOS</b>	<b>\$0.00</b>
<b>11</b>	<b>Impuestos Sobre los Ingresos</b>	<b>\$0.00</b>
111	Impuestos Sobre los Ingresos	\$0.00
<b>12</b>	<b>Impuestos Sobre el Patrimonio</b>	<b>\$0.00</b>
121	Impuesto Predial	\$0.00
122	Impuesto Sobre Adquisición de Inmuebles	\$0.00
123	Impuesto Sobre Plusvalía	\$0.00
<b>13</b>	<b>Impuestos Sobre la Producción, el Consumo y las Transacciones</b>	<b>\$0.00</b>
131	Impuestos Sobre la Producción, el Consumo y las Transacciones	\$0.00
<b>14</b>	<b>Impuestos al Comercio Exterior</b>	<b>\$0.00</b>
141	Impuestos al Comercio Exterior	\$0.00
<b>15</b>	<b>Impuestos Sobre Nóminas y Asimilables</b>	<b>\$0.00</b>
151	Impuestos Sobre Nóminas y Asimilables	\$0.00
<b>16</b>	<b>Impuestos Ecológicos</b>	<b>\$0.00</b>
161	Impuestos Ecológicos	\$0.00
<b>17</b>	<b>Accesorios de Impuestos</b>	<b>\$0.00</b>
171	Accesorios de Impuestos	\$0.00
<b>18</b>	<b>Otros Impuestos</b>	<b>\$0.00</b>
181	Impuesto Sobre el Ejercicio de Actividades Mercantiles	\$0.00
182	Impuesto Sobre Prestación de Servicios	\$0.00
183	Impuesto Sobre Espectáculos y Diversiones Públicas	\$0.00
184	Impuesto Sobre Enajenación de Bienes Muebles Usados	\$0.00
185	Impuesto Sobre Loterías, Rifas y Sorteos	\$0.00
186	Impuesto Sobre Uso de Suelo	\$0.00
187	Impuesto Para la Conservación del Pavimento	\$0.00
188	Otros	\$0.00
<b>19</b>	<b>Impuestos no Comprendidos en la Ley de Ingresos Vigente, Causados en Ejercicios Fiscales Anteriores Pendientes de Liquidación o Pago</b>	<b>\$0.00</b>
191	Impuesto Predial de Ejercicios Anteriores	\$0.00
192	Impuesto Sobre Adquisición de Inmuebles de Ejercicios Anteriores	\$0.00
<b>2</b>	<b>CUOTAS Y APORTACIONES DE SEGURIDAD SOCIAL</b>	<b>\$0.00</b>
<b>21</b>	<b>Aportaciones para Fondos de Vivienda</b>	<b>\$0.00</b>
211	Aportaciones para Fondos de Vivienda	\$0.00
<b>22</b>	<b>Cuotas para la Seguridad Social</b>	<b>\$0.00</b>
221	Cuotas para la Seguridad Social	\$0.00
<b>23</b>	<b>Cuotas de Ahorro para el Retiro</b>	<b>\$0.00</b>



231	Cuotas de Ahorro para el Retiro	\$0.00
<b>24</b>	<b>Otras Cuotas y Aportaciones para la Seguridad Social</b>	<b>\$0.00</b>
241	Otras Cuotas y Aportaciones para la Seguridad Social	\$0.00
<b>25</b>	<b>Accesorios de Cuotas y Aportaciones de Seguridad Social</b>	<b>\$0.00</b>
251	Accesorios de Cuotas y Aportaciones de Seguridad Social	\$0.00
<b>3</b>	<b>CONTRIBUCIONES DE MEJORAS</b>	<b>\$0.00</b>
<b>31</b>	<b>Contribuciones de Mejoras por Obras Públicas</b>	<b>\$0.00</b>
311	Contribución por Gasto	\$0.00
312	Contribución por Obra Pública	\$0.00
313	Contribución por Responsabilidad Objetiva	\$0.00
314	Contribución por Mantenimiento, Mejoramiento y Equipamiento del Cuerpo de Bomberos de los Municipios	\$0.00
315	Contribución por Mantenimiento y Conservación del Centro Histórico	\$0.00
316	Contribución por Otros Servicios Municipales	\$0.00
317	Contribución Gastos de Escrituración	\$0.00
318	Cateos Tribunales	\$0.00
319	Expedición de Certificados	\$0.00
<b>39</b>	<b>Contribuciones de Mejoras no Comprendidas en la Ley de Ingresos Vigente, Causadas en Ejercicios Fiscales Anteriores Pendientes de Liquidación o Pago</b>	<b>\$0.00</b>
391	Contribuciones de Mejoras no Comprendidas en la Ley de Ingresos Vigente, Causadas en Ejercicios Fiscales Anteriores Pendientes de Liquidación o Pago	\$0.00
<b>4</b>	<b>DERECHOS</b>	<b>\$0.00</b>
<b>41</b>	<b>Derechos por el Uso, Goce, Aprovechamiento o Explotación de Bienes de Dominio Público</b>	<b>\$0.00</b>
411	Servicios de Arrastre y Almacenaje	\$0.00
412	Provenientes de la Ocupación de las Vías Públicas	\$0.00
413	Provenientes del Uso de las Pensiones Municipales	\$0.00
414	Provenientes del Uso de Otros Bienes de Dominio Público	\$0.00
<b>43</b>	<b>Derechos por Prestación de Servicios</b>	<b>\$0.00</b>
431	Servicios de Agua Potable y Alcantarillado	\$0.00
432	Servicios de Rastros	\$0.00
433	Servicios de Alumbrado Público	\$0.00
434	Servicios en Mercados	\$0.00
435	Servicios de Aseo Público	\$0.00
436	Servicios de Seguridad Pública	\$0.00
437	Servicios en Panteones	\$0.00
438	Servicios de Tránsito	\$0.00
439	Servicios de Previsión Social	\$0.00
4310	Servicios de Protección Civil	\$0.00
4311	Servicios de Saneamiento y Aguas Residuales	\$0.00
4312	Servicios en Materia de Educación y Cultura	\$0.00
4313	Otros Servicios	\$0.00
<b>44</b>	<b>Otros Derechos</b>	<b>\$0.00</b>
441	Expedición de Licencias para Construcción	\$0.00
442	Servicios por Alineación de Predios y Asignación de Números Oficiales	\$0.00
443	Expedición de Licencias para Fraccionamientos	\$0.00



444	Licencias para Establecimientos que Expendan Bebidas Alcohólicas	\$0.00
445	Expedición de Licencias para la Colocación y Uso de Anuncios y Carteles Publicitarios	\$0.00
446	Servicios Catastrales	\$0.00
447	Servicios por Certificaciones y Legalizaciones	\$0.00
448	Expedición de Licencias, Permisos, Autorizaciones y Servicios de Control Ambiental	\$0.00
449	Refrendo Anual	\$0.00
4410	Expedición de Constancias de no Antecedentes Penales	\$0.00
45	<b>Accesorios de Derechos</b>	<b>\$0.00</b>
451	Accesorios de Derechos	\$0.00
49	<b>Derechos no Comprendidos en la Ley de Ingresos Vigente, Causados en Ejercicios Fiscales Anteriores Pendientes de Liquidación o Pago</b>	<b>\$0.00</b>
491	Derechos no Comprendidos en la Ley de Ingresos Vigente, Causados en Ejercicios Fiscales Anteriores Pendientes de Liquidación o Pago	\$0.00
5	<b>PRODUCTOS</b>	<b>\$0.00</b>
51	<b>Productos</b>	<b>\$0.00</b>
511	Provenientes de la Venta o Arrendamiento de Lotes y Gavetas de los Panteones Municipales	\$0.00
512	Provenientes del Arrendamiento de Locales Ubicados en los Mercados Municipales	\$0.00
513	Otros Productos	\$0.00
59	<b>Productos no Comprendidos en la Ley de Ingresos Vigente, Causados en Ejercicios Fiscales Anteriores Pendientes de Liquidación o Pago</b>	<b>\$0.00</b>
591	Productos no Comprendidos en la Ley de Ingresos Vigente, Causados en Ejercicios Fiscales Anteriores Pendientes de Liquidación o Pago	\$0.00
6	<b>APROVECHAMIENTOS</b>	<b>\$0.00</b>
61	<b>Aprovechamientos</b>	<b>\$0.00</b>
611	Ingresos por Transferencia	\$0.00
612	Ingresos Derivados de Sanciones	\$0.00
613	Otros Aprovechamientos	\$0.00
614	Aprovechamientos por Retenciones no Aplicadas	\$0.00
615	Devoluciones de Impuestos Estatales y/o Federales	\$0.00
616	Faltas al Reglamento de Policía	\$0.00
617	Ingresos Extraordinarios	\$0.00
62	<b>Aprovechamientos Patrimoniales</b>	<b>\$0.00</b>
621	Aprovechamientos Patrimoniales	\$0.00
63	<b>Accesorios de Aprovechamientos</b>	<b>\$0.00</b>
631	Accesorios de Aprovechamientos	\$0.00
69	<b>Aprovechamientos no Comprendidos en la Ley de Ingresos Vigente, Causados en Ejercicios Fiscales Anteriores Pendientes de Liquidación o Pago</b>	<b>\$0.00</b>
691	Aprovechamientos no Comprendidos en la Ley de Ingresos Vigente, Causados en Ejercicios Fiscales Anteriores Pendientes de Liquidación o Pago	\$0.00
7	<b>INGRESOS POR VENTA DE BIENES, PRESTACIÓN DE SERVICIOS Y OTROS INGRESOS</b>	<b>\$6,100,000.00</b>
71	<b>Ingresos por Venta de Bienes y Prestación de Servicios de Instituciones Públicas de Seguridad Social</b>	<b>\$0.00</b>



711	Ingresos por Venta de Bienes y Prestación de Servicios de Instituciones Públicas de Seguridad Social	\$0.00
72	<b>Ingresos por Venta de Bienes y Prestación de Servicios de Empresas Productivas del Estado</b>	<b>\$0.00</b>
721	Ingresos por Venta de Bienes y Prestación de Servicios de Empresas Productivas del Estado	\$0.00
73	<b>Ingresos por Venta de Bienes y Prestación de Servicios de Entidades Paraestatales y Fideicomisos No Empresariales y No Financieros</b>	<b>\$6,100,000.00</b>
731	Ingresos por Venta de Bienes y Prestación de Servicios de Entidades Paraestatales y Fideicomisos No Empresariales y No Financieros	\$6,100,000.00
74	<b>Ingresos por Venta de Bienes y Prestación de Servicios de Entidades Paraestatales Empresariales No Financieras con Participación Estatal Mayoritaria</b>	<b>\$0.00</b>
741	Ingresos por Venta de Bienes y Prestación de Servicios de Entidades Paraestatales Empresariales No Financieras con Participación Estatal Mayoritaria	\$0.00
75	<b>Ingresos por Venta de Bienes y Prestación de Servicios de Entidades Paraestatales Empresariales Financieras Monetarias con Participación Estatal Mayoritaria</b>	<b>\$0.00</b>
751	Ingresos por Venta de Bienes y Prestación de Servicios de Entidades Paraestatales Empresariales Financieras Monetarias con Participación Estatal Mayoritaria	\$0.00
76	<b>Ingresos por Venta de Bienes y Prestación de Servicios de Entidades Paraestatales Empresariales Financieras No Monetarias con Participación Estatal Mayoritaria</b>	<b>\$0.00</b>
761	Ingresos por Venta de Bienes y Prestación de Servicios de Entidades Paraestatales Empresariales Financieras No Monetarias con Participación Estatal Mayoritaria	\$0.00
77	<b>Ingresos por Venta de Bienes y Prestación de Servicios de Fideicomisos Financieros Públicos con Participación Estatal Mayoritaria</b>	<b>\$0.00</b>
771	Ingresos por Venta de Bienes y Prestación de Servicios de Fideicomisos Financieros Públicos con Participación Estatal Mayoritaria	\$0.00
78	<b>Ingresos por Venta de Bienes y Prestación de Servicios de los Poderes Legislativo y Judicial, y de los Órganos Autónomos</b>	<b>\$0.00</b>
781	Ingresos por Venta de Bienes y Prestación de Servicios de los Poderes Legislativo y Judicial, y de los Órganos Autónomos	\$0.00
79	<b>Otros Ingresos</b>	<b>\$0.00</b>
791	Otros Ingresos	\$0.00
8	<b>PARTICIPACIONES, APORTACIONES, CONVENIOS, INCENTIVOS DERIVADOS DE LA COLABORACIÓN FISCAL Y FONDOS DISTINTOS DE APORTACIONES</b>	<b>\$7,415,308.00</b>
81	<b>Participaciones</b>	<b>\$0.00</b>
811	ISR Participable	\$0.00
812	Otras Participaciones	\$0.00
82	<b>Aportaciones</b>	<b>\$0.00</b>
821	FISM	\$0.00
822	FORTAMUN	\$0.00
83	<b>Convenios</b>	<b>\$7,415,308.00</b>
831	Convenios	\$7,415,308.00



84	Incentivos Derivados de la Colaboración Fiscal	\$0.00
841	Incentivos Derivados de la Colaboración Fiscal	\$0.00
85	Fondos Distintos de Aportaciones	\$0.00
851	Fondos Distintos de Aportaciones	\$0.00
9	TRANSFERENCIAS, ASIGNACIONES, SUBSIDIOS Y SUBVENCIONES, Y PENSIONES Y JUBILACIONES	\$7,415,308.00
91	Transferencias y Asignaciones	\$7,415,308.00
911	Transferencias y Asignaciones	\$7,415,308.00
93	Subsidios y Subvenciones	\$0.00
931	Otros Subsidios Federales	\$0.00
932	FORTASEG	\$0.00
95	Pensiones y Jubilaciones	\$0.00
951	Pensiones y Jubilaciones	\$0.00
97	Transferencias del Fondo Mexicano del Petróleo para la Estabilización y el Desarrollo	\$0.00
971	Transferencias del Fondo Mexicano del Petróleo para la Estabilización y el Desarrollo	\$0.00
0	INGRESOS DERIVADOS DE FINANCIAMIENTOS	\$0.00
01	Endeudamiento Interno	\$0.00
011	Deuda Pública Municipal	\$0.00
02	Endeudamiento Externo	\$0.00
021	Endeudamiento Externo	\$0.00
03	Financiamiento Interno	\$0.00
031	Financiamiento Interno	\$0.00
TOTAL GENERAL		\$0.00

**Artículo 5.-** Los ingresos estimados para el ejercicio 2024 con base en la Clasificación por Fuentes de Financiamiento se distribuyen de la siguiente manera:

CLASIFICACIÓN POR FUENTES DE FINANCIAMIENTO (INGRESOS)		
ENTIDAD PÚBLICA: UNIVERSIDAD POLITÉCNICA DE RAMOS ARIZPE		UPRA
EJERCICIO FISCAL:		2024
CFF-Ingresos		Ingresos Estimados
1	No Etiquetado (Libre disposición)	\$13,515,308.00
11	Recursos Fiscales	\$0.00
12	Financiamientos Internos	\$0.00
13	Financiamientos Externos	\$0.00
14	Ingresos Propios	\$6,100,000.00
15	Recursos Federales	\$0.00
16	Recursos Estatales	\$7,415,308.00
17	Otros Recursos de Libre Disposición	\$0.00
2	Etiquetado	\$7,415,308.00
25	Recursos Federales	\$7,415,308.00
26	Recursos Estatales	\$0.00
27	Otros Recursos de Transferencias Federales Etiquetadas	\$0.00
TOTAL GENERAL		\$20,930,616.00



**Artículo 6.-** Los ingresos estimados para el ejercicio 2024 con base en la Clasificación Económica se distribuyen de la siguiente manera:

CLASIFICACIÓN ECONÓMICA (INGRESOS)		
ENTIDAD PÚBLICA: UNIVERSIDAD POLITECNICA DE RAMOS ARIZPE		UPRA
EJERCICIO FISCAL:		2024
CE-Ingresos		Ingresos Estimados
<b>1</b>	<b>INGRESOS</b>	<b>\$20,930,616.00</b>
<b>1.1</b>	<b>INGRESOS CORRIENTES</b>	<b>\$20,930,616.00</b>
<b>1.1.1</b>	<b>Impuestos</b>	<b>\$0.00</b>
1.1.1.1	Impuestos sobre el ingreso, las utilidades y las ganancias de capital	\$0.00
1.1.1.1.1	De personas físicas	\$0.00
1.1.1.1.2	De empresas y otras corporaciones (personas morales)	\$0.00
1.1.1.1.3	No clasificables	\$0.00
1.1.1.2	Impuestos sobre nómina y la fuerza de trabajo	\$0.00
1.1.1.3	Impuestos sobre la propiedad	\$0.00
1.1.1.4	Impuestos sobre los bienes y servicios	\$0.00
1.1.1.5	Impuestos sobre el comercio y las transacciones internacionales/comercio exterior	\$0.00
1.1.1.6	Impuestos ecológicos	\$0.00
1.1.1.7	Impuesto a los rendimientos petroleros	\$0.00
1.1.1.8	Otros impuestos	\$0.00
1.1.1.9	Accesorios	\$0.00
<b>1.1.2</b>	<b>Contribuciones a la Seguridad Social</b>	<b>\$0.00</b>
1.1.2.1	Contribuciones de los empleados	\$0.00
1.1.2.2	Contribuciones de los empleadores	\$0.00
1.1.2.3	Contribuciones de los trabajadores por cuenta propia o no empleados	\$0.00
1.1.2.4	Contribuciones no clasificables	\$0.00
<b>1.1.3</b>	<b>Contribuciones de Mejoras</b>	<b>\$0.00</b>
<b>1.1.4</b>	<b>Derechos y Productos y Aprovechamientos Corrientes</b>	<b>\$0.00</b>
1.1.4.1	Derechos no incluidos en otros conceptos	\$0.00
1.1.4.2	Productos corrientes no incluidos en otros conceptos	\$0.00
1.1.4.3	Aprovechamientos corrientes no incluidos en otros conceptos	\$0.00
<b>1.1.5</b>	<b>Rentas de la Propiedad</b>	<b>\$0.00</b>
1.1.5.1	Intereses	\$0.00
1.1.5.1.1	Internos	\$0.00
1.1.5.1.2	Externos	\$0.00
1.1.5.2	Dividendos y retiros de las cuasi sociedades	\$0.00
1.1.5.3	Arrendamientos de tierras y terrenos	\$0.00
1.1.5.4	Otros	\$0.00
<b>1.1.6</b>	<b>Ventas de Bienes y Servicios de Entidades del Gobierno General/Ingreso de Explotación de Entidades Empresariales</b>	<b>\$6,100,000.00</b>
1.1.6.1	Ventas de establecimientos no de mercado	\$0.00
1.1.6.2	Ventas de establecimientos de mercado	\$0.00
1.1.6.3	Derechos administrativos	\$6,100,000.00

<b>1.1.7</b>	<b>Subsidios y Subvenciones Recibidos por Entidades Empresariales Públicas</b>	<b>\$0.00</b>
1.1.7.1	Subsidios y Subvenciones recibidos por entidades empresariales públicas no financieras	\$0.00
1.1.7.2	Subsidios y Subvenciones recibidos por entidades empresariales públicas financieras	\$0.00
<b>1.1.8</b>	<b>Transferencias, Asignaciones y Donativos Corrientes Recibidos</b>	<b>\$7,415,308.00</b>
1.1.8.1	Del sector privado	\$0.00
1.1.8.2	Del sector público	\$7,415,308.00
1.1.8.2.1	De la Federación	\$0.00
1.1.8.2.2	De Entidades Federativas	\$0.00
1.1.8.2.3	De Municipios	\$0.00
1.1.8.3	Del sector externo	\$0.00
1.1.8.3.1	De gobiernos extranjeros	\$0.00
1.1.8.3.2	De organismos internacionales	\$0.00
1.1.8.3.3	Del sector privado externo	\$0.00
<b>1.1.9</b>	<b>Participaciones</b>	<b>\$7,415,308.00</b>
<b>1.2</b>	<b>INGRESOS DE CAPITAL</b>	<b>\$0.00</b>
<b>1.2.1</b>	<b>Venta (Disposición) de Activos</b>	<b>\$0.00</b>
1.2.1.1	Venta de activos fijos	\$0.00
1.2.1.2	Venta de objetos de valor	\$0.00
1.2.1.3	Venta de activos no producidos	\$0.00
<b>1.2.2</b>	<b>Disminución de Existencias</b>	<b>\$0.00</b>
1.2.2.1	Materiales y suministros	\$0.00
1.2.2.2	Materias Primas	\$0.00
1.2.2.3	Trabajos en curso	\$0.00
1.2.2.4	Bienes terminados	\$0.00
1.2.2.5	Bienes para venta	\$0.00
1.2.2.6	Bienes en tránsito	\$0.00
1.2.2.7	Existencia de material de seguridad y defensa	\$0.00
<b>1.2.3</b>	<b>Incremento de la Depreciación, Amortización, Estimaciones y Provisiones Acumuladas</b>	<b>\$0.00</b>
1.2.3.1	Depreciación y amortización	\$0.00
1.2.3.2	Estimaciones por deterioro de inventarios	\$0.00
1.2.3.3	Otras estimaciones por pérdida o deterioro	\$0.00
1.2.3.4	Provisiones	\$0.00
<b>1.2.4</b>	<b>Transferencias, Asignaciones y Donativos de Capital Recibidos</b>	<b>\$0.00</b>
1.2.4.1	Del sector privado	\$0.00
1.2.4.2	Del sector público	\$0.00
1.2.4.2.1	De la Federación	\$0.00
1.2.4.2.2	De Entidades Federativas	\$0.00
1.2.4.2.3	De Municipios	\$0.00
1.2.4.3	Del sector externo	\$0.00
1.2.4.3.1	De gobiernos extranjeros	\$0.00
1.2.4.3.2	De organismos internacionales	\$0.00
1.2.4.3.3	Del sector privado externo	\$0.00



1.2.5	<b>Recuperación de Inversiones Financieras Realizadas con Fines De Política</b>	<b>\$0.00</b>
1.2.5.1	Venta de Acciones y participaciones de capital adquiridas con fines de política	\$0.00
1.2.5.2	Valores representativos de deuda adquiridos con fines de política	\$0.00
1.2.5.3	Venta de obligaciones negociables adquiridas con fines de política	\$0.00
1.2.5.4	Recuperación de préstamos realizados con fines de política	\$0.00
<b>3</b>	<b>FINANCIAMIENTO</b>	<b>\$0.00</b>
<b>3.1</b>	<b>FUENTES FINANCIERAS</b>	<b>\$0.00</b>
<b>3.1.1</b>	<b>Disminución de Activos Financieros</b>	<b>\$0.00</b>
<b>3.1.1.1</b>	<b>Disminución de Activos Financieros Corrientes (Circulantes)</b>	<b>\$0.00</b>
3.1.1.1.1	Disminución de caja y bancos (efectivos y equivalentes)	\$0.00
3.1.1.1.2	Disminución de inversiones financieras de corto plazo (derechos a recibir efectivo o equivalentes)	\$0.00
3.1.1.1.3	Disminución de cuentas por cobrar	\$0.00
3.1.1.1.4	Disminución de documentos por cobrar	\$0.00
3.1.1.1.5	Recuperación de préstamos otorgados de corto plazo	\$0.00
3.1.1.1.6	Disminución de otros activos financieros corrientes	\$0.00
<b>3.1.1.2</b>	<b>Disminución de Activos Financieros No Corrientes</b>	<b>\$0.00</b>
3.1.1.2.1	Recuperación de inversiones financieras de largo plazo con fines de liquidez	\$0.00
3.1.1.2.1.1	Venta de acciones y participaciones de capital	\$0.00
3.1.1.2.1.2	Venta de títulos y valores representativos de deuda	\$0.00
3.1.1.2.1.3	Venta de obligaciones negociables	\$0.00
3.1.1.2.1.4	Recuperación de préstamos	\$0.00
3.1.1.2.2	Disminución de otros activos financieros no corrientes	\$0.00
<b>3.1.2</b>	<b>Incremento de pasivos</b>	<b>\$0.00</b>
<b>3.1.2.1</b>	<b>Incremento de Pasivos Corrientes</b>	<b>\$0.00</b>
3.1.2.1.1	Incremento de cuentas por pagar	\$0.00
3.1.2.1.2	Incremento de documentos por pagar	\$0.00
3.1.2.1.3	Conversión de la deuda pública a largo plazo en porción circulante	\$0.00
3.1.2.1.3.1	Conversión de títulos y valores de largo plazo en corto plazo	\$0.00
3.1.2.1.3.1.1	Porción de corto plazo de títulos y valores de la deuda pública interna de L.P.	\$0.00
3.1.2.1.3.1.2	Porción de corto plazo de títulos y valores de la deuda pública externa de L.P.	\$0.00
3.1.2.1.3.2	Conversión de préstamos de largo plazo en corto plazo	\$0.00
3.1.2.1.3.2.1	Porción a corto plazo de préstamos de la deuda pública interna de L.P.	\$0.00
3.1.2.1.3.2.2	Porción a corto plazo de préstamos de la deuda pública externa de L.P.	\$0.00
3.1.2.1.4	Incremento de otros pasivos de corto plazo	\$0.00
<b>3.1.2.2</b>	<b>Incremento de Pasivos No Corrientes</b>	<b>\$0.00</b>
3.1.2.2.1	Incremento de cuentas por pagar a largo plazo	\$0.00
3.1.2.2.2	Incremento de documentos por pagar a largo plazo	\$0.00
3.1.2.2.3	Colocación de títulos y valores a largo plazo	\$0.00



3.1.2.2.3.1	Colocación de títulos y valores de la deuda pública interna	\$0.00
3.1.2.2.3.2	Colocación de títulos y valores de la deuda pública externa	\$0.00
3.1.2.2.4	Obtención de préstamos de la deuda pública a largo plazo	\$0.00
3.1.2.2.4.1	Obtención de préstamos internos	\$0.00
3.1.2.2.4.2	Obtención de préstamos externos	\$0.00
3.1.2.2.5	Incremento de otros pasivos de largo plazo	\$0.00
<b>3.1.3</b>	<b>Incremento del Patrimonio</b>	<b>\$0.00</b>
<b>TOTAL GENERAL</b>		<b>\$0.00</b>

En términos de lo establecido en el último párrafo del artículo 14 de la Ley de Disciplina Financiera de las Entidades Federativas y los Municipios y tomando en cuenta el objeto social de La Universidad Politécnica de Ramos Arizpe, los ingresos excedentes derivados de ingresos de libre disposición podrán destinarse a los rubros mencionados en el citado artículo o a los programas prioritarios del ente público o en su caso para cubrir el gasto corriente de las necesidades operativas y de funcionamiento del ente público.

Las clasificaciones presupuestarias desagregadas con anterioridad permiten conocer:

- Las fuentes de los ingresos ordinarios y/o extraordinarios, así como los ingresos recaudados con base en las disposiciones locales, y
- Las obligaciones de garantía o pago causante de deuda pública u otros pasivos de cualquier naturaleza con contrapartes, proveedores, contratistas y acreedores, incluyendo la disposición de bienes o expectativa de derechos sobre éstos, contraídos directamente o a través de cualquier instrumento jurídico considerado o no dentro de la estructura orgánica de la administración pública correspondiente, y la celebración de actos jurídicos análogos a los anteriores y sin perjuicio de que dichas obligaciones tengan como propósito el canje o refinanciamiento de otras o de que sea considerado o no como deuda pública en los ordenamientos aplicables. Asimismo, la composición de dichas obligaciones y el destino de los recursos obtenidos.

Por lo que, el presente artículo da cumplimiento a lo establecido al artículo 61 de la Ley General de Contabilidad Gubernamental y a la Norma para armonizar la presentación de la información adicional a la iniciativa de la Ley de Ingresos, emitida por el Consejo Nacional de Armonización Contable para regular el citado artículo.

**Artículo 7.-** De conformidad con el artículo 61 de la Ley General de Contabilidad Gubernamental y la Norma para armonizar la presentación de la información adicional a la iniciativa de la Ley de Ingresos, emitida por el Consejo Nacional de Armonización Contable, se adjunta al presente presupuesto de ingresos, el **ANEXO I denominado Información Adicional a la Iniciativa de la Ley de Ingresos**.

**Artículo 8.-** Con fundamento en lo establecido en el artículo 64 de la Ley General de Contabilidad Gubernamental, junto con la presentación del presupuesto de ingresos, se incluye la información disponible relativa a la evaluación más reciente del desempeño de los programas y políticas públicas, mediante el **ANEXO II denominado Evaluación de Desempeño**, que contiene la última evaluación externa de la Universidad Politécnica de Ramos Arizpe.

**Sección IV**  
**DISCIPLINA FINANCIERA**

**Artículo 9.-** Los objetivos, estrategias y metas de los ingresos para el ejercicio fiscal 2024, se presentan a continuación:

OBJETIVOS ANUALES, ESTRATEGIAS Y METAS	
ENTIDAD PÚBLICA:	UNIVERSIDAD POLITÉCNICA DE RAMOS ARIZPE
EJERCICIO FISCAL:	2024
<b>Objetivos Anuales</b>	
1.Ofrecer educación superior de calidad para nuestros egresados contribuyan al desarrollo de la sociedad. 2.Contribuir al desarrollo integral de los estudiantes parar formar ciudadanos socialmente responsables. 3.Promover una cultura de sustentabilidad como forma de vida entre nuestra comunidad universitaria. 4.Generar proyectos de investigación y desarrollo para fomentar la transferencia de ciencia y tecnología. 5.Crear y participar en programas de internacionalización para formar ciudadanos del mundo. 6. Establecer un ambiente universitario bilingüe para fortalecer el perfil de egreso de los estudiantes.	
<b>Estrategias</b>	
Trabajar en la implementación y/o ejecución de los siguientes programas: <ol style="list-style-type: none"> <li>1. Programas acreditados por CIEES Nivel 1 o COPAES.</li> <li>2. Certificaciones en procesos básicos ISO 9001.</li> <li>3. Programas de tutorías</li> <li>4. Programa de atención psicopedagógica.</li> <li>5. Platicas y conferencias enfocadas al desarrollo humano.</li> <li>6. Programas educativos con estudios de pertenencia actualizados</li> <li>7. Programas de sustentabilidad.</li> <li>8. Programa de incubadora de empresas dentro de la Universidad.</li> <li>9. Empleos generados por los proyectos incubados.</li> <li>10. Programa de promoción y difusión cultural y artística.</li> <li>11. Programa de Movilidad.</li> </ol>	
<b>Metas</b>	
<ol style="list-style-type: none"> <li>1. Calidad Educativa</li> <li>2. Cobertura Educativa</li> <li>3. Prevención y Disminución del Abandono</li> <li>4. Pertinencia Educativa</li> <li>5. Bilingüismo</li> <li>6. Sustentabilidad</li> <li>7. Vinculación</li> <li>8. Emprendimiento</li> <li>9. Promoción deportiva, cultural y comunitaria</li> <li>10. Internacionalización</li> <li>11. Equidad de Género</li> <li>12. Inclusión Educativa</li> <li>13. Transparencia</li> </ol>	

Lo anterior, se acompaña de parámetros cuantificables e indicadores de desempeño. Lo que es congruente con el Plan Estatal de Desarrollo y los programas derivados del mismo. Esto se comprueba mediante una alineación de los programas presupuestarios con los objetivos y metas del Plan Estatal de Desarrollo y de los Programas Sectoriales y/o Especiales.

**Artículo 10.-** Para dar cumplimiento a lo establecido en la fracción I del artículo 5 de la Ley de Disciplina Financiera de las Entidades Federativas y los Municipios, el presente presupuesto de ingresos contiene los objetivos anuales, estrategias, metas, parámetros cuantificables, e indicadores de desempeño. Los cuales son congruentes con el Plan Estatal de Desarrollo y el Plan Nacional de Educación; tomando como referencia los 83 indicadores descritos en el Plan de



Desarrollo Institucional de la Coordinación General de Universidades Tecnológicas y Politécnicas para nuestro subsistema, así como los ejes de evaluación descritos en el Modelo de Evaluación de la Calidad para el subsistema de Universidades Politécnicas y la información estadística presentada de manera anual a la Secretaría de Educación Pública mediante el formato F911, así como a los objetivos institucionales de nuestra Universidad, establecidos en el decreto de Creación y los diferentes manuales y reglamentos bajo los cuales se rige el quehacer de esta Entidad.

Por lo que, para dar cumplimiento a dicho ordenamiento jurídico, forma parte del presente presupuesto de ingresos, el **ANEXO III denominado Programa de Ingresos**, el cual contiene objetivos anuales, estrategias y metas.

**Artículo 11.-** Las proyecciones de ingresos para el ejercicio fiscal 2024 y ejercicios posteriores, se presentan a continuación:

PROYECCIONES DE INGRESOS - LDF						
(PESOS)						
(CIFRAS NOMINALES)						
ENTIDAD PÚBLICA:	UNIVERSIDAD POLITECNICA DE RAMOS ARIZPE					
EJERCICIO FISCAL:	2024					
Concepto	2024 (de Iniciativa de Ley)	2025	2026	2027	2028	2029
<b>1. Ingresos de Libre Disposición (1=A+B+C+D+E+F+G+H+I+J+K+L)</b>	<b>\$13,515,308.00</b>	<b>\$14,515,308.00</b>	<b>\$15,515,308.00</b>	<b>\$16,515,308.00</b>	<b>\$17,515,308.00</b>	<b>\$18,515,308.00</b>
A. Impuestos	\$0.00	\$0.00	\$0.00	\$0.00	\$0.00	\$0.00
B. Cuotas y Aportaciones de Seguridad Social	\$0.00	\$0.00	\$0.00	\$0.00	\$0.00	\$0.00
C. Contribuciones de Mejoras	\$0.00	\$0.00	\$0.00	\$0.00	\$0.00	\$0.00
D. Derechos	\$0.00	\$0.00	\$0.00	\$0.00	\$0.00	\$0.00
E. Productos	\$0.00	\$0.00	\$0.00	\$0.00	\$0.00	\$0.00
F. Aprovechamientos	\$0.00	\$0.00	\$0.00	\$0.00	\$0.00	\$0.00
G. Ingresos por Venta de Bienes, Prestación de Servicios y Otros Ingresos	\$6,100,000.00	\$6,600,000.00	\$7,100,000.00	\$7,600,000.00	\$8,100,000.00	\$8,600,000.00
H. Participaciones	\$0.00	\$0.00	\$0.00	\$0.00	\$0.00	\$0.00
I. Incentivos Derivados de la Colaboración Fiscal	\$0.00	\$0.00	\$0.00	\$0.00	\$0.00	\$0.00
J. Transferencias	\$7,415,308.00	\$7,915,308.00	\$8,415,308.00	\$8,915,308.00	\$9,415,308.00	\$10,415,308.00
K. Convenios	\$0.00	\$0.00	\$0.00	\$0.00	\$0.00	\$0.00
L. Otros Ingresos de Libre Disposición	\$0.00	\$0.00	\$0.00	\$0.00	\$0.00	\$0.00
<b>2. Transferencias Federales Etiquetadas (2=A+B+C+D+E)</b>	<b>\$7,415,308.00</b>	<b>\$7,915,308.00</b>	<b>\$8,415,308.00</b>	<b>\$8,915,308.00</b>	<b>\$9,415,308.00</b>	<b>\$10,415,308.00</b>
A. Aportaciones	\$0.00	\$0.00	\$0.00	\$0.00	\$0.00	\$0.00
B. Convenios	\$7,415,308.00	\$7,915,308.00	\$8,415,308.00	\$8,915,308.00	\$9,415,308.00	\$10,415,308.00
C. Fondos Distintos de Aportaciones	\$0.00	\$0.00	\$0.00	\$0.00	\$0.00	\$0.00
D. Transferencias, Subsidios y Subvenciones, y Pensiones y Jubilaciones	\$0.00	\$0.00	\$0.00	\$0.00	\$0.00	\$0.00
E. Otras Transferencias Federales Etiquetadas	\$0.00	\$0.00	\$0.00	\$0.00	\$0.00	\$0.00



3. Ingresos Derivados de Financiamientos (3=A)	\$0.00	\$0.00	\$0.00	\$0.00	\$0.00	\$0.00
A. Ingresos Derivados de Financiamientos	\$0.00	\$0.00	\$0.00	\$0.00	\$0.00	\$0.00
4. Total de Ingresos Proyectados (4=1+2+3)	\$0.00	\$0.00	\$0.00	\$0.00	\$0.00	\$0.00
Datos Informativos						
1. Ingresos Derivados de Financiamientos con Fuente de Pago de Recursos de Libre Disposición	\$0.00	\$0.00	\$0.00	\$0.00	\$0.00	\$0.00
2. Ingresos derivados de Financiamientos con Fuente de Pago de Transferencias Federales Etiquetadas	\$0.00	\$0.00	\$0.00	\$0.00	\$0.00	\$0.00
3. Ingresos Derivados de Financiamiento (3 = 1 + 2)	\$0.00	\$0.00	\$0.00	\$0.00	\$0.00	\$0.00

**Artículo 11.-** En el presente artículo se revelan los riesgos relevantes para las finanzas públicas, incluyendo los montos de deuda contingente, acompañados de propuestas de acción para enfrentarlos, con fundamento en lo establecido en la fracción III del artículo 5 de la Ley de Disciplina Financiera de las Entidades Federativas y los Municipios.

- I. **Riesgos relevantes para las finanzas públicas:** Los riesgos relevantes para las finanzas públicas de la Universidad Politécnica de Ramos Arizpe para el año 2024, se centran en que por falta de disponibilidad presupuestal el gobierno estatal, dejen de cubrir en tiempo y forma las asignaciones presupuestarias.
- II. **Montos de deuda contingente:** Con base en lo establecido en la Ley de Disciplina Financiera de las Entidades Federativas y los Municipios, se considera deuda contingente a cualquier financiamiento sin fuente o garantía de pago definida, que sea asumida de manera solidaria o subsidiaria por las Entidades Federativas con sus Municipios, organismos descentralizados y empresas de participación estatal mayoritaria y fideicomisos, locales o municipales y, por los propios Municipios con sus respectivos organismos descentralizados y empresas de participación municipal mayoritaria.

Por lo que, con base en dicha definición, la Universidad Politécnica de Ramos Arizpe, no cuenta con deuda contingente para el año 2024.

- III. **Propuestas de acción para enfrentarlos:** Las propuestas de acción para enfrentar los riesgos, constituyen la aplicación del Presupuesto de Egresos Estatal del año 2024, el cual contempla realizar el pago oportuno de las asignaciones que debe percibir la Universidad Politécnica de Ramos Arizpe durante el año 2024.

**Artículo 12.-** Los resultados de ingresos para el ejercicio fiscal 2024 y ejercicios anteriores, se presentan a continuación:

RESULTADOS DE INGRESOS - LDF						
(PESOS)						
ENTIDAD PÚBLICA:	UNIVERSIDAD POLITÉCNICA DE RAMOS ARIZPE					
EJERCICIO FISCAL:	2024					
Concepto	2018	2019	2020	2021	2022	2023
<b>1. Ingresos de Libre Disposición (1=A+B+C+D+E+F+G+H+I+J+K+L)</b>	<b>\$17,388,929.00</b>	<b>\$18,938,925.30</b>	<b>\$20,379,381.75</b>	<b>\$12,655,674.31</b>	<b>\$14,372,463.31</b>	<b>\$15,491,519.78.00</b>
A. Impuestos	\$0.00	\$0.00	\$0.00	\$0.00	\$0.00	\$0.00
B. Cuotas y Aportaciones de Seguridad Social	\$0.00	\$0.00	\$0.00	\$0.00	\$0.00	\$0.00
C. Contribuciones de Mejoras	\$0.00	\$0.00	\$0.00	\$0.00	\$0.00	\$0.00
D. Derechos	\$0.00	\$0.00	\$0.00	\$0.00	\$0.00	\$0.00
E. Productos	\$0.00	\$0.00	\$0.00	\$0.00	\$0.00	\$0.00
F. Aprovechamientos	\$0.00	\$0.00	\$0.00	\$0.00	\$0.00	\$0.00
G. Ingresos por Venta de Bienes, Prestación de Servicios y Otros Ingresos	\$3,903,007.48.00	\$5,362,074.77	\$5,047,184.59	\$4,372,272.31.00	\$5,357,155.31.00	\$7913,742.12.00
H. Participaciones	\$0.00	\$0.00	\$0.00	\$0.00	\$0.00	\$0.00
I. Incentivos Derivados de la Colaboración Fiscal	\$0.00	\$0.00	\$0.00	\$0.00	\$0.00	\$0.00
J. Transferencias	\$13,485,922.00	\$13,576,851.53	\$14,643,491.00	\$8,283,402.00	\$9,015,308.00	\$7,577,777.66.00
K. Convenios	\$0.00	\$0.00	\$0.00	\$0.00	\$0.00	\$0.00
L. Otros Ingresos de Libre Disposición	\$0.00	\$0.00	\$0.00	\$0.00	\$0.00	\$0.00
<b>2. Transferencias Federales Etiquetadas (2=A+B+C+D+E)</b>	<b>\$0.00</b>	<b>\$0.00</b>	<b>\$0.00</b>	<b>\$7,415,308.00</b>	<b>\$8,711,492.00</b>	<b>\$11,128,218.58.00</b>
A. Aportaciones	\$0.00	\$0.00	\$0.00	\$0.00	\$0.00	\$0.00
B. Convenios	\$0.00	\$0.00	\$0.00	\$7,415,308.00	\$8,711,492.00	\$11,128,218.58.00
C. Fondos Distintos de Aportaciones	\$0.00	\$0.00	\$0.00	\$0.00	\$0.00	\$0.00
D. Transferencias, Subsidios y Subvenciones, y Pensiones y Jubilaciones	\$0.00	\$0.00	\$0.00	\$0.00	\$0.00	\$0.00
E. Otras Transferencias Federales Etiquetadas	\$0.00	\$0.00	\$0.00	\$0.00	\$0.00	\$0.00
<b>3. Ingresos Derivados de Financiamientos (3=A)</b>	<b>\$0.00</b>	<b>\$0.00</b>	<b>\$0.00</b>	<b>\$0.00</b>	<b>\$0.00</b>	<b>\$0.00</b>
A. Ingresos Derivados de Financiamientos	\$0.00	\$0.00	\$0.00	\$0.00	\$0.00	\$0.00
<b>4. Total de Resultados de Ingresos (4=1+2+3)</b>	<b>\$0.00</b>	<b>\$0.00</b>	<b>\$0.00</b>	<b>\$0.00</b>	<b>\$0.00</b>	<b>\$0.00</b>
<b>Datos Informativos</b>						
1. Ingresos Derivados de Financiamientos con Fuente de Pago de Recursos de Libre Disposición	\$0.00	\$0.00	\$0.00	\$0.00	\$0.00	\$0.00
2. Ingresos derivados de Financiamientos con Fuente de Pago de Transferencias	\$0.00	\$0.00	\$0.00	\$0.00	\$0.00	\$0.00



Federales Etiquetadas						
3. Ingresos Derivados de Financiamiento (3 = 1 + 2)	\$0.00	\$0.00	\$0.00	\$0.00	\$0.00	\$0.00

**Artículo 13.-** Con fundamento en lo establecido en la fracción V del artículo 5 de la Ley de Disciplina Financiera de las Entidades Federativas y los Municipios, el presente presupuesto de egresos no contiene el Formato 8 Informe sobre Estudios Actuariales – LDF de los Criterios para la elaboración y presentación homogénea de la información financiera y de los formatos a que hace referencia la Ley de Disciplina Financiera de las Entidades Federativas y los Municipios, emitidos por el Consejo Nacional de Armonización Contable.

Lo anterior, en virtud de que la información relativa al estado que guardan las pensiones de los trabajadores de la Universidad Politécnica de Ramos Arizpe le compete al Instituto de Pensiones para los Trabajadores al Servicio del Estado, por ser el organismo al que se encuentra afiliado el personal de este Instituto y quien es el sujeto obligado a realizar el estudio actuarial. Se adjunta el último estudio actuarial de las pensiones de los trabajadores.

## I. RESUMEN EJECUTIVO DE RESULTADOS

### a) Resumen de Resultados de acuerdo con la NIF D3.

		Prima de Antigüedad	Indemnización Legal
		Total	Total
Activos del Plan 2020		0	0
Pasivo Neto Proyectado 2020	+	33,817	21,280
Obligación Transitoria	+	37,747	171,109
Otros Resultados Integrales (ORI) 2020	+	0	0
Reserva Global 2020	=	71,564	192,389
Pagos Efectuados 2022	-	0	0
Costo Neto del Período 2022	+	51,634	289,991
Activo del Plan 2022	+	0	0
Otros Resultados Integrales (ORI) 2022	+	0	0
Reserva Final 2022	=	123,198	482,380
Obligaciones por Beneficios Definidos:		123,198	482,380
Pagos Esperados 2023	-	8,750	96,332
Activos del Plan Esperados 2023	-	0	0
Costo Neto Proyectado esperado 2023	+	38,952	91,961
Reserva Esperada 2023	=	153,399	478,008

### b) Duración de las obligaciones evaluadas. 2022

Duración Estimada	=	8.29 años
Año esperado de vencimiento	=	2031
Tasa de rendimiento	=	9.01%

**Artículo 14.-** En términos de lo establecido en el último párrafo del artículo 14 de la Ley de Disciplina Financiera de las Entidades Federativas y los Municipios, los ingresos excedentes derivados de ingresos de libre disposición podrán destinarse a los rubros mencionados en el citado artículo o a los programas prioritarios de la entidad o en su caso para cubrir el gasto corriente de



las necesidades operativas y de funcionamiento de la institución, en los términos de la Ley del Sistema Anticorrupción del Estado de Coahuila de Zaragoza.

**Artículo 15.-** En términos de lo establecido en el artículo 45 de la Ley de Disciplina Financiera de las Entidades Federativas y los Municipios, la Universidad Politécnica de Ramos Arizpe actualmente no cuenta con endeudamiento ni financiamientos y por tanto no cuenta con un nivel de endeudamiento en el Sistema de Alertas, además de que para el ejercicio 2024 no se prevé la contratación de financiamiento.

Calificación del Sistema de Alertas al cierre de la Cuenta Pública 2024			
Calificación del Sistema de Alertas al cierre de la Cuenta Pública 2024	Verde	Amarillo	Rojo
Techo de financiamiento de los Ingresos de Libre Disposición	15%	5%	0%
Ingresos de Libre Disposición (monto presupuestado)	20,930,616.00		
<b>Multipliación del techo de financiamiento por los ILD = Techo de Financiamiento para la Entidad</b>	<b>4,186,123.20</b>		

Formato Financiamiento Neto	
Concepto	Propuesto
Financiamiento Neto*	\$0.00
Financiamiento Neto con Fuente de Pago de Ingresos de Libre Disposición	\$0.00
Financiamiento Neto con Fuente de Pago de Transferencias Federales Etiquetadas	\$0.00
* Se deberá desglosar la fuente de pago por Ingresos de Libre Disposición o Transferencias Etiquetadas, según sea el caso	

**TRANSITORIOS**

**ARTICULO PRIMERO.** - Este presupuesto empezará a regir a partir del día 1º de enero del año 2024.

**ARTICULO SEGUNDO.** - El presente decreto se publicará en la página de internet de la entidad.

**ARTÍCULO TERCERO.** - La Universidad Politécnica de Ramos Arizpe elaborará y difundirá a más tardar el 31 de enero de 2024, en su respectiva página de Internet el Calendario de Ingresos base mensual con los datos contenidos en el presente Presupuesto, en el formato establecido por el Consejo Nacional de Armonización Contable mediante la Norma para establecer la estructura del Calendario de Ingresos base mensual.

**ARTÍCULO CUARTO.** - La Universidad Politécnica de Ramos Arizpe elaborará y difundirá a más tardar el 31 de enero de 2024, en su respectiva página de Internet la información adicional a la iniciativa de la Ley de Ingresos con los datos contenidos en el presente Presupuesto, en el formato establecido por el Consejo Nacional de Armonización Contable mediante la Norma para armonizar la presentación de la información adicional a la iniciativa de la Ley de Ingresos.

**ARTICULO QUINTO.** - La información contenida en el artículo 2 del presente documento será la base para elaborar el registro contable del presupuesto de ingresos estimado correspondiente al periodo del 01 de enero al 31 de diciembre de 2024.

**ARTICULO SEXTO.** - Los anexos forman parte integrante del Presupuesto de Ingresos.

**ARTICULO SÉPTIMO.** - Publíquese el presente presupuesto.

**Dado en la Ciudad de Ramos Arizpe, Coahuila de Zaragoza,  
a los 29 días del mes de enero del año 2024.**



---

**Ing. Alma Aleida López Barrón**  
Encargada del Despacho de Rectoría



---

**Ivett Aracely Soria Castillo**  
Jefe del Departamento Contable



## Anexo I

CLASIFICACIÓN POR RUBROS DE INGRESOS		
ENTIDAD PÚBLICA: UNIVERSIDAD POLITÉCNICA DE RAMOS ARIZPE		UPRA
EJERCICIO FISCAL: 2024		2024
CRI		Ingresos Estimados
<b>1</b>	<b>IMPUESTOS</b>	<b>\$0.00</b>
<b>11</b>	<b>Impuestos Sobre los Ingresos</b>	<b>\$0.00</b>
111	Impuestos Sobre los Ingresos	\$0.00
<b>12</b>	<b>Impuestos Sobre el Patrimonio</b>	<b>\$0.00</b>
121	Impuesto Predial	\$0.00
122	Impuesto Sobre Adquisición de Inmuebles	\$0.00
123	Impuesto Sobre Plusvalía	\$0.00
<b>13</b>	<b>Impuestos Sobre la Producción, el Consumo y las Transacciones</b>	<b>\$0.00</b>
131	Impuestos Sobre la Producción, el Consumo y las Transacciones	\$0.00
<b>14</b>	<b>Impuestos al Comercio Exterior</b>	<b>\$0.00</b>
141	Impuestos al Comercio Exterior	\$0.00
<b>15</b>	<b>Impuestos Sobre Nóminas y Asimilables</b>	<b>\$0.00</b>
151	Impuestos Sobre Nóminas y Asimilables	\$0.00
<b>16</b>	<b>Impuestos Ecológicos</b>	<b>\$0.00</b>
161	Impuestos Ecológicos	\$0.00
<b>17</b>	<b>Accesorios de Impuestos</b>	<b>\$0.00</b>
171	Accesorios de Impuestos	\$0.00
<b>18</b>	<b>Otros Impuestos</b>	<b>\$0.00</b>
181	Impuesto Sobre el Ejercicio de Actividades Mercantiles	\$0.00
182	Impuesto Sobre Prestación de Servicios	\$0.00
183	Impuesto Sobre Espectáculos y Diversiones Públicas	\$0.00
184	Impuesto Sobre Enajenación de Bienes Muebles Usados	\$0.00
185	Impuesto Sobre Loterías, Rifas y Sorteos	\$0.00
186	Impuesto Sobre Uso de Suelo	\$0.00
187	Impuesto Para la Conservación del Pavimento	\$0.00
188	Otros	\$0.00
<b>19</b>	<b>Impuestos no Comprendidos en la Ley de Ingresos Vigente, Causados en Ejercicios Fiscales Anteriores Pendientes de Liquidación o Pago</b>	<b>\$0.00</b>
191	Impuesto Predial de Ejercicios Anteriores	\$0.00
192	Impuesto Sobre Adquisición de Inmuebles de Ejercicios Anteriores	\$0.00
<b>2</b>	<b>CUOTAS Y APORTACIONES DE SEGURIDAD SOCIAL</b>	<b>\$0.00</b>
<b>21</b>	<b>Aportaciones para Fondos de Vivienda</b>	<b>\$0.00</b>
211	Aportaciones para Fondos de Vivienda	\$0.00
<b>22</b>	<b>Cuotas para la Seguridad Social</b>	<b>\$0.00</b>
221	Cuotas para la Seguridad Social	\$0.00
<b>23</b>	<b>Cuotas de Ahorro para el Retiro</b>	<b>\$0.00</b>
231	Cuotas de Ahorro para el Retiro	\$0.00
<b>24</b>	<b>Otras Cuotas y Aportaciones para la Seguridad Social</b>	<b>\$0.00</b>
241	Otras Cuotas y Aportaciones para la Seguridad Social	\$0.00



25	<b>Accesorios de Cuotas y Aportaciones de Seguridad Social</b>	<b>\$0.00</b>
251	Accesorios de Cuotas y Aportaciones de Seguridad Social	\$0.00
3	<b>CONTRIBUCIONES DE MEJORAS</b>	<b>\$0.00</b>
31	<b>Contribuciones de Mejoras por Obras Públicas</b>	<b>\$0.00</b>
311	Contribución por Gasto	\$0.00
312	Contribución por Obra Pública	\$0.00
313	Contribución por Responsabilidad Objetiva	\$0.00
314	Contribución por Mantenimiento, Mejoramiento y Equipamiento del Cuerpo de Bomberos de los Municipios	\$0.00
315	Contribución por Mantenimiento y Conservación del Centro Histórico	\$0.00
316	Contribución por Otros Servicios Municipales	\$0.00
317	Contribución Gastos de Escrituración	\$0.00
318	Cateos Tribunales	\$0.00
319	Expedición de Certificados	\$0.00
39	<b>Contribuciones de Mejoras no Comprendidas en la Ley de Ingresos Vigente, Causadas en Ejercicios Fiscales Anteriores Pendientes de Liquidación o Pago</b>	<b>\$0.00</b>
391	Contribuciones de Mejoras no Comprendidas en la Ley de Ingresos Vigente, Causadas en Ejercicios Fiscales Anteriores Pendientes de Liquidación o Pago	\$0.00
4	<b>DERECHOS</b>	<b>\$0.00</b>
41	<b>Derechos por el Uso, Goce, Aprovechamiento o Explotación de Bienes de Dominio Público</b>	<b>\$0.00</b>
411	Servicios de Arrastre y Almacenaje	\$0.00
412	Provenientes de la Ocupación de las Vías Públicas	\$0.00
413	Provenientes del Uso de las Pensiones Municipales	\$0.00
414	Provenientes del Uso de Otros Bienes de Dominio Público	\$0.00
43	<b>Derechos por Prestación de Servicios</b>	<b>\$0.00</b>
431	Servicios de Agua Potable y Alcantarillado	\$0.00
432	Servicios de Rastros	\$0.00
433	Servicios de Alumbrado Público	\$0.00
434	Servicios en Mercados	\$0.00
435	Servicios de Aseo Público	\$0.00
436	Servicios de Seguridad Pública	\$0.00
437	Servicios en Panteones	\$0.00
438	Servicios de Tránsito	\$0.00
439	Servicios de Previsión Social	\$0.00
4310	Servicios de Protección Civil	\$0.00
4311	Servicios de Saneamiento y Aguas Residuales	\$0.00
4312	Servicios en Materia de Educación y Cultura	\$0.00
4313	Otros Servicios	\$0.00
44	<b>Otros Derechos</b>	<b>\$0.00</b>
441	Expedición de Licencias para Construcción	\$0.00
442	Servicios por Alineación de Predios y Asignación de Números Oficiales	\$0.00
443	Expedición de Licencias para Fraccionamientos	\$0.00
444	Licencias para Establecimientos que Expendan Bebidas Alcohólicas	\$0.00
445	Expedición de Licencias para la Colocación y Uso de Anuncios y Carteles Publicitarios	\$0.00



446	Servicios Catastrales	\$0.00
447	Servicios por Certificaciones y Legalizaciones	\$0.00
448	Expedición de Licencias, Permisos, Autorizaciones y Servicios de Control Ambiental	\$0.00
449	Refrendo Anual	\$0.00
4410	Expedición de Constancias de no Antecedentes Penales	\$0.00
45	<b>Accesorios de Derechos</b>	<b>\$0.00</b>
451	Accesorios de Derechos	\$0.00
49	<b>Derechos no Comprendidos en la Ley de Ingresos Vigente, Causados en Ejercicios Fiscales Anteriores Pendientes de Liquidación o Pago</b>	<b>\$0.00</b>
491	Derechos no Comprendidos en la Ley de Ingresos Vigente, Causados en Ejercicios Fiscales Anteriores Pendientes de Liquidación o Pago	\$0.00
5	<b>PRODUCTOS</b>	<b>\$0.00</b>
51	<b>Productos</b>	<b>\$0.00</b>
511	Provenientes de la Venta o Arrendamiento de Lotes y Gavetas de los Panteones Municipales	\$0.00
512	Provenientes del Arrendamiento de Locales Ubicados en los Mercados Municipales	\$0.00
513	Otros Productos	\$0.00
59	<b>Productos no Comprendidos en la Ley de Ingresos Vigente, Causados en Ejercicios Fiscales Anteriores Pendientes de Liquidación o Pago</b>	<b>\$0.00</b>
591	Productos no Comprendidos en la Ley de Ingresos Vigente, Causados en Ejercicios Fiscales Anteriores Pendientes de Liquidación o Pago	\$0.00
6	<b>APROVECHAMIENTOS</b>	<b>\$0.00</b>
61	<b>Aprovechamientos</b>	<b>\$0.00</b>
611	Ingresos por Transferencia	\$0.00
612	Ingresos Derivados de Sanciones	\$0.00
613	Otros Aprovechamientos	\$0.00
614	Aprovechamientos por Retenciones no Aplicadas	\$0.00
615	Devoluciones de Impuestos Estatales y/o Federales	\$0.00
616	Faltas al Reglamento de Policía	\$0.00
617	Ingresos Extraordinarios	\$0.00
62	<b>Aprovechamientos Patrimoniales</b>	<b>\$0.00</b>
621	Aprovechamientos Patrimoniales	\$0.00
63	<b>Accesorios de Aprovechamientos</b>	<b>\$0.00</b>
631	Accesorios de Aprovechamientos	\$0.00
69	<b>Aprovechamientos no Comprendidos en la Ley de Ingresos Vigente, Causados en Ejercicios Fiscales Anteriores Pendientes de Liquidación o Pago</b>	<b>\$0.00</b>
691	Aprovechamientos no Comprendidos en la Ley de Ingresos Vigente, Causados en Ejercicios Fiscales Anteriores Pendientes de Liquidación o Pago	\$0.00
7	<b>INGRESOS POR VENTA DE BIENES, PRESTACIÓN DE SERVICIOS Y OTROS INGRESOS</b>	<b>\$6,100,000.00</b>
71	<b>Ingresos por Venta de Bienes y Prestación de Servicios de Instituciones Públicas de Seguridad Social</b>	<b>\$0.00</b>
711	Ingresos por Venta de Bienes y Prestación de Servicios de Instituciones Públicas de Seguridad Social	\$0.00



72	<b>Ingresos por Venta de Bienes y Prestación de Servicios de Empresas Productivas del Estado</b>	<b>\$0.00</b>
721	Ingresos por Venta de Bienes y Prestación de Servicios de Empresas Productivas del Estado	\$0.00
73	<b>Ingresos por Venta de Bienes y Prestación de Servicios de Entidades Paraestatales y Fideicomisos No Empresariales y No Financieros</b>	<b>\$6,100,000.00</b>
731	Ingresos por Venta de Bienes y Prestación de Servicios de Entidades Paraestatales y Fideicomisos No Empresariales y No Financieros	\$6,100,000.00
74	<b>Ingresos por Venta de Bienes y Prestación de Servicios de Entidades Paraestatales Empresariales No Financieras con Participación Estatal Mayoritaria</b>	<b>\$0.00</b>
741	Ingresos por Venta de Bienes y Prestación de Servicios de Entidades Paraestatales Empresariales No Financieras con Participación Estatal Mayoritaria	\$0.00
75	<b>Ingresos por Venta de Bienes y Prestación de Servicios de Entidades Paraestatales Empresariales Financieras Monetarias con Participación Estatal Mayoritaria</b>	<b>\$0.00</b>
751	Ingresos por Venta de Bienes y Prestación de Servicios de Entidades Paraestatales Empresariales Financieras Monetarias con Participación Estatal Mayoritaria	\$0.00
76	<b>Ingresos por Venta de Bienes y Prestación de Servicios de Entidades Paraestatales Empresariales Financieras No Monetarias con Participación Estatal Mayoritaria</b>	<b>\$0.00</b>
761	Ingresos por Venta de Bienes y Prestación de Servicios de Entidades Paraestatales Empresariales Financieras No Monetarias con Participación Estatal Mayoritaria	\$0.00
77	<b>Ingresos por Venta de Bienes y Prestación de Servicios de Fideicomisos Financieros Públicos con Participación Estatal Mayoritaria</b>	<b>\$0.00</b>
771	Ingresos por Venta de Bienes y Prestación de Servicios de Fideicomisos Financieros Públicos con Participación Estatal Mayoritaria	\$0.00
78	<b>Ingresos por Venta de Bienes y Prestación de Servicios de los Poderes Legislativo y Judicial, y de los Órganos Autónomos</b>	<b>\$0.00</b>
781	Ingresos por Venta de Bienes y Prestación de Servicios de los Poderes Legislativo y Judicial, y de los Órganos Autónomos	\$0.00
79	<b>Otros Ingresos</b>	<b>\$0.00</b>
791	Otros Ingresos	\$0.00
8	<b>PARTICIPACIONES, APORTACIONES, CONVENIOS, INCENTIVOS DERIVADOS DE LA COLABORACIÓN FISCAL Y FONDOS DISTINTOS DE APORTACIONES</b>	<b>\$7,415,308.00</b>
81	<b>Participaciones</b>	<b>\$0.00</b>
811	ISR Participable	\$0.00
812	Otras Participaciones	\$0.00
82	<b>Aportaciones</b>	<b>\$0.00</b>
821	FISM	\$0.00
822	FORTAMUN	\$0.00
83	<b>Convenios</b>	<b>\$7,415,308.00</b>
831	Convenios	\$7,415,308.00
84	<b>Incentivos Derivados de la Colaboración Fiscal</b>	<b>\$0.00</b>
841	Incentivos Derivados de la Colaboración Fiscal	\$0.00



85	Fondos Distintos de Aportaciones	\$0.00
851	Fondos Distintos de Aportaciones	\$0.00
9	TRANSFERENCIAS, ASIGNACIONES, SUBSIDIOS Y SUBVENCIONES, Y PENSIONES Y JUBILACIONES	\$7,415,308.00
91	Transferencias y Asignaciones	\$7,415,308.00
911	Transferencias y Asignaciones	\$7,415,308.00
93	Subsidios y Subvenciones	\$0.00
931	Otros Subsidios Federales	\$0.00
932	FORTASEG	\$0.00
95	Pensiones y Jubilaciones	\$0.00
951	Pensiones y Jubilaciones	\$0.00
97	Transferencias del Fondo Mexicano del Petróleo para la Estabilización y el Desarrollo	\$0.00
971	Transferencias del Fondo Mexicano del Petróleo para la Estabilización y el Desarrollo	\$0.00
0	INGRESOS DERIVADOS DE FINANCIAMIENTOS	\$0.00
01	Endeudamiento Interno	\$0.00
011	Deuda Pública Municipal	\$0.00
02	Endeudamiento Externo	\$0.00
021	Endeudamiento Externo	\$0.00
03	Financiamiento Interno	\$0.00
031	Financiamiento Interno	\$0.00
TOTAL GENERAL		\$0.00

## **ANEXO II**

### **Evaluación de Desempeño**

La evaluación al desempeño en el sector público es un proceso mediante el cual se obtiene información sobre la gestión operativa, administrativa y financiera de las entidades públicas, contrastándola con los resultados obtenidos de la ejecución de los planes y programas. El objetivo de estas evaluaciones es brindar nueva información, análisis o perspectivas, y cuando corresponda, recomendaciones de mejora, las cuales deberán ser atendidas por los responsables de la operación de planes y programas y de la instrumentación de políticas públicas, bajo los tres criterios de la Auditoría al Desempeño: la eficacia del cumplimiento de lo programado respecto de lo realizado; la eficiencia, aprovechando al máximo los recursos, tratando de hacer más con menos y la economía en la administración de los recursos; así como mejorar la calidad de la gestión pública.

Se anexa Evaluación de Diseño del Programa Presupuestario, de la Operación Institucional de la Universidad Politécnica de Ramos Arizpe, para el ejercicio 2022; llevada a cabo por MC VAL Y ASOCIADOS SC.



<b>1. DESCRIPCIÓN DE LA EVALUACIÓN</b>	
1.1 Nombre de la evaluación: Evaluación de diseño del programa presupuestario del ejercicio 2022 Operación Institucional de la UPRA – Educación con calidad	
1.2 Fecha de inicio de la evaluación (dd/mm/aaaa): 02/04/2023	
1.3 Fecha de término de la evaluación (dd/mm/aaaa): 25/04/2023	
1.4 Nombre de la persona responsable de darle seguimiento a la evaluación y nombre de la unidad administrativa a la que pertenece:	
Nombre: Álma Aleida López Barrón	Unidad administrativa: Dirección de Administración y Finanzas
1.5 Objetivo general de la evaluación: Evaluar el diseño del Programa presupuestario Operación Institucional de la UP correspondientes al ejercicio 2022, con la finalidad de proveer información que retroalimente el diseño de estos.	
1.6 Objetivos específicos de la evaluación: <ul style="list-style-type: none"> <li>• Analizar el diseño de los programas presupuestarios.</li> <li>• Identificar y analizar su vinculación con la planeación estratégica institucional.</li> <li>• Identificar a su población y mecanismos de atención.</li> <li>• Analizar la consistencia entre el diseño y la normatividad aplicable.</li> <li>• Identificar el registro de operaciones presupuestarias y rendición de cuentas.</li> <li>• Identificar posibles complementariedades y/o coincidencias con otros programas</li> </ul>	
1.7 Metodología utilizada en la evaluación: Se realizó una evaluación de Diseño, tomando como base los Términos de Referencia establecidos por la Universidad Politécnica de Ramos Arizpe, los cuales fueron diseñados tomando como base los emitidos por el Consejo Nacional de Evaluación de la Política de Desarrollo Social. En este contexto, se empleó un enfoque metodológico mixto utilizando la investigación cuantitativa y cualitativa, mediante la aplicación de la técnica de análisis de gabinete de carácter descriptivo.	
Instrumentos de recolección de información:	
Cuestionarios: No      Entrevistas: Si      Formatos: No      Otros: Si      Especifique: Consultas publicas	
Descripción de las técnicas y modelos utilizados: La evaluación contempló un total de seis fases: <ol style="list-style-type: none"> <li>1. Recolección de información.</li> <li>2. Mesas de trabajo y entrevistas.</li> <li>3. Análisis de gabinete.</li> <li>4. Avances y retroalimentación.</li> <li>5. Revisión de la evaluación.</li> <li>6. Productos finales.</li> </ol>	

## 2. PRINCIPALES HALLAZGOS DE LA EVALUACIÓN

### 2.1 Describir los hallazgos más relevantes de la evaluación:

- ASM - IV.6.1.- Restructurar las Actividades para que la Matriz de Indicadores para Resultados tenga lógica vertical y horizontal, lo anterior de conformidad con lo establecido en los Lineamientos para la construcción y diseño de indicadores de desempeño mediante la Metodología de Marco Lógico emitidos por el CONAC y con la Guía para el Diseño de la Matriz de Indicadores para Resultados emitida por la SHCP.
- ASM - IV.7.2.- Restructurar los Componentes para que la Matriz de Indicadores para Resultados tenga lógica vertical y horizontal, lo anterior de conformidad con lo establecido en los Lineamientos para la construcción y diseño de indicadores de desempeño mediante la Metodología de Marco Lógico emitidos por el CONAC y con la Guía para el Diseño de la Matriz de Indicadores para Resultados emitida por la SHCP.
- V.14.3.- Hacer públicos los medios de verificación (accesibles a cualquier persona), por lo que se sugiere que estos no contengan información que por sus características no pueda ser publicada.
- VI.17.4.- Generar acciones que propicien e incentiven la participación ciudadana en la toma de decisiones públicas, en pro de la mejora del programa presupuestario.

### 2.2 Señalar cuáles son las principales Fortalezas, Oportunidades, Debilidades y Amenazas (FODA), de acuerdo con los temas del programa, estrategia o instituciones.

#### 2.2.1 Fortalezas:

MIR estructurada conforme al marco normativo

#### 2.2.2 Oportunidades:

Incorporar componentes y actividades a la MIR

#### 2.2.3 Debilidades:

Ver los hallazgos del punto 2.1

#### 2.2.4 Amenazas:

Posibilidad de cambios de regulatorios que afecten los programas



### 3. CONCLUSIONES Y RECOMENDACIONES DE LA EVALUACIÓN

#### 3.1 Describir brevemente las conclusiones de la evaluación:

- Restructurar las Actividades para que la Matriz de Indicadores para Resultados tenga lógica vertical y horizontal
- Restructurar los Componentes para que la Matriz de Indicadores para Resultados tenga lógica vertical y horizontal
- Hacer públicos los medios de verificación (accesibles a cualquier persona), por lo que se sugiere que estos no contengan información que por sus características no pueda ser publicada.
- Generar acciones que propicien e incentiven la participación ciudadana en la toma de decisiones públicas, en pro de la mejora del programa presupuestario.

#### 3.2 Describir las recomendaciones de acuerdo con su relevancia:

1: Reportar las evaluaciones de desempeño en tiempo y forma a las autoridades competentes.

2: Dar seguimientos a los aspectos susceptibles de mejora.

3: Estructurar los presupuestarios para el año 2023 atendiendo las recomendaciones.

4. Revisar y en su caso ajustar la MIR de los programas anualmente.

### 4. DATOS DE LA EVALUACIÓN

#### 4.1 Nombre del coordinador de la evaluación:

MC VAL Y ASOCIADOS SC

#### 4.2 Cargo:

Responsable de la Evaluación

#### 4.3 Institución a la que pertenece:

MC VAL Y ASOCIADOS SC

#### 4.4 Principales colaboradores:

La evaluación se realizó por una sola persona.

#### 4.5 Correo electrónico del coordinador de la evaluación:

mcvalyasociados@gmail.com

#### 4.6 Teléfono (con clave lada):

(844) 448 72 30

<b>5. IDENTIFICACIÓN DEL (LOS) PROGRAMA (S)</b>			
5.1 Nombre del (los) programa(s) evaluado(s): Operación Institucional de la UPRA – Educación con Calidad			
5.2 Siglas: Operación Institucional de la UPRA – Educación con calidad			
5.3 Ente público coordinador del (los) programa(s): Universidad Politécnica de Ramos Arizpe			
5.4 Poder público al que pertenece(n) el(los) programa(s):			
Poder Ejecutivo: Si No	Poder Legislativo: No	Poder Judicial: No	Ente Autónomo: No
5.5 Ámbito gubernamental al que pertenece(n) el(los) programa(s):			
Federal:	Estatal: Si	Local:	
5.6 Nombre de la(s) unidad(es) administrativa(s) y de (los) titular(es) a cargo del (los) programa(s):			
5.6.1 Nombre(s) de la(s) unidad(es) administrativa(s) a cargo de (los) programa(s): Directora de Administración y Finanzas			
5.6.2 Nombre(s) de (los) titular(es) de la(s) unidad(es) administrativa(s) a cargo de (los) programa(s) (nombre completo, correo electrónico y teléfono con clave lada):			
Nombre: Alma Aleida López Barrón Unidad administrativa: Dirección de Administración y Finanzas			

<b>6. DATOS DE CONTRATACIÓN DE LA EVALUACIÓN</b>		
6.1 Tipo de contratación:		
6.1.1 Adjudicación Directa: Si	6.1.2 Invitación a tres: No	6.1.3 Licitación Pública Nacional: No
6.1.4 Licitación Pública Internacional:	6.1.5 Otro: (Señalar):	
6.2 Unidad administrativa responsable de contratar la evaluación: Dirección de Administración y Finanzas		
6.3 Costo total de la evaluación: \$71,920.00		
6.4 Fuente de Financiamiento: Recurso Federal		

<b>7. DIFUSIÓN DE LA EVALUACIÓN</b>
7.1 Difusión en internet de la evaluación: <a href="https://portal.upra.mx/index.php/transparencia/">https://portal.upra.mx/index.php/transparencia/</a>
7.2 Difusión en internet del formato: <a href="https://portal.upra.mx/index.php/transparencia/">https://portal.upra.mx/index.php/transparencia/</a>



**Proyecto de Presupuesto de Egresos de la  
Universidad Politécnica de Ramos Arizpe,  
para el Ejercicio Fiscal 2024**

A collection of approximately ten handwritten signatures in blue ink, arranged in a loose, vertical cluster on the right side of the page. The signatures vary in style, with some being more legible and others being highly stylized or scribbled.

#### MARCO LEGAL

El día 29 de enero de 2024 en la ciudad de Ramos Arizpe, Coahuila de Zaragoza, con fundamento en lo dispuesto por los artículos 36, 38, 41 y 42 de la Ley General de Contabilidad Gubernamental; se llevó a cabo la reunión de Junta de Directiva que es el órgano de gobierno de la entidad; y que en uso de sus facultades y competencias, dicho órgano aprobó el presupuesto de egresos para el ejercicio fiscal 2024.

De conformidad con lo dispuesto en los artículos 36, 38, 41 y 42 de la Ley General de Contabilidad Gubernamental, se disponen los clasificadores presupuestarios de egresos para su aprobación; en este sentido, este documento sirve como el instrumento de aprobación con el que se justificarán los registros auxiliares aprobados, que sirvan de referencia para mostrar los avances presupuestarios.

Así mismo, la Ley Reglamentaria del Presupuesto de Egresos del Estado de Coahuila de Zaragoza, establece en su artículo 14, que las dependencias de cada uno de los Poderes del Estado, dentro de los primeros 15 días del mes de septiembre a más tardar, enviarán a la Secretaría de Finanzas, sus proyectos preliminares de Presupuesto.

Por lo anterior y con el fin de cumplir con las obligaciones vinculadas a la presupuestación de los egresos, se expide el presente Proyecto de Presupuesto de Egresos del ejercicio fiscal 2024, cuyo objetivo primordial es integrar la información presupuestal con base en lo establecido en la Ley General de Contabilidad Gubernamental, Ley de Disciplina Financiera de las Entidades Federativas, Ley Reglamentaria del Presupuesto de Egresos del Estado de Coahuila de Zaragoza y demás legislación aplicable.

Este documento tiene como origen los montos contemplados en el Presupuesto de Egresos del Estado de Coahuila para el ejercicio fiscal 2024, mismos que se desglosan a continuación.



**ÚNICO.** Se aprueba el Proyecto de Presupuesto de Egresos de la Universidad Politécnica de Ramos Arizpe, del Ejercicio Fiscal 2024, para quedar como sigue:

**PRESUPUESTO DE EGRESOS PARA EL EJERCICIO 2024 DE LA UNIVERSIDAD POLITECNICA DE RAMOS ARIZPE**

**CAPITULO I  
DE LAS EROGACIONES**

**Sección I  
Disposiciones Generales**

**Artículo 1.-** Los egresos aprobados previstos en el presente Presupuesto de Egresos de la Universidad Politécnica de Ramos Arizpe importa la cantidad de \$20,930,616.00

**Artículo 2.-** El presente presupuesto tiene como objeto integrar la información presupuestal con base en lo establecido en la Ley General de Contabilidad Gubernamental, Ley de Disciplina Financiera de las Entidades Federativas y los Municipios, y demás legislación aplicable.

La ejecución del gasto público deberá relacionarse, en lo conducente, con los objetivos y prioridades de la Planeación Estratégica de la Universidad Politécnica de Ramos Arizpe, tomando en cuenta los compromisos, los objetivos y las metas contenidos en estos.

**Artículo 3.-** El presupuesto de egresos, se administrará con Eficiencia, Eficacia, Economía, Transparencia y Honradez para satisfacer los objetivos a los que estén destinados, tal como lo establecen los artículos 171 de la Constitución Política del Estado de Coahuila de Zaragoza, y 134 de la Constitución Política de los Estados Unidos Mexicanos.

**Artículo 4.-** Para los efectos de este Presupuesto se entenderá por:

- I. Adeudos de Ejercicios Fiscales Anteriores (ADEFAS):** Asignaciones destinadas a cubrir las erogaciones devengadas y pendientes de liquidar al cierre del ejercicio fiscal anterior, derivadas de la contratación de bienes y servicios requeridos en el desempeño de las funciones de los entes públicos.
- II. Adquisiciones Públicas:** Toda clase de convenios o contratos, cualquiera que sea su denominación legal, que la Universidad Politécnica de Ramos Arizpe celebre para la compra de insumos, materiales, mercancías, materias primas y bienes muebles que tenga por objeto cubrir las necesidades institucionales para la realización de sus funciones.
- III. Clasificación Administrativa:** Clasificación presupuestal que tiene como propósitos básicos identificar las unidades administrativas a través de las cuales se realiza la asignación, gestión y rendición de los recursos financieros públicos, así como establecer las bases institucionales y sectoriales para la elaboración y análisis de las estadísticas fiscales, organizadas y agregadas, mediante su integración y consolidación, tal como lo requieren las mejores prácticas y los modelos universales establecidos en la materia. Esta clasificación además permite delimitar con precisión el ámbito de Sector Público de cada orden de gobierno y por ende los alcances de su probable responsabilidad fiscal y cuasi fiscal.

- IV. **Clasificación Económica:** Clasificación presupuestal de las transacciones de los entes públicos que permite ordenar a éstas de acuerdo con su naturaleza económica, con el propósito general de analizar y evaluar el impacto de la política y gestión fiscal y sus componentes sobre la economía en general.
- V. **Clasificación Funcional del Gasto:** Clasificación presupuestal que agrupa los gastos según los propósitos u objetivos socioeconómicos que persiguen los diferentes entes públicos.
- VI. **Clasificación por Fuentes de Financiamiento:** Clasificación presupuestal que consiste en presentar los gastos públicos según los agregados genéricos de los recursos empleados para su financiamiento. Esta clasificación permite identificar las fuentes u orígenes de los ingresos que financian los egresos y precisar la orientación específica de cada fuente a efecto de controlar su aplicación.
- VII. **Clasificador por Objeto del Gasto:** Clasificación presupuestal que reúne en forma sistemática y homogénea todos los conceptos de gastos descritos. En ese orden, se constituye en un elemento fundamental del sistema general de cuentas donde cada componente destaca aspectos concretos del presupuesto y suministra información que atiende a necesidades diferentes pero enlazadas, permitiendo el vínculo con la contabilidad.
- VIII. **Capítulo de Gasto:** El mayor nivel de agregación del Clasificador por Objeto del Gasto, que identifica el conjunto homogéneo y ordenado de los bienes y servicios requeridos por los entes públicos.
- IX. **Clasificación por Tipo de Gasto:** Clasificación presupuestal que relaciona las transacciones públicas que generan gastos con los grandes agregados de la clasificación económica presentándolos en Corriente; de Capital; Amortización de la deuda y disminución de pasivos; Pensiones y Jubilaciones; y Participaciones.
- X. **Clasificación Programática:** Clasificación presupuestal que establece la clasificación de los programas presupuestarios de los entes públicos, que permitirá organizar, en forma representativa y homogénea, las asignaciones de recursos de los programas presupuestarios.
- XI. **Deuda Contingente:** Cualquier Financiamiento sin fuente o garantía de pago definida, que sea asumida de manera solidaria o subsidiaria por las Entidades Federativas con sus Municipios, organismos descentralizados y empresas de participación estatal mayoritaria y fideicomisos, locales o municipales y, por los propios Municipios con sus respectivos organismos descentralizados y empresas de participación municipal mayoritaria.
- XII. **Disponibilidades:** los recursos provenientes de los ingresos que durante los ejercicios fiscales anteriores no fueron pagados ni devengados para algún rubro del gasto presupuestado, excluyendo a las Transferencias federales etiquetadas.
- XIII. **Evaluación al Desempeño:** Conjunto de procedimientos y elementos metodológicos cualitativos y cuantitativos que permiten realizar una valoración objetiva del desempeño de



los entes públicos, políticas públicas, programas y proyectos bajo los principios del grado de cumplimiento de metas y objetivos, con base en indicadores de eficiencia, eficacia, economía y calidad, que permitan conocer el impacto en la sociedad, población objetivo o área de enfoque.

- XIV. **Gasto Aprobado:** Es el momento contable del egreso que refleja las asignaciones presupuestarias anuales aprobadas en el Presupuesto de Egresos.
- XV. **Gasto de Capital:** Son los gastos destinados a la inversión de capital y las transferencias a los otros componentes institucionales del sistema económico que se efectúan para financiar gastos de éstos con tal propósito.
- XVI. **Gasto Corriente:** Son los gastos de consumo y/o de operación, el arrendamiento de la propiedad y las transferencias otorgadas a los otros componentes institucionales del sistema económico para financiar gastos de esas características.
- XVII. **Gasto Devengado:** Es el momento contable del egreso que refleja el reconocimiento de una obligación de pago a favor de terceros por la recepción de conformidad de bienes, servicios y obras oportunamente contratados; así como de las obligaciones que derivan de tratados, leyes, decretos, resoluciones y sentencias definitivas.
- XVIII. **Matriz de Indicadores para Resultados:** Es la herramienta de planeación estratégica que en forma resumida, sencilla y armónica establece con claridad los objetivos del Programa Presupuestario y su alineación con aquellos de la planeación nacional, estatal, municipal y sectorial; incorpora los indicadores que miden los objetivos y resultados esperados; identifica los medios para obtener y verificar la información de los indicadores; describe los bienes y servicios a la sociedad, así como las actividades e insumos para producirlos; e incluye supuestos que son factores externos al programa que influyen en el cumplimiento de los objetivos
- XIX. **Obras Públicas:** Los trabajos que tengan por objeto construir, instalar, ampliar, adecuar, remodelar, restaurar, conservar, mantener, modificar y demoler bienes inmuebles.
- XX. **Programas Presupuestarios:** Los programas aprobados en el presupuesto de egresos, con base en los cuales se ejecutan las acciones para el ejercicio de sus recursos; asimismo las estrategias que integran a un conjunto de programas.
- XXI. **Programas y Proyectos de Inversión:** Acciones que implican erogaciones de gasto de capital destinadas tanto a obra pública en infraestructura como a la adquisición y modificación de inmuebles, adquisiciones de bienes muebles asociadas a estos programas, y rehabilitaciones que impliquen un aumento en la capacidad o vida útil de los activos de infraestructura e inmuebles.
- XXII. **Proyecto para Prestación de Servicios:** Conjunto de acciones que se requieran implementar al amparo de un contrato y conforme a lo dispuesto por la Ley de Proyectos para Prestación de Servicios para el Estado Libre y Soberano de Coahuila de Zaragoza, sea a celebrarse o celebrado.

- XXIII. Remuneración:** Toda percepción de los servidores públicos en efectivo o en especie, incluyendo dietas, aguinaldos, gratificaciones, premios, recompensas, bonos, estímulos, comisiones, compensaciones y cualquier otra, con excepción de los apoyos y los gastos sujetos a comprobación que sean propios del desarrollo del trabajo y los gastos de viaje en actividades oficiales.
- XXIV. Servicios Relacionados con las Obras Públicas:** Los trabajos que tengan por objeto concebir, diseñar y calcular los elementos que integran un proyecto de obra pública; las investigaciones, estudios, asesorías y consultorías que se vinculen con las acciones que regula la Ley de Obras Públicas y Servicios Relacionados con las mismas para el Estado de Coahuila de Zaragoza; la dirección o supervisión de la ejecución de las obras y los estudios que tengan por objeto rehabilitar, corregir o incrementar la eficiencia de las instalaciones.
- XXV. Unidad Administrativa:** Cada una de las unidades administrativas subordinadas a la Unidades Presupuestales, en las que se desconcentran parte del ejercicio presupuestal y se les encomiendan la ejecución de actividades, programas y/o proyectos para el cumplimiento de los objetivos, líneas de acción y metas establecidos en la Planeación Estratégica y Programas presupuestarios.

Cualquier otro término no contemplado en el presente artículo, se deberá entender conforme a lo establecido en la Ley General de Contabilidad Gubernamental, Ley de Disciplina Financiera de las Entidades Federativas y los Municipios y las demás leyes de la materia.

**Sección II**  
**Estimación de Egresos**

**Artículo 5.-** El Presupuesto de Egresos para el ejercicio 2024 con base en la Clasificación por Tipo de Gasto se distribuye de la siguiente manera:

CLASIFICACIÓN POR TIPO DE GASTO		
ENTIDAD PÚBLICA:		UNIVERSIDAD POLITECNICA DE RAMOS ARIZPE
EJERCICIO FISCAL:		2024
CTG		Presupuesto Aprobado
1	Gasto Corriente	\$20,930,616.00
2	Gasto de Capital	\$0.00
3	Amortización de la Deuda y Disminución de Pasivos	\$0.00
4	Pensiones y Jubilaciones	\$0.00
5	Participaciones	\$0.00
Total General		\$20,930,616.00

**Artículo 6.-** El Presupuesto de Egresos para el ejercicio 2024 con base en la Clasificación Económica se distribuye de la siguiente manera:

CLASIFICACIÓN ECONÓMICA (EGRESOS)	
ENTIDAD PÚBLICA:	UNIVERSIDAD POLITECNICA DE RAMOS ARIZPE



EJERCICIO FISCAL:		2024
CE-Egresos		Presupuesto Aprobado
<b>2</b>	<b>GASTOS</b>	<b>\$20,930,616.00</b>
<b>2.1</b>	<b>GASTOS CORRIENTES</b>	<b>\$20,930,616.00</b>
<b>2.1.1</b>	<b>Gastos de Consumo de los Entes del Gobierno General/Gastos de Explotación de las Entidades Empresariales</b>	<b>\$20,930,616.00</b>
2.1.1.1	Remuneraciones	\$20,930,616.00
2.1.1.2	Compra de bienes y servicios	\$0.00
2.1.1.3	Variación de existencias (Disminución (+) Incremento (-))	\$0.00
2.1.1.4	Depreciación y amortización	\$0.00
2.1.1.5	Estimaciones por deterioro de inventarios	\$0.00
2.1.1.6	Impuestos sobre los productos, la producción y las importaciones de las entidades empresariales	\$0.00
<b>2.1.2</b>	<b>Prestaciones de la Seguridad Social</b>	<b>\$0.00</b>
<b>2.1.3</b>	<b>Gastos de la Propiedad</b>	<b>\$0.00</b>
2.1.3.1	Intereses	\$0.00
2.1.3.1.1	Intereses de la deuda interna	\$0.00
2.1.3.1.2	Intereses de la deuda externa	\$0.00
2.1.3.2	Gastos de la propiedad distintos de intereses	\$0.00
2.1.3.2.1	Dividendos y retiros de las cuasisociedades	\$0.00
2.1.3.2.2	Arrendamientos de tierras y terrenos	\$0.00
<b>2.1.4</b>	<b>Subsidios y Subvenciones a Empresas</b>	<b>\$0.00</b>
2.1.4.1	A entidades empresariales del sector privado	\$0.00
2.1.4.1.1	A entidades empresariales no financieras	\$0.00
2.1.4.1.2	A entidades empresariales financieras	\$0.00
2.1.4.2	A entidades empresariales del sector público	\$0.00
2.1.4.2.1	A entidades empresariales no financieras	\$0.00
2.1.4.2.2	A entidades empresariales financieras	\$0.00
<b>2.1.5</b>	<b>Transferencias, Asignaciones y Donativos Corrientes Otorgados</b>	<b>\$0.00</b>
2.1.5.1	Al sector privado	\$0.00
2.1.5.2	Al sector público	\$0.00
2.1.5.2.1	A la Federación	\$0.00
2.1.5.2.2	A las Entidades Federativas	\$0.00
2.1.5.2.3	A los Municipios	\$0.00
2.1.5.3	Al sector externo	\$0.00
2.1.5.3.1	A gobiernos extranjeros	\$0.00
2.1.5.3.2	A organismos internacionales	\$0.00
2.1.5.3.3	Al sector privado externo	\$0.00
<b>2.1.6</b>	<b>Impuesto Sobre los Ingresos, la Riqueza y Otros a las Entidades Empresariales Públicas</b>	<b>\$0.00</b>
<b>2.1.7</b>	<b>Participaciones</b>	<b>\$0.00</b>
<b>2.1.8</b>	<b>Provisiones y Otras Estimaciones</b>	<b>\$0.00</b>
2.1.8.1	Provisiones a corto plazo	\$0.00
2.1.8.2	Provisiones a largo plazo	\$0.00
2.1.8.3	Estimaciones por pérdida o deterioro a corto plazo	\$0.00
2.1.8.4	Estimaciones por pérdida o deterioro a largo plazo	\$0.00

<b>2.2</b>	<b>GASTOS DE CAPITAL</b>	<b>\$0.00</b>
<b>2.2.1</b>	<b>Construcciones en Proceso</b>	<b>\$0.00</b>
<b>2.2.2</b>	<b>Activos Fijos (Formación bruta de capital fijo)</b>	<b>\$0.00</b>
<b>2.2.2.1</b>	<b>Viviendas, Edificios y Estructuras</b>	<b>\$0.00</b>
2.2.2.1.1	Viviendas	\$0.00
2.2.2.1.2	Edificios no residenciales	\$0.00
2.2.2.1.3	Otras estructuras	\$0.00
<b>2.2.2.2</b>	<b>Maquinaria y Equipo</b>	<b>\$0.00</b>
2.2.2.2.1	Equipo de transporte	\$0.00
2.2.2.2.2	Equipo de tecnología de la información y comunicaciones	\$0.00
2.2.2.2.3	Otra maquinaria y equipo	\$0.00
<b>2.2.2.3</b>	<b>Equipo de Defensa y Seguridad</b>	<b>\$0.00</b>
<b>2.2.2.4</b>	<b>Activos Biológicos Cultivados</b>	<b>\$0.00</b>
2.2.2.4.1	Ganado para cría, leche, tiro, etc. que dan productos recurrentes	\$0.00
2.2.2.4.2	Árboles, cultivos y otras plantaciones que dan productos recurrentes	\$0.00
<b>2.2.2.5</b>	<b>Activos Fijos Intangibles</b>	<b>\$0.00</b>
2.2.2.5.1	Investigación y desarrollo	\$0.00
2.2.2.5.2	Exploración y evaluación minera	\$0.00
2.2.2.5.3	Programas de informática y bases de datos	\$0.00
2.2.2.5.4	Originales para esparcimiento, literarios o artísticos	\$0.00
2.2.2.5.5	Otros activos fijos intangibles	\$0.00
<b>2.2.3</b>	<b>Incremento de Existencias</b>	<b>\$0.00</b>
2.2.3.1	Materiales y suministros	\$0.00
2.2.3.2	Materias primas	\$0.00
2.2.3.3	Trabajos en curso	\$0.00
2.2.3.4	Bienes terminados	\$0.00
2.2.3.5	Bienes para venta	\$0.00
2.2.3.6	Bienes en tránsito	\$0.00
2.2.3.7	Existencias de materiales de seguridad y defensa	\$0.00
<b>2.2.4</b>	<b>Objetos de Valor</b>	<b>\$0.00</b>
2.2.4.1	Metales y piedras preciosas	\$0.00
2.2.4.2	Antigüedades y otros objetos de arte	\$0.00
2.2.4.3	Otros objetos de valor	\$0.00
<b>2.2.5</b>	<b>Activos no Producidos</b>	<b>\$0.00</b>
2.2.5.1	Activos tangibles no producidos de origen natural	\$0.00
2.2.5.1.1	Tierras y Terrenos	\$0.00
2.2.5.1.2	Recursos minerales y energéticos	\$0.00
2.2.5.1.3	Recursos biológicos no cultivados	\$0.00
2.2.5.1.4	Recursos hídricos	\$0.00
2.2.5.1.5	Otros activos de origen natural	\$0.00
2.2.5.2	Activos intangibles no producidos	\$0.00
2.2.5.2.1	Derechos patentados	\$0.00
2.2.5.2.2	Arrendamientos operativos comerciales	\$0.00
2.2.5.2.3	Fondos de comercio adquiridos	\$0.00
2.2.5.2.4	Otros activos intangibles no producidos	\$0.00
<b>2.2.6</b>	<b>Transferencias, Asignaciones y Donativos de Capital Otorgados</b>	<b>\$0.00</b>
2.2.6.1	Al sector privado	\$0.00



2.2.6.2	Al sector público	\$0.00
2.2.6.2.1	A la Federación	\$0.00
2.2.6.2.2	A Entidades Federativas	\$0.00
2.2.6.2.3	A Municipios	\$0.00
2.2.6.3	Al sector externo	\$0.00
2.2.6.3.1	A gobiernos extranjeros	\$0.00
2.2.6.3.2	A organismos internacionales	\$0.00
2.2.6.3.3	Al sector privado externo	\$0.00
<b>2.2.7</b>	<b>Inversión Financiera con Fines de Política Económica</b>	<b>\$0.00</b>
2.2.7.1	Acciones y participaciones de capital	\$0.00
2.2.7.2	Valores representativos de deuda adquiridos con fines de política económica	\$0.00
2.2.7.3	Obligaciones negociables adquiridas con fines de política económica	\$0.00
2.2.7.4	Concesión de Préstamos	\$0.00
<b>3</b>	<b>FINANCIAMIENTO</b>	<b>\$0.00</b>
<b>3.2</b>	<b>APLICACIONES FINANCIERAS (USOS)</b>	<b>\$0.00</b>
<b>3.2.1</b>	<b>Incremento de Activos Financieros</b>	<b>\$0.00</b>
<b>3.2.1.1</b>	<b>Incremento de Activos Financieros Corrientes (Circulantes)</b>	<b>\$0.00</b>
3.2.1.1.1	Incremento de caja y bancos (efectivo y equivalentes)	\$0.00
3.2.1.1.2	Incremento de inversiones financieras de corto plazo (derechos a recibir efectivo y equivalentes)	\$0.00
3.2.1.1.3	Incremento de cuentas por cobrar	\$0.00
3.2.1.1.4	Incremento de documentos por cobrar	\$0.00
3.2.1.1.5	Préstamos otorgados de corto plazo	\$0.00
3.2.1.1.6	Incremento de otros activos financieros corrientes	\$0.00
<b>3.2.1.2</b>	<b>Incremento de Activos Financieros No Corrientes</b>	<b>\$0.00</b>
3.2.1.2.1	Inversiones financieras a largo plazo con fines de liquidez	\$0.00
3.2.1.2.1.1	Compra de acciones y participaciones de capital	\$0.00
3.2.1.2.1.2	Compra de títulos y valores representativos de deuda	\$0.00
3.2.1.2.1.3	Compra de obligaciones negociables	\$0.00
3.2.1.2.1.4	Concesión de préstamos	\$0.00
3.2.1.2.2	Incremento de otros activos financieros no corrientes	\$0.00
<b>3.2.2</b>	<b>Disminución de Pasivos</b>	<b>\$0.00</b>
<b>3.2.2.1</b>	<b>Disminución de Pasivos Corrientes</b>	<b>\$0.00</b>
3.2.2.1.1	Disminución de Cuentas por Pagar	\$0.00
3.2.2.1.2	Disminución de Documentos por Pagar	\$0.00
<b>3.2.2.1.3</b>	<b>Amortización de la Porción Circulante de la Deuda Pública de Largo Plazo</b>	<b>\$0.00</b>
3.2.2.1.3.1	Amortización de la porción circulante de la deuda pública de L.P. en títulos y valores	\$0.00
3.2.2.1.3.1.1	Amortización de la porción circulante de la deuda pública interna de L.P. en Títulos valores	\$0.00
3.2.2.1.3.1.2	Amortización de la porción circulante de la deuda pública externa de L.P. en títulos y valores	\$0.00
3.2.2.1.3.2	Amortización de la porción circulante de la deuda pública de L.P. en préstamos	\$0.00
3.2.2.1.3.2.1	Amortización de la porción circulante de la deuda pública interna de L.P. en préstamos	\$0.00

3.2.2.1.3.2.2	Amortización de la porción circulante de la deuda pública externa de L.P. en préstamos	\$0.00
3.2.2.1.4	Disminución de Otros Pasivos de Corto Plazo	\$0.00
3.2.2.2	Disminución de Pasivos no Corrientes	\$0.00
3.2.2.2.1	Disminución de Cuentas por Pagar a Largo Plazo	\$0.00
3.2.2.2.2	Disminución de Documentos por Pagar a Largo Plazo	\$0.00
3.2.2.2.3	Conversión de Deuda Pública de Largo Plazo en Porción Circulante	\$0.00
3.2.2.2.3.1	Conversión de títulos y valores de largo plazo en corto plazo	\$0.00
3.2.2.2.3.1.1	Porción de corto plazo de títulos y valores de la deuda pública interna	\$0.00
3.2.2.2.3.1.2	Porción de corto plazo de títulos y valores de la deuda pública externa	\$0.00
3.2.2.2.3.2	Conversión de préstamos de largo plazo en corto plazo	\$0.00
3.2.2.2.3.2.1	Porción a corto plazo de préstamos de la deuda pública interna	\$0.00
3.2.2.2.3.2.2	Porción a corto plazo de préstamos de la deuda pública externa	\$0.00
3.2.2.2.4	Disminución de Otros Pasivos de Largo Plazo	\$0.00
3.2.3	Disminución de Patrimonio	\$0.00
Total General		\$0.00

**Artículo 7.-** El Presupuesto de Egresos para el ejercicio 2024 con base en la Clasificación por Objeto del Gasto en el tercer nivel de desagregación (partida genérica), se distribuye de la siguiente manera:

CLASIFICACIÓN POR OBJETO DEL GASTO		
ENTIDAD PÚBLICA:		UNIVERSIDAD POLITECNICA DE RAMOS ARIZPE
EJERCICIO FISCAL:		2024
COG		Presupuesto Aprobado
1000	SERVICIOS PERSONALES	\$14,961,143.71
1100	REMUNERACIONES AL PERSONAL DE CARACTER PERMANENTE	\$6,906,721.74
1110	Dietas	\$0.00
1120	Haberes	\$0.00
1130	Sueldos Base al Personal Permanente	\$6,906,721.74
1140	Remuneraciones por Adscripción Laboral en el Extranjero	\$0.00
1200	REMUNERACIONES AL PERSONAL DE CARACTER TRANSITORIO	\$4,117,081.70
1210	Honorarios Asimilables a Salarios	\$0.00
1220	Sueldos Base al Personal Eventual	\$4,117,081.70
1230	Retribuciones por Servicios de Carácter Social	\$0.00
1240	Retribución a los Representantes de los Trabajadores y de los Patrones en la Junta de Conciliación y Arbitraje	\$0.00
1300	REMUNERACIONES ADICIONALES Y ESPECIALES	\$1,474,988.83
1310	Primas por Años de Servicios Efectivos Prestados	\$45,404.47
1320	Primas de Vacaciones, Dominical y Gratificación de Fin de Año	\$1,429,584.36
1330	Horas Extraordinarias	\$0.00
1340	Compensaciones	\$0.00
1350	Sobrehaberes	\$0.00



1360	Asignaciones de Técnico, de Mando, por Comisión, de Vuelo y de Técnico Especial	\$0.00
1370	Honorarios Especiales	\$0.00
1380	Participaciones por Vigilancia en el Cumplimiento de las Leyes y Custodia de Valores	\$0.00
<b>1400</b>	<b>SEGURIDAD SOCIAL</b>	<b>\$2,086,641.30</b>
1410	Aportaciones de Seguridad Social	\$1,591,870.91
1420	Aportaciones a Fondos de Vivienda	\$494,770.39
1430	Aportaciones al Sistema para el Retiro	\$0.00
1440	Aportaciones para Seguros	\$0.00
<b>1500</b>	<b>OTRAS PRESTACIONES SOCIALES Y ECONOMICAS</b>	<b>\$375,710.14</b>
1510	Cuotas para el Fondo de Ahorro y Fondo de Trabajo	\$0.00
1520	Indemnizaciones	\$226,168.20
1530	Prestaciones y Haberes de Retiro	\$0.00
1540	Prestaciones Contractuales	\$0.00
1550	Apoyos a la Capacitación de los Servidores Públicos	\$0.00
1590	Otras Prestaciones Sociales y Económicas	\$149,541.94
<b>1600</b>	<b>PREVISIONES</b>	<b>\$0.00</b>
1610	Previsiones de Carácter Laboral, Económica y de Seguridad Social	\$0.00
<b>1700</b>	<b>PAGO DE ESTIMULOS A SERVIDORES PUBLICOS</b>	<b>\$0.00</b>
1710	Estímulos	\$0.00
1720	Recompensas	\$0.00
<b>2000</b>	<b>MATERIALES Y SUMINISTROS</b>	<b>\$1,335,274.15</b>
<b>2100</b>	<b>MATERIALES DE ADMINISTRACION, EMISION DE DOCUMENTOS Y ARTICULOS OFICIALES</b>	<b>\$1,174,074.15</b>
2110	Materiales, Útiles y Equipos Menores de Oficina	\$315,598.18
2120	Materiales y Útiles de Impresión y Reproducción	\$0.00
2130	Material Estadístico y Geográfico	\$0.00
2140	Materiales, Útiles y Equipos Menores de Tecnologías de la Información y Comunicaciones	\$0.00
2150	Material Impreso e Información Digital	\$0.00
2160	Material de Limpieza	\$427,999.69
2170	Materiales y Útiles de Enseñanza	\$430,476.28
2180	Materiales para el Registro e Identificación de Bienes y Personas	\$0.00
<b>2200</b>	<b>ALIMENTOS Y UTENSILIOS</b>	<b>\$51,000.00</b>
2210	Productos Alimenticios para Personas	\$51,000.00
2220	Productos Alimenticios para Animales	\$0.00
2230	Utensilios para el Servicio de Alimentación	\$0.00
<b>2300</b>	<b>MATERIAS PRIMAS Y MATERIALES DE PRODUCCION Y COMERCIALIZACION</b>	<b>\$0.00</b>
2310	Productos Alimenticios, Agropecuarios y Forestales Adquiridos como Materia Prima	\$0.00
2320	Insumos Textiles Adquiridos como Materia Prima	\$0.00
2330	Productos de Papel, Cartón e Impresos Adquiridos como Materia Prima	\$0.00
2340	Combustibles, Lubricantes, Aditivos, Carbón y sus Derivados Adquiridos como Materia Prima	\$0.00
2350	Productos Químicos, Farmacéuticos y de Laboratorio Adquiridos como Materia Prima	\$0.00



2360	Productos Metálicos y a Base de Minerales no Metálicos Adquiridos como Materia Prima	\$0.00
2370	Productos de Cuero, Piel, Plástico y Hule Adquiridos como Materia Prima	\$0.00
2380	Mercancías Adquiridas para su Comercialización	\$0.00
2390	Otros Productos Adquiridos como Materia Prima	\$0.00
<b>2400</b>	<b>MATERIALES Y ARTICULOS DE CONSTRUCCION Y DE REPARACION</b>	<b>\$0.00</b>
2410	Productos Minerales no Metálicos	\$0.00
2420	Cemento y Productos de Concreto	\$0.00
2430	Cal, Yeso y Productos de Yeso	\$0.00
2440	Madera y Productos de Madera	\$0.00
2450	Vidrio y Productos de Vidrio	\$0.00
2460	Material Eléctrico y Electrónico	\$0.00
2470	Artículos Metálicos para la Construcción	\$0.00
2480	Materiales Complementarios	\$0.00
2490	Otros Materiales y Artículos de Construcción y Reparación	\$0.00
<b>2500</b>	<b>PRODUCTOS QUIMICOS, FARMACEUTICOS Y DE LABORATORIO</b>	<b>\$0.00</b>
2510	Productos Químicos Básicos	\$0.00
2520	Fertilizantes, Pesticidas y Otros Agroquímicos	\$0.00
2530	Medicinas y Productos Farmacéuticos	\$0.00
2540	Materiales, Accesorios y Suministros Médicos	\$0.00
2550	Materiales, Accesorios y Suministros de Laboratorio	\$0.00
2560	Fibras Sintéticas, Hules, Plásticos y Derivados	\$0.00
2590	Otros Productos Químicos	\$0.00
<b>2600</b>	<b>COMBUSTIBLES, LUBRICANTES Y ADITIVOS</b>	<b>\$48,000.00</b>
2610	Combustibles, Lubricantes y Aditivos	\$48,000.00
2620	Carbón y sus Derivados	\$0.00
<b>2700</b>	<b>VESTUARIO, BLANCOS, PRENDAS DE PROTECCION Y ARTICULOS DEPORTIVOS</b>	<b>\$15,200.00</b>
2710	Vestuario y Uniformes	\$15,200.00
2720	Prendas de Seguridad y Protección Personal	\$0.00
2730	Artículos Deportivos	\$0.00
2740	Productos Textiles	\$0.00
2750	Blancos y Otros Productos Textiles, Excepto Prendas de Vestir	\$0.00
<b>2800</b>	<b>MATERIALES Y SUMINISTROS PARA SEGURIDAD</b>	<b>\$0.00</b>
2810	Sustancias y Materiales Explosivos	\$0.00
2820	Materiales de Seguridad Pública	\$0.00
2830	Prendas de Protección para Seguridad Pública y Nacional	\$0.00
<b>2900</b>	<b>HERRAMIENTAS, REFACCIONES Y ACCESORIOS MENORES</b>	<b>\$47,000.00</b>
2910	Herramientas Menores	\$47,000.00
2920	Refacciones y Accesorios Menores de Edificios	\$0.00
2930	Refacciones y Accesorios Menores de Mobiliario y Equipo de Administración, Educacional y Recreativo	\$0.00
2940	Refacciones y Accesorios Menores de Equipo de Cómputo y Tecnologías de la Información	\$0.00
2950	Refacciones y Accesorios Menores de Equipo e Instrumental Médico y de Laboratorio	\$0.00
2960	Refacciones y Accesorios Menores de Equipo de Transporte	\$0.00
2970	Refacciones y Accesorios Menores de Equipo de Defensa y Seguridad	\$0.00



2980	Refacciones y Accesorios Menores de Maquinaria y Otros Equipos	\$0.00
2990	Refacciones y Accesorios Menores Otros Bienes Muebles	\$0.00
<b>3000</b>	<b>SERVICIOS GENERALES</b>	<b>\$4,424,198.14</b>
<b>3100</b>	<b>SERVICIOS BASICOS</b>	<b>\$924,000.00</b>
3110	Energía Eléctrica	\$672,000.00
3120	Gas	\$0.00
3130	Agua	\$24,000.00
3140	Telefonía Tradicional	\$0.00
3150	Telefonía Celular	\$0.00
3160	Servicios de Telecomunicaciones y Satélites	\$0.00
3170	Servicios de Acceso de Internet, Redes y Procesamiento de Información	\$228,000.00
3180	Servicios Postales y Telegráficos	\$0.00
3190	Servicios Integrales y Otros Servicios	\$0.00
<b>3200</b>	<b>SERVICIOS DE ARRENDAMIENTO</b>	<b>\$2,140,000.00</b>
3210	Arrendamiento de Terrenos	\$0.00
3220	Arrendamiento de Edificios	\$0.00
3230	Arrendamiento de Mobiliario y Equipo de Administración, Educacional y Recreativo	\$30,000.00
3240	Arrendamiento de Equipo e Instrumental Médico y de Laboratorio	\$0.00
3250	Arrendamiento de Equipo de Transporte	\$2,110,000.00
3260	Arrendamiento de Maquinaria, Otros Equipos y Herramientas	\$0.00
3270	Arrendamiento de Activos Intangibles	\$0.00
3280	Arrendamiento Financiero	\$0.00
3290	Otros Arrendamientos	\$0.00
<b>3300</b>	<b>SERVICIOS PROFESIONALES, CIENTIFICOS, TECNICOS Y OTROS SERVICIOS</b>	<b>\$701,000.00</b>
3310	Servicios Legales, de Contabilidad, Auditoría y Relacionados	\$113,000.00
3320	Servicios de Diseño, Arquitectura, Ingeniería y Actividades Relacionadas	\$0.00
3330	Servicios de Consultoría Administrativa, Procesos, Técnica y en Tecnologías de la Información	\$0.00
3340	Servicios de Capacitación	\$50,000.00
3350	Servicios de Investigación Científica y Desarrollo	\$0.00
3360	Servicios de Apoyo Administrativo, Traducción, Fotocopiado e Impresión	\$0.00
3370	Servicios de Protección y Seguridad	\$0.00
3380	Servicios de Vigilancia	\$508,000.00
3390	Servicios Profesionales, Científicos y Técnicos Integrales	\$30,000.00
<b>3400</b>	<b>SERVICIOS FINANCIEROS, BANCARIOS Y COMERCIALES</b>	<b>\$102,300.00</b>
3410	Servicios Financieros y Bancarios	\$98,000.00
3420	Servicios de Cobranza, Investigación Crediticia y Similar	\$0.00
3430	Servicios de Recaudación, Traslado y Custodia de Valores	\$0.00
3440	Seguros de Responsabilidad Patrimonial y Fianzas	\$0.00
3450	Seguro de Bienes Patrimoniales	\$0.00
3460	Almacenaje, Envase y Embalaje	\$0.00
3470	Fletes y Maniobras	\$0.00
3480	Comisiones por Ventas	\$4,300.00
3490	Servicios Financieros, Bancarios y Comerciales Integrales	\$0.00
<b>3500</b>	<b>SERVICIOS DE INSTALACION, REPARACION, MANTENIMIENTO Y CONSERVACION</b>	<b>\$256,898.14</b>

3510	Conservación y Mantenimiento Menor de Inmuebles	\$226,898.14
3520	Instalación, Reparación y Mantenimiento de Mobiliario y Equipo de Administración, Educacional y Recreativo	\$0.00
3530	Instalación, Reparación y Mantenimiento de Equipo de Cómputo y Tecnología de la Información	\$0.00
3540	Instalación, Reparación y Mantenimiento de Equipo e Instrumental Médico y de Laboratorio	\$0.00
3550	Reparación y Mantenimiento de Equipo de Transporte	\$30,000.00
3560	Reparación y Mantenimiento de Equipo de Defensa y Seguridad	\$0.00
3570	Instalación, Reparación y Mantenimiento de Maquinaria, Otros Equipos y Herramienta	\$0.00
3580	Servicios de Limpieza y Manejo de Desechos	\$0.00
3590	Servicios de Jardinería y Fumigación	\$0.00
<b>3600</b>	<b>SERVICIOS DE COMUNICACION SOCIAL Y PUBLICIDAD</b>	<b>\$0.00</b>
3610	Difusión por Radio, Televisión y Otros Medios de Mensajes Sobre Programas y Actividades Gubernamentales	\$0.00
3620	Difusión por Radio, Televisión y Otros Medios de Mensajes Comerciales para Promover la Venta de Bienes o Servicios	\$0.00
3630	Servicios de Creatividad, Preproducción y Producción de Publicidad, Excepto Internet	\$0.00
3640	Servicios de Revelado de Fotografías	\$0.00
3650	Servicios de la Industria Fílmica, del Sonido y del Video	\$0.00
3660	Servicio de Creación y Difusión de Contenido Exclusivamente a Través de Internet	\$0.00
3690	Otros Servicios de Información	\$0.00
<b>3700</b>	<b>SERVICIOS DE TRASLADO Y VIATICOS</b>	<b>\$230,000.00</b>
3710	Pasajes Aéreos	\$0.00
3720	Pasajes Terrestres	\$0.00
3730	Pasajes Marítimos, Lacustres y Fluviales	\$0.00
3740	Autotransporte	\$0.00
3750	Viáticos en el País	\$150,000.00
3760	Viáticos en el Extranjero	\$0.00
3770	Gastos de Instalación y Traslado de Menaje	\$0.00
3780	Servicios Integrales de Traslado y Viáticos	\$0.00
3790	Otros Servicios de Traslado y Hospedaje	\$80,000.00
<b>3800</b>	<b>SERVICIOS OFICIALES</b>	<b>\$100,000.00</b>
3810	Gastos de Ceremonial	\$0.00
3820	Gastos de Orden Social y Cultural	\$100,000.00
3830	Congresos y Convenciones	\$0.00
3840	Exposiciones	\$0.00
3850	Gastos de Representación	\$0.00
<b>3900</b>	<b>OTROS SERVICIOS GENERALES</b>	<b>\$0.00</b>
3910	Servicios Funerarios y de Cementerios	\$0.00
3920	Impuestos y Derechos	\$0.00
3930	Impuestos y Derechos de Importación	\$0.00
3940	Sentencias y Resoluciones por Autoridad Competente	\$0.00
3950	Penas, Multas, Accesorios y Actualizaciones	\$0.00
3960	Otros Gastos por Responsabilidades	\$0.00



3970	Utilidades	\$0.00
3980	Impuesto Sobre Nóminas y Otros que se Deriven de una Relación Laboral	\$0.00
3990	Otros Servicios Generales	\$0.00
<b>4000</b>	<b>TRANSFERENCIAS, ASIGNACIONES, SUBSIDIOS Y OTRAS AYUDAS</b>	<b>\$210,000.00</b>
<b>4100</b>	<b>TRANSFERENCIAS INTERNAS Y ASIGNACIONES AL SECTOR PÚBLICO</b>	<b>\$0.00</b>
4110	Asignaciones Presupuestarias al Poder Ejecutivo	\$0.00
4120	Asignaciones Presupuestarias al Poder Legislativo	\$0.00
4130	Asignaciones Presupuestarias al Poder Judicial	\$0.00
4140	Asignaciones Presupuestarias a Órganos Autónomos	\$0.00
4150	Transferencias Internas Otorgadas a Entidades Paraestatales no Empresariales y no Financieras	\$0.00
4160	Transferencias Internas Otorgadas a Entidades Paraestatales Empresariales y no Financieras	\$0.00
4170	Transferencias Internas Otorgadas a Fideicomisos Públicos Empresariales y no Financieros	\$0.00
4180	Transferencias Internas Otorgadas a Instituciones Paraestatales Públicas Financieras	\$0.00
4190	Transferencias Internas Otorgadas a Fideicomisos Públicos Financieros	\$0.00
<b>4200</b>	<b>TRANSFERENCIAS AL RESTO DEL SECTOR PÚBLICO</b>	<b>\$0.00</b>
4210	Transferencias Otorgadas a Entidades Paraestatales no Empresariales y no Financieras	\$0.00
4220	Transferencias Otorgadas para Entidades Paraestatales Empresariales y no Financieras	\$0.00
4230	Transferencias Otorgadas para Instituciones Paraestatales Públicas Financieras	\$0.00
4240	Transferencias Otorgadas a Entidades Federativas y Municipios	\$0.00
4250	Transferencias a Fideicomisos de Entidades Federativas y Municipios	\$0.00
<b>4300</b>	<b>SUBSIDIOS Y SUBVENCIONES</b>	<b>\$0.00</b>
4310	Subsidios a la Producción	\$0.00
4320	Subsidios a la Distribución	\$0.00
4330	Subsidios a la Inversión	\$0.00
4340	Subsidios a la Prestación de Servicios Públicos	\$0.00
4350	Subsidios para Cubrir Diferenciales de Tasas de Interés	\$0.00
4360	Subsidios a la Vivienda	\$0.00
4370	Subvenciones al Consumo	\$0.00
4380	Subsidios a Entidades Federativas y Municipios	\$0.00
4390	Otros Subsidios	\$0.00
<b>4400</b>	<b>AYUDAS SOCIALES</b>	<b>\$210,000.00</b>
4410	Ayudas Sociales a Personas	\$0.00
4420	Becas y Otras Ayudas para Programas de Capacitación	\$210,000.00
4430	Ayudas Sociales a Instituciones de Enseñanza	\$0.00
4440	Ayudas Sociales a Actividades Científicas o Académicas	\$0.00
4450	Ayudas Sociales a Instituciones sin Fines de Lucro	\$0.00
4460	Ayudas Sociales a Cooperativas	\$0.00
4470	Ayudas Sociales a Entidades de Interés Público	\$0.00
4480	Ayudas por Desastres Naturales y Otros Siniestros	\$0.00
<b>4500</b>	<b>PENSIONES Y JUBILACIONES</b>	<b>\$0.00</b>
4510	Pensiones	\$0.00

4520	Jubilaciones	\$0.00
4590	Otras Pensiones y Jubilaciones	\$0.00
<b>4600</b>	<b>TRANSFERENCIAS A FIDEICOMISOS, MANDATOS Y OTROS ANALOGOS</b>	<b>\$0.00</b>
4610	Transferencias a Fideicomisos del Poder Ejecutivo	\$0.00
4620	Transferencias a Fideicomisos del Poder Legislativo	\$0.00
4630	Transferencias a Fideicomisos del Poder Judicial	\$0.00
4640	Transferencias a Fideicomisos Públicos de Entidades Paraestatales no Empresariales y no Financieras	\$0.00
4650	Transferencias a Fideicomisos Públicos de Entidades Paraestatales Empresariales y no Financieras	\$0.00
4660	Transferencias a Fideicomisos de Instituciones Públicas Financieras	\$0.00
4690	Otras Transferencias a Fideicomisos	\$0.00
<b>4700</b>	<b>TRANSFERENCIAS A LA SEGURIDAD SOCIAL</b>	<b>\$0.00</b>
4710	Transferencias por Obligación de Ley	\$0.00
<b>4800</b>	<b>DONATIVOS</b>	<b>\$0.00</b>
4810	Donativos a Instituciones sin Fines de Lucro	\$0.00
4820	Donativos a Entidades Federativas	\$0.00
4830	Donativos a Fideicomisos Privados	\$0.00
4840	Donativos a Fideicomisos Estatales	\$0.00
4850	Donativos Internacionales	\$0.00
<b>4900</b>	<b>TRANSFERENCIAS AL EXTERIOR</b>	<b>\$0.00</b>
4910	Transferencias para Gobiernos Extranjeros	\$0.00
4920	Transferencias para Organismos Internacionales	\$0.00
4930	Transferencias para el Sector Privado Externo	\$0.00
<b>5000</b>	<b>BIENES MUEBLES, INMUEBLES E INTANGIBLES</b>	<b>\$0.00</b>
<b>5100</b>	<b>MOBILIARIO Y EQUIPO DE ADMINISTRACION</b>	<b>\$0.00</b>
5110	Muebles de Oficina y Estantería	\$0.00
5120	Muebles, Excepto de Oficina y Estantería	\$0.00
5130	Bienes Artísticos, Culturales y Científicos	\$0.00
5140	Objetos de Valor	\$0.00
5150	Equipo de Cómputo y de Tecnologías de la Información	\$0.00
5190	Otros Mobiliarios y Equipos de Administración	\$0.00
<b>5200</b>	<b>MOBILIARIO Y EQUIPO EDUCACIONAL Y RECREATIVO</b>	<b>\$0.00</b>
5210	Equipos y Aparatos Audiovisuales	\$0.00
5220	Aparatos Deportivos	\$0.00
5230	Cámaras Fotográficas y de Video	\$0.00
5290	Otro Mobiliario y Equipo Educacional y Recreativo	\$0.00
<b>5300</b>	<b>EQUIPO E INSTRUMENTAL MEDICO Y DE LABORATORIO</b>	<b>\$0.00</b>
5310	Equipo Médico y de Laboratorio	\$0.00
5320	Instrumental Médico y de Laboratorio	\$0.00
<b>5400</b>	<b>VEHICULOS Y EQUIPO DE TRANSPORTE</b>	<b>\$0.00</b>
5410	Vehículos y Equipo Terrestre	\$0.00
5420	Carrocerías y Remolques	\$0.00
5430	Equipo Aeroespacial	\$0.00
5440	Equipo Ferroviario	\$0.00
5450	Embarcaciones	\$0.00
5490	Otros Equipos de Transporte	\$0.00



<b>5500</b>	<b>EQUIPO DE DEFENSA Y SEGURIDAD</b>	<b>\$0.00</b>
5510	Equipo de Defensa y Seguridad	\$0.00
<b>5600</b>	<b>MAQUINARIA, OTROS EQUIPOS Y HERRAMIENTAS</b>	<b>\$0.00</b>
5610	Maquinaria y Equipo Agropecuario	\$0.00
5620	Maquinaria y Equipo Industrial	\$0.00
5630	Maquinaria y Equipo de Construcción	\$0.00
5640	Sistemas de Aire Acondicionado, Calefacción y de Refrigeración Industrial y Comercial	\$0.00
5650	Equipo de Comunicación y Telecomunicación	\$0.00
5660	Equipos de Generación Eléctrica, Aparatos y Accesorios Eléctricos	\$0.00
5670	Herramientas y Máquinas-Herramienta	\$0.00
5690	Otros Equipos	\$0.00
<b>5700</b>	<b>ACTIVOS BIOLÓGICOS</b>	<b>\$0.00</b>
5710	Bovinos	\$0.00
5720	Porcinos	\$0.00
5730	Aves	\$0.00
5740	Ovinos y Caprinos	\$0.00
5750	Peces y Acuicultura	\$0.00
5760	Equinos	\$0.00
5770	Especies Menores y de Zoológico	\$0.00
5780	Árboles y Plantas	\$0.00
5790	Otros Activos Biológicos	\$0.00
<b>5800</b>	<b>BIENES INMUEBLES</b>	<b>\$0.00</b>
5810	Terrenos	\$0.00
5820	Viviendas	\$0.00
5830	Edificios no Residenciales	\$0.00
5890	Otros Bienes Inmuebles	\$0.00
<b>5900</b>	<b>ACTIVOS INTANGIBLES</b>	<b>\$0.00</b>
5910	Software	\$0.00
5920	Patentes	\$0.00
5930	Marcas	\$0.00
5940	Derechos	\$0.00
5950	Concesiones	\$0.00
5960	Franquicias	\$0.00
5970	Licencias Informáticas e Intelectuales	\$0.00
5980	Licencias Industriales, Comerciales y Otras	\$0.00
5990	Otros Activos Intangibles	\$0.00
<b>6000</b>	<b>INVERSION PÚBLICA</b>	<b>\$0.00</b>
<b>6100</b>	<b>OBRA PÚBLICA EN BIENES DE DOMINIO PÚBLICO</b>	<b>\$0.00</b>
6110	Edificación Habitacional	\$0.00
6120	Edificación no Habitacional	\$0.00
6130	Construcción de Obras para el Abastecimiento de Agua, Petróleo, Gas, Electricidad y Telecomunicaciones	\$0.00
6140	División de Terrenos y Construcción de Obras de Urbanización	\$0.00
6150	Construcción de Vías de Comunicación	\$0.00
6160	Otras Construcciones de Ingeniería Civil u Obra Pesada	\$0.00
6170	Instalaciones y Equipamiento en Construcciones	\$0.00

6190	Trabajos de Acabados en Edificaciones y Otros Trabajos Especializados	\$0.00
<b>6200</b>	<b>OBRA PÚBLICA EN BIENES PROPIOS</b>	<b>\$0.00</b>
6210	Edificación Habitacional	\$0.00
6220	Edificación no Habitacional	\$0.00
6230	Construcción de Obras para el Abastecimiento de Agua, Petróleo, Gas, Electricidad y Telecomunicaciones	\$0.00
6240	División de Terrenos y Construcción de Obras de Urbanización	\$0.00
6250	Construcción de Vías de Comunicación	\$0.00
6260	Otras Construcciones de Ingeniería Civil u Obra Pesada	\$0.00
6270	Instalaciones y Equipamiento en Construcciones	\$0.00
6290	Trabajos de Acabados en Edificaciones y Otros Trabajos Especializados	\$0.00
<b>6300</b>	<b>PROYECTOS PRODUCTIVOS Y ACCIONES DE FOMENTO</b>	<b>\$0.00</b>
6310	Estudios, Formulación y Evaluación de Proyectos Productivos no Incluidos en Conceptos Anteriores de este Capítulo	\$0.00
6320	Ejecución de Proyectos Productivos no Incluidos en Conceptos Anteriores de este Capítulo	\$0.00
<b>7000</b>	<b>INVERSIONES FINANCIERAS Y OTRAS PROVISIONES</b>	<b>\$0.00</b>
<b>7100</b>	<b>INVERSIONES PARA EL FOMENTO DE ACTIVIDADES PRODUCTIVAS</b>	<b>\$0.00</b>
7110	Créditos Otorgados por Entidades Federativas y Municipios al Sector Social y Privado para el Fomento de Actividades Productivas	\$0.00
7120	Créditos Otorgados por las Entidades Federativas a Municipios para el Fomento de Actividades Productivas	\$0.00
<b>7200</b>	<b>ACCIONES Y PARTICIPACIONES DE CAPITAL</b>	<b>\$0.00</b>
7210	Acciones y Participaciones de Capital en Entidades Paraestatales no Empresariales y no Financieras con Fines de Política Económica	\$0.00
7220	Acciones y Participaciones de Capital en Entidades Paraestatales Empresariales y no Financieras con Fines de Política Económica	\$0.00
7230	Acciones y Participaciones de Capital en Instituciones Paraestatales Públicas Financieras con Fines de Política Económica	\$0.00
7240	Acciones y Participaciones de Capital en el Sector Privado con Fines de Política Económica	\$0.00
7250	Acciones y Participaciones de Capital en Organismos Internacionales con Fines de Política Económica	\$0.00
7260	Acciones y Participaciones de Capital en el Sector Externo con Fines de Política Económica	\$0.00
7270	Acciones y Participaciones de Capital en el Sector Público con Fines de Gestión de Liquidez	\$0.00
7280	Acciones y Participaciones de Capital en el Sector Privado con Fines de Gestión de Liquidez	\$0.00
7290	Acciones y Participaciones de Capital en el Sector Externo con Fines de Gestión de Liquidez	\$0.00
<b>7300</b>	<b>COMPRA DE TITULOS Y VALORES</b>	<b>\$0.00</b>
7310	Bonos	\$0.00
7320	Valores Representativos de Deuda Adquiridos con Fines de Política Económica	\$0.00
7330	Valores Representativos de Deuda Adquiridos con Fines de Gestión de Liquidez	\$0.00
7340	Obligaciones Negociables Adquiridas con Fines de Política Económica	\$0.00
7350	Obligaciones Negociables Adquiridas con Fines de Gestión de Liquidez	\$0.00



7390	Otros Valores	\$0.00
<b>7400</b>	<b>CONCESION DE PRÉSTAMOS</b>	<b>\$0.00</b>
7410	Concesión de Préstamos a Entidades Paraestatales no Empresariales y no Financieras con Fines de Política Económica	\$0.00
7420	Concesión de Préstamos a Entidades Paraestatales Empresariales y no Financieras con Fines de Política Económica	\$0.00
7430	Concesión de Préstamos a Instituciones Paraestatales Públicas Financieras con Fines de Política Económica	\$0.00
7440	Concesión de Préstamos a Entidades Federativas y Municipios con Fines de Política Económica	\$0.00
7450	Concesión de Préstamos al Sector Privado con Fines de Política Económica	\$0.00
7460	Concesión de Préstamos al Sector Externo con Fines de Política Económica	\$0.00
7470	Concesión de Préstamos al Sector Público con Fines de Gestión de Liquidez	\$0.00
7480	Concesión de Préstamos al Sector Privado con Fines de Gestión de Liquidez	\$0.00
7490	Concesión de Préstamos al Sector Externo con Fines de Gestión de Liquidez	\$0.00
<b>7500</b>	<b>INVERSIONES EN FIDEICOMISOS, MANDATOS Y OTROS ANALOGOS</b>	<b>\$0.00</b>
7510	Inversiones en Fideicomisos del Poder Ejecutivo	\$0.00
7520	Inversiones en Fideicomisos del Poder Legislativo	\$0.00
7530	Inversiones en Fideicomisos del Poder Judicial	\$0.00
7540	Inversiones en Fideicomisos Públicos no Empresariales y no Financieros	\$0.00
7550	Inversiones en Fideicomisos Públicos Empresariales y no Financieros	\$0.00
7560	Inversiones en Fideicomisos Públicos Financieros	\$0.00
7570	Inversiones en Fideicomisos de Entidades Federativas	\$0.00
7580	Inversiones en Fideicomisos de Municipios	\$0.00
7590	Otras Inversiones en Fideicomisos	\$0.00
<b>7600</b>	<b>OTRAS INVERSIONES FINANCIERAS</b>	<b>\$0.00</b>
7610	Depósitos a Largo Plazo en Moneda Nacional	\$0.00
7620	Depósitos a Largo Plazo en Moneda Extranjera	\$0.00
<b>7900</b>	<b>PROVISIONES PARA CONTINGENCIAS Y OTRAS EROGACIONES ESPECIALES</b>	<b>\$0.00</b>
7910	Contingencias por Fenómenos Naturales	\$0.00
7920	Contingencias Socioeconómicas	\$0.00
7990	Otras Erogaciones Especiales	\$0.00
<b>8000</b>	<b>PARTICIPACIONES Y APORTACIONES</b>	<b>\$0.00</b>
<b>8100</b>	<b>PARTICIPACIONES</b>	<b>\$0.00</b>
8110	Fondo General de Participaciones	\$0.00
8120	Fondo de Fomento Municipal	\$0.00
8130	Participaciones de las Entidades Federativas a los Municipios	\$0.00
8140	Otros Conceptos Participables de la Federación a Entidades Federativas	\$0.00
8150	Otros Conceptos Participables de la Federación a Municipios	\$0.00
8160	Convenios de Colaboración Administrativa	\$0.00
<b>8300</b>	<b>APORTACIONES</b>	<b>\$0.00</b>
8310	Aportaciones de la Federación a las Entidades Federativas	\$0.00



8320	Aportaciones de la Federación a Municipios	\$0.00
8330	Aportaciones de las Entidades Federativas a los Municipios	\$0.00
8340	Aportaciones Previstas en Leyes y Decretos al Sistema de Protección Social	\$0.00
8350	Aportaciones Previstas en Leyes y Decretos Compensatorias a Entidades Federativas y Municipios	\$0.00
<b>8500</b>	<b>CONVENIOS</b>	<b>\$0.00</b>
8510	Convenios de Reasignación	\$0.00
8520	Convenios de Descentralización	\$0.00
8530	Otros Convenios	\$0.00
<b>9000</b>	<b>DEUDA PÚBLICA</b>	<b>\$0.00</b>
<b>9100</b>	<b>AMORTIZACION DE LA DEUDA PÚBLICA</b>	<b>\$0.00</b>
9110	Amortización de la Deuda Interna con Instituciones de Crédito	\$0.00
9120	Amortización de la Deuda Interna por Emisión de Títulos y Valores	\$0.00
9130	Amortización de Arrendamientos Financieros Nacionales	\$0.00
9140	Amortización de la Deuda Externa con Instituciones de Crédito	\$0.00
9150	Amortización de Deuda Externa con Organismos Financieros Internacionales	\$0.00
9160	Amortización de la Deuda Bilateral	\$0.00
9170	Amortización de la Deuda Externa por Emisión de Títulos y Valores	\$0.00
9180	Amortización de Arrendamientos Financieros Internacionales	\$0.00
<b>9200</b>	<b>INTERESES DE LA DEUDA PÚBLICA</b>	<b>\$0.00</b>
9210	Intereses de la Deuda Interna con Instituciones de Crédito	\$0.00
9220	Intereses Derivados de la Colocación de Títulos y Valores	\$0.00
9230	Intereses por Arrendamientos Financieros Nacionales	\$0.00
9240	Intereses de la Deuda Externa con Instituciones de Crédito	\$0.00
9250	Intereses de la Deuda con Organismos Financieros Internacionales	\$0.00
9260	Intereses de la Deuda Bilateral	\$0.00
9270	Intereses Derivados de la Colocación de Títulos y Valores en el Exterior	\$0.00
9280	Intereses por Arrendamientos Financieros Internacionales	\$0.00
<b>9300</b>	<b>COMISIONES DE LA DEUDA PÚBLICA</b>	<b>\$0.00</b>
9310	Comisiones de la Deuda Pública Interna	\$0.00
9320	Comisiones de la Deuda Pública Externa	\$0.00
<b>9400</b>	<b>GASTOS DE LA DEUDA PÚBLICA</b>	<b>\$0.00</b>
9410	Gastos de la Deuda Pública Interna	\$0.00
9420	Gastos de la Deuda Pública Externa	\$0.00
<b>9500</b>	<b>COSTO POR COBERTURAS</b>	<b>\$0.00</b>
9510	Costos por Coberturas	\$0.00
<b>9600</b>	<b>APOYOS FINANCIEROS</b>	<b>\$0.00</b>
9610	Apoyos a Intermediarios Financieros	\$0.00
9620	Apoyos a Ahorradores y Deudores del Sistema Financiero Nacional	\$0.00
<b>9900</b>	<b>ADEUDOS DE EJERCICIOS FISCALES ANTERIORES (ADEFAS)</b>	<b>\$0.00</b>
9910	ADEFAS	\$0.00
<b>Total General</b>		<b>\$20,930,616.00</b>

**Artículo 8.-** El Presupuesto de Egresos para el ejercicio 2024 con base en la Clasificación Administrativa se distribuye de la siguiente manera:



CLASIFICACIÓN ADMINISTRATIVA		
ENTIDAD PÚBLICA:		UNIVERSIDAD POLITECNICA DE RAMOS ARIZPE
EJERCICIO FISCAL:		2024
CA		Presupuesto Aprobado
2.0.0.0.0	SECTOR PUBLICO DE LAS ENTIDADES FEDERATIVAS	\$20,930,616.00
2.1.0.0.0	SECTOR PUBLICO NO FINANCIERO	\$20,930,616.00
2.1.1.0.0	GOBIERNO GENERAL ESTATAL O DEL DISTRITO FEDERAL	\$20,930,616.00
2.1.1.1.0	Gobierno Estatal o del Distrito Federal	\$0.00
2.1.1.1.1	Poder Ejecutivo	\$0.00
2.1.1.1.2	Poder Legislativo	\$0.00
2.1.1.1.3	Poder Judicial	\$0.00
2.1.1.1.4	Órganos Autónomos*	\$0.00
2.1.1.2.0	Entidades Paraestatales y Fideicomisos No Empresariales y No Financieros	\$20,930,616.00
2.1.1.3.0	Instituciones Públicas de Seguridad Social	\$0.00
2.1.2.0.0	ENTIDADES PARAESTATALES EMPRESARIALES NO FINANCIERAS CON PARTICIPACION ESTATAL MAYORITARIA	\$0.00
2.1.2.1.0	Entidades Paraestatales Empresariales No Financieras con Participación Estatal Mayoritaria	\$0.00
2.1.2.2.0	Fideicomisos Empresariales No Financieros con Participación Estatal Mayoritaria	\$0.00
2.2.0.0.0	SECTOR PUBLICO FINANCIERO	\$0.00
2.2.2.0.0	ENTIDADES PARAESTATALES EMPRESARIALES FINANCIERAS MONETARIAS CON PARTICIPACION ESTATAL MAYORITARIA	\$0.00
2.2.2.1.0	Bancos de Inversión y Desarrollo	\$0.00
2.2.2.2.0	Bancos Comerciales	\$0.00
2.2.2.3.0	Otros Bancos	\$0.00
2.2.2.4.0	Fondos del Mercado de Dinero	\$0.00
2.2.3.0.0	ENTIDADES PARAESTATALES FINANCIERAS NO MONETARIAS CON PARTICIPACION ESTATAL MAYORITARIA	\$0.00
2.2.3.1.0	Fondos de Inversión Fuera del Mercado de Dinero	\$0.00
2.2.3.2.0	Otros Intermediarios Financieros, Excepto Sociedades de Seguros y Fondos de Pensiones	\$0.00
2.2.3.3.0	Auxiliares Financieros	\$0.00
2.2.3.4.0	Instituciones Financieras Cautivas y Prestamistas de Dinero	\$0.00
2.2.3.5.0	Sociedades de Seguros (SS) y Fondos de Pensiones (FP)	\$0.00
2.2.4.0.0	FIDEICOISOS FINANCIEROS PUBLICOS CON PARTICIPACION ESTATAL MAYORITARIA	\$0.00
2.2.4.1.0	Fondos de Inversión Fuera del Mercado de Dinero	\$0.00
2.2.4.2.0	Otros Intermediarios Financieros, Excepto Sociedades de Seguros y Fondos de Pensiones	\$0.00
2.2.4.3.0	Auxiliares Financieros	\$0.00
2.2.4.4.0	Instituciones Financieras Cautivas y Prestamistas de Dinero	\$0.00
2.2.4.5.0	Sociedades de Seguros (SS) y Fondos de Pensiones (FP)	\$0.00



Así mismo, la información financiera se presenta de acuerdo con las siguientes clasificaciones administrativas de acuerdo con el Manual de Contabilidad Gubernamental emitido por el Consejo Nacional de Armonización Contable:

CLASIFICACIÓN ADMINISTRATIVA DEL SECTOR PARAESTATAL	
ENTIDAD PÚBLICA:	UNIVERSIDAD POLITECNICA DE RAMOS ARIZPE
EJERCICIO FISCAL:	2024
Concepto	Monto Aprobado
Entidades Paraestatales y Fideicomisos No Empresariales y No Financieros	\$20,930,616.00
Instituciones Públicas de la Seguridad Social	\$0.00
Entidades Paraestatales Empresariales No Financieras con Participación Estatal Mayoritaria	\$0.00
Fideicomisos Empresariales No Financieros con Participación Estatal Mayoritaria	\$0.00
Entidades Paraestatales Empresariales Financieras Monetarias con Participación Estatal Mayoritaria	\$0.00
Entidades Paraestatales Empresariales Financieras No Monetarias con Participación Estatal Mayoritaria	\$0.00
Fideicomisos Financieros Públicos con Participación Estatal Mayoritaria	\$0.00
Total General	\$20,930,616.00

CLASIFICACIÓN ADMINISTRATIVA POR UNIDAD RESPONSABLE	
ENTIDAD PÚBLICA:	UNIVERSIDAD POLITECNICA DE RAMOS ARIZPE
EJERCICIO FISCAL:	2024
Concepto	Presupuesto Aprobado
Dirección Administrativa	\$20,930,616.00
Dirección Administrativa	\$20,930,616.00
Total General	\$20,930,616.00

El departamento que atiende las cuestiones de transparencia en la entidad es la Subdirección de Planeación; el cual para dicha actividad tiene aprobado para el ejercicio 2024 un presupuesto de \$0.00, y a continuación se presenta con base en la Clasificación por Objeto del Gasto a nivel capítulo:

TRANSPARENCIA Y ACCESO A LA INFORMACIÓN PÚBLICA	
ENTIDAD PÚBLICA:	UNIVERSIDAD POLITECNICA DE RAMOS ARIZPE
EJERCICIO FISCAL:	2024
Capítulo del Gasto	Presupuesto Aprobado
1000 Servicios Personales	\$0.00
2000 Materiales y Suministros	\$0.00
3000 Servicios Generales	\$0.00



4000 Transferencias, Asignaciones, Subsidios y Otras Ayudas	\$0.00
5000 Bienes Muebles, Inmuebles e Intangibles	\$0.00
6000 Inversión Pública	\$0.00
7000 Inversiones Financieras y Otras Provisiones	\$0.00
8000 Participaciones y Aportaciones	\$0.00
9000 Deuda Pública	\$0.00
<b>Total General</b>	<b>\$0.00</b>

**Artículo 9.-** El Presupuesto de Egresos para el ejercicio 2024 con base en la Clasificación por Fuente de Financiamiento se distribuye de la siguiente manera:

CLASIFICACIÓN POR FUENTES DE FINANCIAMIENTO (EGRESOS)		
ENTIDAD PÚBLICA:		UNIVERSIDAD POLITECNICA DE RAMOS ARIZPE
EJERCICIO FISCAL:		2024
CFF-Egresos		Presupuesto Aprobado
1	<b>No Etiquetado</b>	<b>\$13,515,308.00</b>
11	Recursos Fiscales	\$0.00
12	Financiamientos Internos	\$0.00
13	Financiamientos Externos	\$0.00
14	Ingresos Propios	\$6,100,000.00
15	Recursos Federales	\$0.00
16	Recursos Estatales	\$7,415,308.00
17	Otros Recursos de Libre Disposición	\$0.00
2	<b>Etiquetado</b>	<b>\$7,415,308.00</b>
25	Recursos Federales	\$7,415,308.00
26	Recursos Estatales	\$0.00
27	Otros Recursos de Transferencias Federales Etiquetadas	\$0.00
<b>Total General</b>		<b>\$20,930,616.00</b>

**Artículo 10.-** El Presupuesto de Egresos para el ejercicio 2024 con base en la Clasificación Funcional del Gasto, se distribuye de la siguiente manera:

CLASIFICACIÓN FUNCIONAL DEL GASTO		
ENTIDAD PÚBLICA:		UNIVERSIDAD POLITECNICA DE RAMOS ARIZPE
EJERCICIO FISCAL:		2024
CFG		Presupuesto Aprobado
1	<b>GOBIERNO</b>	<b>\$0.00</b>
1.1.	<b>LEGISLACION</b>	<b>\$0.00</b>
1.1.1	Legislación	\$0.00
1.1.2	Fiscalización	\$0.00
1.2.	<b>JUSTICIA</b>	<b>\$0.00</b>
1.2.1	Impartición de Justicia	\$0.00
1.2.2	Procuración de Justicia	\$0.00
1.2.3	Reclusión y Readaptación Social	\$0.00

1.2.4	Derechos Humanos	\$0.00
<b>1.3.</b>	<b>COORDINACION DE LA POLITICA DE GOBIERNO</b>	<b>\$0.00</b>
1.3.1	Presidencia / Gubernatura	\$0.00
1.3.2	Política Interior	\$0.00
1.3.3	Preservación y Cuidado del Patrimonio Público	\$0.00
1.3.4	Función Pública	\$0.00
1.3.5	Asuntos Jurídicos	\$0.00
1.3.6	Organización de Procesos Electorales	\$0.00
1.3.7	Población	\$0.00
1.3.8	Territorio	\$0.00
1.3.9	Otros	\$0.00
<b>1.4.</b>	<b>RELACIONES EXTERIORES</b>	<b>\$0.00</b>
1.4.1	Relaciones Exteriores	\$0.00
<b>1.5.</b>	<b>ASUNTOS FINANCIEROS Y HACENDARIOS</b>	<b>\$0.00</b>
1.5.1	Asuntos Financieros	\$0.00
1.5.2	Asuntos Hacendarios	\$0.00
<b>1.6.</b>	<b>SEGURIDAD NACIONAL</b>	<b>\$0.00</b>
1.6.1	Defensa	\$0.00
1.6.2	Marina	\$0.00
1.6.3	Inteligencia para la Preservación de la Seguridad Nacional	\$0.00
<b>1.7.</b>	<b>ASUNTOS DE ORDEN PÚBLICO Y DE SEGURIDAD INTERIOR</b>	<b>\$0.00</b>
1.7.1	Policía	\$0.00
1.7.2	Protección Civil	\$0.00
1.7.3	Otros Asuntos de Orden Público y Seguridad	\$0.00
1.7.4	Sistema Nacional de Seguridad Pública	\$0.00
<b>1.8.</b>	<b>OTROS SERVICIOS GENERALES</b>	<b>\$0.00</b>
1.8.1	Servicios Registrales, Administrativos y Patrimoniales	\$0.00
1.8.2	Servicios Estadísticos	\$0.00
1.8.3	Servicios de Comunicación y Medios	\$0.00
1.8.4	Acceso a la Información Pública Gubernamental	\$0.00
1.8.5	Otros	\$0.00
<b>2</b>	<b>DESARROLLO SOCIAL</b>	<b>\$20,930,616.00</b>
<b>2.1.</b>	<b>PROTECCION AMBIENTAL</b>	<b>\$0.00</b>
2.1.1	Ordenación de Desechos	\$0.00
2.1.2	Administración del Agua	\$0.00
2.1.3	Ordenación de Aguas Residuales, Drenaje y Alcantarillado	\$0.00
2.1.4	Reducción de la Contaminación	\$0.00
2.1.5	Protección de la Diversidad Biológica y del Paisaje	\$0.00
2.1.6	Otros de Protección Ambiental	\$0.00
<b>2.2.</b>	<b>VIVIENDA Y SERVICIOS A LA COMUNIDAD</b>	<b>\$0.00</b>
2.2.1	Urbanización	\$0.00
2.2.2	Desarrollo Comunitario	\$0.00
2.2.3	Abastecimiento de Agua	\$0.00
2.2.4	Alumbrado Público	\$0.00
2.2.5	Vivienda	\$0.00
2.2.6	Servicios Comunes	\$0.00
2.2.7	Desarrollo Regional	\$0.00



<b>2.3.</b>	<b>SALUD</b>	<b>\$0.00</b>
2.3.1	Prestación de Servicios de Salud a la Comunidad	\$0.00
2.3.2	Prestación de Servicios de Salud a la Persona	\$0.00
2.3.3	Generación de Recursos para la Salud	\$0.00
2.3.4	Rectoría del Sistema de Salud	\$0.00
2.3.5	Protección Social en Salud	\$0.00
<b>2.4.</b>	<b>RECREACION, CULTURA Y OTRAS MANIFESTACIONES SOCIALES</b>	<b>\$0.00</b>
2.4.1	Deporte y Recreación	\$0.00
2.4.2	Cultura	\$0.00
2.4.3	Radio, Televisión y Editoriales	\$0.00
2.4.4	Asuntos Religiosos y Otras Manifestaciones Sociales	\$0.00
<b>2.5.</b>	<b>EDUCACION</b>	<b>\$20,930,616.00</b>
2.5.1	Educación Básica	\$0.00
2.5.2	Educación Media Superior	\$0.00
2.5.3	Educación Superior	\$20,930,616.00
2.5.4	Posgrado	\$0.00
2.5.5	Educación para Adultos	\$0.00
2.5.6	Otros Servicios Educativos y Actividades Inherentes	\$0.00
<b>2.6.</b>	<b>PROTECCION SOCIAL</b>	<b>\$0.00</b>
2.6.1	Enfermedad e Incapacidad	\$0.00
2.6.2	Edad Avanzada	\$0.00
2.6.3	Familia e Hijos	\$0.00
2.6.4	Desempleo	\$0.00
2.6.5	Alimentación y Nutrición	\$0.00
2.6.6	Apoyo Social para la Vivienda	\$0.00
2.6.7	Indígenas	\$0.00
2.6.8	Otros Grupos Vulnerables	\$0.00
2.6.9	Otros de Seguridad Social y Asistencia Social	\$0.00
<b>2.7.</b>	<b>OTROS ASUNTOS SOCIALES</b>	<b>\$0.00</b>
2.7.1	Otros Asuntos Sociales	\$0.00
<b>3</b>	<b>DESARROLLO ECONOMICO</b>	<b>\$0.00</b>
<b>3.1.</b>	<b>ASUNTOS ECONOMICOS, COMERCIALES Y LABORALES EN GENERAL</b>	<b>\$0.00</b>
3.1.1	Asuntos Económicos y Comerciales en General	\$0.00
3.1.2	Asuntos Laborales Generales	\$0.00
<b>3.2.</b>	<b>AGROPECUARIA, SILVICULTURA, PESCA Y CAZA</b>	<b>\$0.00</b>
3.2.1	Agropecuaria	\$0.00
3.2.2	Silvicultura	\$0.00
3.2.3	Acuicultura, Pesca y Caza	\$0.00
3.2.4	Agroindustrial	\$0.00
3.2.5	Hidroagrícola	\$0.00
3.2.6	Apoyo Financiero a la Banca y Seguro Agropecuario	\$0.00
<b>3.3.</b>	<b>COMBUSTIBLES Y ENERGIA</b>	<b>\$0.00</b>
3.3.1	Carbón y Otros Combustibles Minerales Sólidos	\$0.00
3.3.2	Petróleo y Gas Natural (Hidrocarburos)	\$0.00
3.3.3	Combustibles Nucleares	\$0.00

3.3.4	Otros Combustibles	\$0.00
3.3.5	Electricidad	\$0.00
3.3.6	Energía no Eléctrica	\$0.00
3.4.	<b>MINERIA, MANUFACTURAS Y CONSTRUCCION</b>	<b>\$0.00</b>
3.4.1	Extracción de Recursos Minerales excepto los Combustibles Minerales	\$0.00
3.4.2	Manufacturas	\$0.00
3.4.3	Construcción	\$0.00
3.5.	<b>TRANSPORTE</b>	<b>\$0.00</b>
3.5.1	Transporte por Carretera	\$0.00
3.5.2	Transporte por Agua y Puertos	\$0.00
3.5.3	Transporte por Ferrocarril	\$0.00
3.5.4	Transporte Aéreo	\$0.00
3.5.5	Transporte por Oleoductos y Gasoductos y Otros Sistemas de Transporte	\$0.00
3.5.6	Otros Relacionados con Transporte	\$0.00
3.6.	<b>COMUNICACIONES</b>	<b>\$0.00</b>
3.6.1	Comunicaciones	\$0.00
3.7.	<b>TURISMO</b>	<b>\$0.00</b>
3.7.1	Turismo	\$0.00
3.7.2	Hoteles y Restaurantes	\$0.00
3.8.	<b>CIENCIA, TECNOLOGIA E INNOVACION</b>	<b>\$0.00</b>
3.8.1	Investigación Científica	\$0.00
3.8.2	Desarrollo Tecnológico	\$0.00
3.8.3	Servicios Científicos y Tecnológicos	\$0.00
3.8.4	Innovación	\$0.00
3.9.	<b>OTRAS INDUSTRIAS Y OTROS ASUNTOS ECONOMICOS</b>	<b>\$0.00</b>
3.9.1	Comercio, Distribución, Almacenamiento y Depósito	\$0.00
3.9.2	Otras Industrias	\$0.00
3.9.3	Otros Asuntos Económicos	\$0.00
4	<b>OTRAS NO CLASIFICADAS EN FUNCIONES ANTERIORES</b>	<b>\$0.00</b>
4.1.	<b>TRANSACCIONES DE LA DEUDA PUBLICA / COSTO FINANCIERO DE LA DEUDA</b>	<b>\$0.00</b>
4.1.1	Deuda Pública Interna	\$0.00
4.1.2	Deuda Pública Externa	\$0.00
4.2.	<b>TRANSFERENCIAS, PARTICIPACIONES Y APORTACIONES ENTRE DIFERENTES NIVELES Y ORDENES DE GOBIERNO</b>	<b>\$0.00</b>
4.2.1	Transferencias Entre Diferentes Niveles y Ordenes de Gobierno	\$0.00
4.2.2	Participaciones Entre Diferentes Niveles y Ordenes de Gobierno	\$0.00
4.2.3	Aportaciones Entre Diferentes Niveles y Ordenes de Gobierno	\$0.00
4.3.	<b>SANEAMIENTO DEL SISTEMA FINANCIERO</b>	<b>\$0.00</b>
4.3.1	Saneamiento del Sistema Financiero	\$0.00
4.3.2	Apoyos IPAB	\$0.00
4.3.3	Banca de Desarrollo	\$0.00
4.3.4	Apoyo a los Programas de Reestructura en Unidades de Inversión (UDIS)	\$0.00
4.4.	<b>ADEUDOS DE EJERCICIOS FISCALES ANTERIORES</b>	<b>\$0.00</b>



4.4.1	Adeudos de Ejercicios Fiscales Anteriores	\$0.00
<b>Total General</b>		<b>\$20,930,616.00</b>

**Artículo 11.-** El Presupuesto de Egresos para el ejercicio 2024 con base en tipología de la Clasificación Programática del Gasto, se distribuye de la siguiente manera:

CLASIFICACIÓN PROGRAMÁTICA		
ENTIDAD PÚBLICA:		UNIVERSIDAD POLITECNICA DE RAMOS ARIZPE
EJERCICIO FISCAL:		2024
CP (Tipología)		Presupuesto Aprobado
Programas Presupuestarios		
<b>Subsidios: Sector Social y Privado o Entidades Federativas y Municipios</b>		<b>\$20,930,616.00</b>
S	Sujetos a Reglas de Operación	\$0.00
U	Otros Subsidios	\$0.00
<b>Desempeño de las Funciones</b>		<b>\$20,930,616.00</b>
E	Prestación de Servicios Públicos	\$20,930,616.00
B	Provisión de Bienes Públicos	\$0.00
P	Planeación, Seguimiento y Evaluación de Políticas Públicas	\$0.00
F	Promoción y Fomento	\$0.00
G	Regulación y Supervisión	\$0.00
A	Funciones de las Fuerzas Armadas (Únicamente Gobierno Federal)	\$0.00
R	Específicos	\$0.00
K	Proyectos de Inversión	\$0.00
<b>Administrativos y de Apoyo</b>		<b>\$0.00</b>
M	Apoyo al Proceso Presupuestario y para Mejorar la Eficiencia Institucional	\$0.00
O	Apoyo a la Función Pública y al Mejoramiento de la Gestión	\$0.00
W	Operaciones Ajenas	\$0.00
<b>Compromisos</b>		<b>\$0.00</b>
L	Obligaciones de Cumplimiento de Resolución Jurisdiccional	\$0.00
N	Desastres Naturales	\$0.00
<b>Obligaciones</b>		<b>\$0.00</b>
J	Pensiones y Jubilaciones	\$0.00
T	Aportaciones a la Seguridad Social	\$0.00
Y	Aportaciones a Fondos de Estabilización	\$0.00
Z	Aportaciones a Fondos de Inversión y Reestructura de Pensiones	\$0.00
<b>Programas de Gasto Federalizado (Gobierno Federal)</b>		<b>\$0.00</b>
I	Gasto Federalizado	\$0.00
<b>C Participaciones a Entidades Federativas y Municipios</b>		<b>\$0.00</b>
D	Costo Financiero, Deuda o Apoyos a Deudores y Ahorradores de la Banca	\$0.00
H	Adeudos de Ejercicios Fiscales Anteriores	\$0.00
<b>Total General</b>		<b>\$0.00</b>

Enseguida se presentan todos los programas presupuestarios de la entidad para el ejercicio 2024:

DESCRIPCIÓN DE PROGRAMAS				
ENTIDAD PÚBLICA:		UNIVERSIDAD POLITECNICA DE RAMOS ARIZPE		
EJERCICIO FISCAL:		2024		
#	Nombre del Programa Presupuestario	CP Tipología	Unidad Administrativa	Presupuesto Aprobado
1	Operación Institucional de la UPRA Educación con Calidad	2024	Dirección de Administración y Finanzas	\$20,930,616.00
2				
3				
			Total General	\$20,930,616.00

A continuación, se presentan los programas presupuestarios prioritarios del presente Presupuesto de Egresos 2024:

PROGRAMAS PRIORITARIOS (PRIORIDADES DE GASTO)			
ENTIDAD PÚBLICA:		(NOMBRE)	
EJERCICIO FISCAL:		2024	
#	Programas Prioritarios	Explicación de Contenido	Alcances
1	Operación Institucional de la UPRA Educación con Calidad	Impartir educación superior, en los niveles de ingeniería, para preparar profesionales con una sólida formación científica, tecnológica y en valores; consientes del contexto nacional e internacional; en lo económico, político, social y cultural; así como el de llevar a cabo investigación aplicada y desarrollo tecnológico pertinentes para el desarrollo económico y social de la región, del estado y de la nación.	<p>Ofrecer educación superior de calidad para que nuestros egresados contribuyan al desarrollo de la sociedad</p> <p>Contribuir al desarrollo integral de los estudiantes para formar ciudadanos socialmente responsables</p> <p>Vincular a la Universidad con el entorno productivo, social y de servicios, para asegurar la pertinencia de nuestros programas educativos</p> <p>Promover una cultura de sustentabilidad como forma de vida entre nuestra comunidad universitaria</p> <p>Generar proyectos de investigación y desarrollo para fomentar la transferencia de ciencia y tecnología</p> <p>Crear y participar en programas de internacionalización para formar ciudadanos del mundo.</p> <p>Establecer un ambiente universitario bilingüe para</p>



		fortalecer el perfil de egreso de los estudiantes.
		Administrar adecuadamente los recursos
		Recaudar de forma eficiente los ingresos
		Rendir cuentas de los recursos ejercidos

**Artículo 12.-** En el presente Presupuesto no se desglosan programas con recursos concurrentes, debido a que no se cuentan con programas de este tipo.

**Artículo 13.-** En el presente Presupuesto no se desglosan asignaciones para organismos de la sociedad civil, debido a que no se cuentan con organismos de este tipo.

**Artículo 14.-** Las erogaciones previstas en el presente Presupuesto de Egresos para otorgar subsidios y ayudas sociales, se distribuyen como a continuación se indica:

SUBSIDIOS Y AYUDAS			
ENTIDAD PÚBLICA:		UNIVERSIDAD POLITECNICA DE RAMOS ARIZPE	
EJERCICIO FISCAL:		2024	
COG 4400 AYUDAS SOCIALES			
Partida Especifica (COG) / Nombre	Beneficiario	Tipo o Naturaleza	Presupuesto Aprobado
44201 Becas	Alumnos de la Universidad	Descuento en Cuota Cuatrimestral	\$210,000.00
Total General			\$210,000.00

**Artículo 15.-** En el presente Presupuesto no se desglosan prestaciones sindicales, debido a que no se cuentan con erogaciones de este tipo.

**Artículo 16.-** El gasto contemplado en el presente Presupuesto de Egresos corresponde únicamente al ejercicio fiscal 2024 y no cuenta con partidas que se encuentren relacionadas con erogaciones plurianuales.

**Artículo 17.-** La entidad no desglosa pago para contratos de asociaciones público privadas, en el Presupuesto de Egresos del ejercicio 2024, debido a que no tiene contratos suscritos al amparo de la Ley de Asociaciones Público Privadas para el Estado de Coahuila de Zaragoza, publicada el 17 de diciembre de 2019 en el Periódico Oficial del Gobierno del Estado de Coahuila, la cual regula las asociaciones público privadas que lleven a cabo las personas de derecho público en Coahuila de Zaragoza, por lo que no existen compromisos plurianuales ligados a proyectos de asociación público.

#### Clasificación Geográfica

UNIVERSIDAD POLITECNICA DE RAMOS ARIZPE	
Presupuesto de Egresos para el Ejercicio Fiscal 2024	
Clasificación Geográfica	Importe

<b>Total</b>	<b>20,930,616.00</b>
<b>Entidad Federativa</b>	<b>20,930,616.00</b>
<b>Coahuila de Zaragoza</b>	<b>20,930,616.00</b>

**Nota:** La clasificación geográfica se presenta con carácter informativo, para dar cumplimiento a lo establecido en el artículo 61 de la Ley General de Contabilidad Gubernamental, sin embargo, no se registra en el Sistema de Contabilidad Gubernamental, por no formar parte de las clasificaciones emitidas por el Consejo Nacional de Armonización Contable.

En términos de lo establecido en el último párrafo del artículo 14 de la Ley de Disciplina Financiera de las Entidades Federativas y los Municipios y tomando en cuenta el objeto social de la Universidad Politécnica de Ramos Arizpe, los ingresos excedentes derivados de ingresos de libre disposición podrán destinarse a los rubros mencionados en el citado artículo o a los programas prioritarios del ente público o en su caso para cubrir el gasto corriente de las necesidades operativas y de funcionamiento del ente público.

Las clasificaciones presupuestarias desagregadas con anterioridad permiten conocer:

- Las prioridades de gasto, los programas y proyectos, así como la distribución del presupuesto, detallando el gasto en servicios personales y desglosando todas las remuneraciones; las contrataciones de servicios por honorarios y, en su caso, provisiones para personal eventual; pensiones; gastos de operación, incluyendo gasto en comunicación social; gasto de inversión; así como gasto correspondiente a compromisos plurianuales, proyectos de asociaciones público-privadas y proyectos de prestación de servicios, entre otros, y
- La aplicación de los recursos conforme a las clasificaciones administrativa, funcional, programática, económica y sus interrelaciones que facilitan el análisis para valorar la eficiencia y eficacia en el uso y destino de los recursos y sus resultados.

Dando cumplimiento con esto, a lo establecido en la fracción II inciso a) y c) primer párrafo, del artículo 61 de la Ley General de Contabilidad Gubernamental.

Así mismo, de conformidad con el Manual de Programación y Presupuesto 2024, emitido por la Secretaría de Finanzas del Gobierno del Estado de Coahuila con base en el artículo 13 de la Ley Reglamentaria del Presupuesto de Egresos del Estado de Coahuila de Zaragoza, se adjunta el **ANEXO I denominado Plantilla de Presupuesto 2024**.

**Artículo 18.-** De conformidad con el artículo 61 de la Ley General de Contabilidad Gubernamental y la Norma para armonizar la presentación de la información adicional del Proyecto del Presupuesto de Egresos, emitida por el Consejo Nacional de Armonización Contable, se adjunta al presente presupuesto de egresos, el **ANEXO II denominado Información Adicional del Proyecto del Presupuesto de Egresos**.

**Artículo 19.-** Con fundamento en lo establecido en el artículo 64 de la Ley General de Contabilidad Gubernamental, junto con la presentación del presupuesto de egresos, se incluye la información disponible relativa a la evaluación más reciente del desempeño de los programas y políticas públicas, mediante el **ANEXO III denominado Evaluación de Desempeño**, que contiene la última evaluación externa de la Universidad Politécnica de Ramos Arizpe.



### Sección III

#### De los Programas Presupuestarios y Proyectos de Inversión

**Artículo 20.-** Con sustento en lo establecido en el artículo 134 de la Constitución Política de los Estados Unidos Mexicanos, en la Ley General de Contabilidad Gubernamental y los Lineamientos para la construcción y diseño de indicadores de desempeño mediante la Metodología de Marco Lógico, emitido por el Consejo Nacional de Armonización Contable; para el ejercicio 2024, se contempla un programa presupuestario, el cual contiene los objetivos, parámetros cuantificables, e Indicadores de desempeño y son congruentes con el Plan Estatal de Desarrollo y la Planeación Estratégica Institucional, como a continuación se indica:

PROGRAMA PRESUPUESTARIO	SUB PROGRAMA	MONTO	ALINEACIÓN AL PLAN ESTATAL DE DESARROLLO	ALINEACIÓN A LA PLANEACIÓN ESTRATÉGICA INSTITUCIONAL
Operación Institucional de la UPRA	Operación Institucional de la UPRA	20,930,616.00	4.1 INTEGRIDAD Y BUEN GOBIERNO	<p style="text-align: center;">Eje 2 Política Social</p> <p>Programa</p> <p>11 Programa Sectorial de Educación 2024</p> <p>Objetivo Prioritario</p> <p>2 Garantizar el derecho de la población en México a una educación de excelencia, pertinente y relevante en los diferentes tipos, niveles y modalidades del Sistema Educativo Nacional.</p> <p>Estrategia Prioritaria</p> <p>3 Fortalecer las capacidades técnicas y de gestión de las escuelas para privilegiar la labor docente.</p>

El cual cuenta con su Matrices de Indicadores para Resultados, la cual se presenta en la estructura armonizada y definida en la Guía para el Diseño de la Matriz de Indicadores para Resultados emitida por Secretaría de Hacienda y Crédito Público, en la que se presentan:

- Los objetivos del Programa
- Los bienes y/o servicios a entregar (para cumplir los objetivos),
- Las actividades para producir los bienes y/o servicios a entregar
- Los indicadores estratégicos y de gestión que permiten conocer los resultados del Programa
- Los medios para obtener y verificar la información con la que se construyen y calculan los indicadores
- Los riesgos externos que pueden afectar el logro de los objetivos del Programa

La matriz del programa se presenta en el **ANEXO IV denominado Programas Presupuestarios y Fichas Técnicas de Indicadores de la Universidad Politécnica de Ramos Arizpe del año 2024**, el cual forma parte del presente presupuesto de egresos.

Lo anterior da cumplimiento a lo establecido a la fracción II inciso b) del artículo 61 de la Ley General de Contabilidad Gubernamental, dispositivo que establece que el presupuesto de egresos deberá contener el listado de programas, así como sus indicadores estratégicos y de gestión aprobados.

**Artículo 21.-** Las prioridades del gasto para el ejercicio 2024, son los programas presupuestarios que se relacionan en el presente artículo, en el orden de importancia que se colocan a continuación:

Entidad Federativa/Municipio: Universidad Politécnica de Ramos Arizpe
Presupuesto de Egresos para el Ejercicio Fiscal 2024
Prioridades de Gasto
Operación Institucional de la UPRA \$ 20,930,616.00

**Nota:** La información corresponde a los programas presupuestarios prioritarios del presente Presupuesto de Egresos.

**Artículo 22.-** Para el ejercicio 2024, no se contempla gasto de capital.

#### Sección IV

##### Servicios Personales

**Artículo 23.-** En el ejercicio fiscal 2024, la entidad contará con 80 plazas de conformidad con lo siguiente:

TABULADOR DE PLAZAS					
ENTIDAD PÚBLICA:		UNIVERSIDAD POLITECNICA DE RAMOS ARIZPE			
EJERCICIO FISCAL:		2024			
A	B	C	D	E	F=C+D+E
Departamento	Plaza/Puesto	Confianza	Base	Honorarios	No. de Plazas
Rectoría	RECTOR	1	0	0	1
	SECRETARIO	1	0	0	1
	DIRECTOR DE AREA	3	0	0	3
	SUBDIRECTOR DE AREA	4	0	0	4
	JEFE DE DEPARTAMENTO	6	0	0	6
	COORDINADOR	2	0	0	2
	INVESTIGADOR ESPECIALIZADO	0	0	0	0
	INGENIERO EN SISTEMAS	1	0	0	1
	ABOGADO	0	0	0	0
	JEFE DE OFICINA	5	0	0	5
	TECNICO DE BIBLIOTECARIO	1	0	0	1
	TECNICO DE CONTABILIDAD	0	0	0	0
	ANALISTA ADMINISTRATIVO	0	0	0	0
	ENFERMERA	0	0	0	0
	TECNICO ESPECIALIZADO EN ELECTRONICA	0	0	0	0
	TECNICO ESPECIALIZADO EN MANTENIMIENTO	0	0	0	0
	CHOFER DE RECTOR	0	0	0	0
	JEFE DE SERVICIOS DE MANTENIMIENTO	4	0	0	4
	PERSONAL DE LIMPIEZA	0	0	0	0
	ASISTENTE DE SERVICIOS DE MANTENIMIENTO	0	0	0	0
	SECRETARIA DE RECTOR	0	0	0	0
	SECRETARIA DE SECRETARIO	0	0	0	0
	SECRETARIA DE DIRECTOR DE AREA	1	0	0	1



SECRETARIA DE SUBDIRECTOR DE AREA	0	0	0	0
SECRETARIA DE JEFE DE DEPARTAMENTO	0	0	0	0
PROFESOR TITULAR "A"	1	0	0	1
PROFESOR ASOCIADO "C"	0	0	0	0
PROFESOR DE ASIGNATURA "B"	50	0	0	50
PROFESOR DE ASIGNATURA "B-1"	0	0	0	0
PROFESOR DE ASIGNATURA "B-2"	0	0	0	0
PROFESOR DE ASIGNATURA "B-3"	0	0	0	0
<b>Total</b>	<b>80</b>	<b>0</b>	<b>0</b>	<b>80</b>
<b>Total General</b>	<b>80</b>	<b>0</b>	<b>0</b>	<b>80</b>

**Artículo 23.-** Los servidores públicos ocupantes de las plazas a que se refiere el artículo anterior, percibirán las remuneraciones que se determinen en el Tabulador Salarial siguiente; el cual se integra en el presente Presupuesto de Egresos, con base en lo establecido en el artículo 187 de la Constitución Política del Estado de Coahuila de Zaragoza:

TABULADOR DE SUELDOS Y SALARIOS		
CATEGORIA	SUELDO MENSUAL	SUELDO DIARIO
RECTOR	\$ 69,732.70	\$ 2,293.84
SECRETARIO	\$ 59,277.40	\$ 1,949.91
DIRECTOR DE AREA	\$ 52,306.90	\$ 1,720.62
SUBDIRECTOR DE AREA	\$ 37,097.10	\$ 1,220.30
JEFE DE DEPARTAMENTO	\$ 26,957.55	\$ 886.76
COORDINADOR	\$ 16,531.45	\$ 543.80
INVESTIGADOR ESPECIALIZADO	\$ 16,531.45	\$ 543.80
INGENIERO EN SISTEMAS	\$ 13,004.95	\$ 427.79
ABOGADO	\$ 11,821.80	\$ 388.88
JEFE DE OFICINA	\$ 10,335.60	\$ 339.99
TECNICO DE BIBLIOTECARIO	\$ 8,894.45	\$ 292.58
TECNICO DE CONTABILIDAD	\$ 8,894.45	\$ 292.58
ANALISTA ADMINISTRATIVO	\$ 7,999.90	\$ 263.15
ENFERMERA	\$ 7,999.90	\$ 263.15
TECNICO ESPECIALIZADO EN ELECTRONICA	\$ 7,999.90	\$ 263.15
TECNICO ESPECIALIZADO EN MANTENIMIENTO	\$ 7,999.90	\$ 263.15
CHOFER DE RECTOR	\$ 7,611.95	\$ 250.39
JEFE DE SERVICIOS DE MANTENIMIENTO	\$ 7,045.25	\$ 231.75
PERSONAL DE LIMPIEZA	\$ 6,813.60	\$ 224.13
ASISTENTE DE SERVICIOS DE MANTENIMIENTO	\$ 6,813.60	\$ 224.13
SECRETARIA DE RECTOR	\$ 8,894.45	\$ 292.58
SECRETARIA DE SECRETARIO	\$ 8,447.35	\$ 277.87
SECRETARIA DE DIRECTOR DE AREA	\$ 7,999.90	\$ 263.15
SECRETARIA DE SUBDIRECTOR DE AREA	\$ 7,590.95	\$ 249.70

SECRETARIA DE JEFE DE DEPARTAMENTO	\$ 7,316.30	\$ 240.67
PROFESOR TITULAR "A"	\$ 26,948.85	\$ 886.48
PROFESOR ASOCIADO "C"	\$ 23,318.15	\$ 767.04
PROFESOR DE ASIGNATURA "B"	\$ 487.35	\$ 121.84
PROFESOR DE ASIGNATURA "B-1"	\$ 512.35	\$ 128.09
PROFESOR DE ASIGANTURA "B-2"	\$ 568.35	\$ 142.09
PROFESOR DE ASIGANTURA "B-3"	\$ 585.35	\$ 146.34

La presente clasificación de los empleos se agrupó por funciones afines, tomando en cuenta las unidades administrativas de la Universidad Politécnica de Ramos Arizpe, con el propósito de que las remuneraciones guarden una estrecha relación con el servicio que se desempeñe.

**Artículo 24.-** Los servidores públicos ocupantes de las plazas a que se refiere el artículo anterior, percibirán las remuneraciones que se determinen en el Tabulador Salarial siguiente; el cual se integra en el presente Presupuesto de Egresos, con base en lo establecido en el artículo 127 de la Constitución Política de los Estados Unidos Mexicanos, 187 de la Constitución Política del Estado de Coahuila de Zaragoza.

Lo anterior además da cumplimiento a lo establecido en el inciso a) de la fracción II del artículo 10 de la Ley de Disciplina Financiera de las Entidades Federativas y los Municipios, el cual establece que el presupuesto de egresos deberá presentar una sección específica de erogaciones correspondientes al gasto de servicios personales que deberá integrar las remuneraciones de los servidores públicos, desglosando las percepciones ordinarias y extraordinarias, e incluyendo las erogaciones por concepto de obligaciones de carácter fiscal y de seguridad social inherentes a dichas remuneraciones.

**Artículo 25.-** Con fundamento en lo establecido en el inciso b) de la fracción II del artículo 10 de la Ley de Disciplina Financiera de las Entidades Federativas y los Municipios, en el presente artículo se presentan:

**I. Las previsiones salariales y económicas para cubrir los incrementos salariales:** La entidad no prevé aumento salarial para el ejercicio 2024.

**II. La creación de plazas:** Para el año 2024 se estima la creación de nuevas plazas laborales estrictamente indispensables para la implementación de leyes estatales, federales y/o reformas a las mismas.

**III. Otras medidas económicas de índole laboral:** En caso de que en el año 2024 no se cuente con juicios laborales entablados en contra de la entidad, no se prevén aspectos económicos que impacten a la entidad.

Así mismo es importante considerar, lo correspondiente a las Reglas Específicas del registro y valoración del patrimonio en lo relativo a los "Beneficios de los Empleados".

La clasificación de servicios personales por categoría para el ejercicio fiscal 2024 se presenta a continuación:



<p>Universidad Politécnica de Ramos Arizpe</p> <p>Estado Analítico del Ejercicio del Presupuesto de Egresos Detallado - LDF</p> <p>Clasificación de Servicios Personales por Categoría</p> <p>Del 1 de enero al 31 de diciembre de 2024 (b)</p> <p>(PESOS)</p>						
Concepto (c)	Egresos					Subejercicio (e)
	Aprobado (d)	Ampliaciones/ (Reducciones)	Modificado	Devengado	Pagado	
<b>I. Gasto No Etiquetado (I=A+B+C+D+E+F)</b>	<b>9,792,424.46</b>					
A. Personal Administrativo y de Servicio Público	9,792,424.46					
B. Magisterio	-					
C. Servicios de Salud (C=c1+c2)	-					
c1) Personal Administrativo	-					
c2) Personal Médico, Paramédico y afin	-					
D. Seguridad Pública	-					
E. Gastos asociados a la implementación de nuevas leyes federales o reformas a las mismas (E = e1 + e2)	-					
e1) Nombre del Programa o Ley 1	-					
e2) Nombre del Programa o Ley 2	-					
F. Sentencias laborales definitivas	-					
<b>II. Gasto Etiquetado (II=A+B+C+D+E+F)</b>	<b>5,168,719.25</b>					
A. Personal Administrativo y de Servicio Público	5,168,719.25					
B. Magisterio	-					
C. Servicios de Salud (C=c1+c2)	-					
c1) Personal Administrativo	-					
c2) Personal Médico, Paramédico y afin	-					
D. Seguridad Pública	-					
E. Gastos asociados a la implementación de nuevas leyes federales o reformas a las mismas (E = e1 + e2)	-					
e1) Nombre del Programa o Ley 1	-					
e2) Nombre del Programa o Ley 2	-					
F. Sentencias laborales definitivas	-					
<b>III. Total del Gasto en Servicios Personales (III = I + II)</b>	<b>14,961,143.71</b>					

Por lo que, con esto se da cumplimiento a lo establecido en la fracción I del artículo 10 de la Ley de Disciplina Financiera de las Entidades Federativas y los Municipios.

## Sección V Deuda Pública

**Artículo 26.-** En el presente Presupuesto no se desglosa el saldo de la deuda pública, debido a que la entidad no cuenta con ella.

**Artículo 27.-** En el presente Presupuesto no se cuenta con endeudamiento pendiente de pago, necesidades de financiamiento y autorizaciones del Congreso del Estado.

**Artículo 28.-** En el presente Presupuesto no se cuenta con autorizaciones para la contratación de empréstitos y créditos.

## Sección VI

### INFORMACIÓN DE LA LEY DE DISCIPLINA FINANCIERA DE LAS ENTIDADES FEDERATIVAS Y LOS MUNICIPIOS

**Artículo 29.-** Los objetivos, estrategias y metas de los egresos para el ejercicio fiscal 2024, se presentan a continuación:

OBJETIVOS ANUALES, ESTRATEGIAS Y METAS	
EJERCICIO FISCAL:	2024
<b>Objetivos Anuales</b>	
<ol style="list-style-type: none"> <li>1. Ofrecer educación superior de calidad para nuestros egresados contribuyan al desarrollo de la sociedad.</li> <li>2. Contribuir al desarrollo integral de los estudiantes para formar ciudadanos socialmente responsables.</li> <li>3. Promover una cultura de sustentabilidad como forma de vida entre nuestra comunidad universitaria.</li> <li>4. Generar proyectos de investigación y desarrollo para fomentar la transferencia de ciencia y tecnología.</li> <li>5. Crear y participar en programas de internacionalización para formar ciudadanos del mundo.</li> <li>6. Establecer un ambiente universitario bilingüe para fortalecer el perfil de egreso de los estudiantes.</li> </ol>	
<b>Estrategias</b>	
Trabajar en la implementación y/o ejecución de los siguientes programas: <ol style="list-style-type: none"> <li>1. Programas acreditados por CACEI.</li> <li>2. Certificaciones en los procesos básicos ISO 9001.</li> <li>3. Programa de tutorías</li> <li>4. Programa de atención psicopedagógica</li> <li>5. Pláticas y conferencias enfocadas al desarrollo humano</li> <li>6. Programas educativos con estudios de pertenencia actualizados</li> <li>7. Programas de sustentabilidad</li> <li>8. Programa de incubadora de empresas dentro de la Universidad</li> <li>9. Empleos generados por los proyectos incubados</li> <li>10. Programa de promoción y difusión cultural y artística</li> <li>11. Programa de Movilidad</li> </ol>	
<b>Metas</b>	
<ol style="list-style-type: none"> <li>1. Calidad Educativa.</li> <li>2. Cobertura Educativa</li> <li>3. Prevención y Disminución del Abandono.</li> <li>4. Pertinencia Educativa.</li> <li>5. Bilingüismo.</li> <li>6. Sustentabilidad.</li> <li>7. Vinculación.</li> <li>8. Emprendimiento.</li> <li>9. Promoción deportiva, cultural y comunitaria</li> <li>10. Internacionalización.</li> <li>11. Equidad de Género.</li> <li>12. Inclusión Educativa.</li> <li>13. Transparencia</li> </ol>	

Por lo que, para dar cumplimiento a dicho ordenamiento jurídico, forma parte del presente presupuesto de egresos, el **ANEXO IV denominado Programas Presupuestarios y Fichas Técnicas de Indicadores de la Universidad Politécnica de Ramos Arizpe del año 2024** y **ANEXO V Programa Operativo Anual 2024**, los cuales contienen las matrices de indicadores de desempeño de los programas presupuestarios, con los respectivos objetivos, parámetros cuantificables, e Indicadores de desempeño.

**Artículo 30.-** Con fundamento en lo establecido en la fracción II del artículo 5 de la Ley de Disciplina Financiera de las Entidades Federativas y los Municipios, el presente presupuesto de egresos



contiene las proyecciones de finanzas públicas a cinco años, considerando las premisas empleadas en los Criterios Generales de Política Económica, con base en el Formato 7b) Proyecciones de Egresos - LDF de los Criterios para la elaboración y presentación homogénea de la información financiera y de los formatos a que hace referencia la Ley de Disciplina Financiera de las Entidades Federativas y los Municipios, emitidos por el Consejo Nacional de Armonización Contable.

PROYECCIONES DE EGRESOS - LDF						
(PESOS)						
(CIFRAS NOMINALES)						
ENTIDAD PÚBLICA:	UNIVERSIDAD POLITÉCNICA DE RAMOS ARIZPE					
EJERCICIO FISCAL:	2024					
Concepto	2024 (de Proyecto de Presupuesto)	2025	2026	2027	2028	2029
<b>1. Gasto No Etiquetado (1=A+B+C+D+E+F+G+H+I)</b>	<b>\$13,515,308.00</b>	<b>\$14,015,308.00</b>	<b>\$14,515,308.00</b>	<b>\$15,015,308.00</b>	<b>\$15,515,308.00</b>	<b>\$16,015,308.00</b>
A. Servicios Personales	\$9,792,424.46	\$10,292,424.46	\$10,792,424.46	\$11,292,424.46	\$11,792,424.46	\$12,292,424.46
B. Materiales y Suministros	\$235,274.15	\$735,274.15	\$1,235,274.15	\$1,735,274.15	\$2,235,274.15	\$2,735,274.15
C. Servicios Generales	\$3,277,610.39	\$3,777,610.39	\$4,277,610.39	\$4,777,610.39	\$5,277,610.39	\$5,777,610.39
D. Transferencias, Asignaciones, Subsidios y Otras Ayudas	\$210,000.00	\$710,000.00	\$1,210,000.00	\$1,710,000.00	\$2,210,000.00	\$2,710,000.00
E. Bienes Muebles, Inmuebles e Intangibles	\$0.00	\$0.00	\$0.00	\$0.00	\$0.00	\$0.00
F. Inversión Pública	\$0.00	\$0.00	\$0.00	\$0.00	\$0.00	\$0.00
G. Inversiones Financieras y Otras Provisiones	\$0.00	\$0.00	\$0.00	\$0.00	\$0.00	\$0.00
H. Participaciones y Aportaciones	\$0.00	\$0.00	\$0.00	\$0.00	\$0.00	\$0.00
I. Deuda Pública	\$0.00	\$0.00	\$0.00	\$0.00	\$0.00	\$0.00
<b>2. Gasto Etiquetado (2=A+B+C+D+E+F+G+H+I)</b>	<b>\$7,415,308.00</b>	<b>\$7,915,308.00</b>	<b>\$8,415,308.00</b>	<b>\$8,915,308.00</b>	<b>\$9,415,308.00</b>	<b>\$9,915,308.00</b>
A. Servicios Personales	\$5,168,719.25	\$5,668,719.25	\$6,168,719.25	\$6,668,719.25	\$7,168,719.25	\$7,668,719.25
B. Materiales y Suministros	\$1,100,000.00	\$1,600,000.00	\$2,100,000.00	\$2,600,000.00	\$3,100,000.00	\$3,600,000.00
C. Servicios Generales	\$1,146,587.75	\$1,646,587.75	\$2,146,587.75	\$2,646,587.75	\$3,146,587.75	\$3,646,587.75
D. Transferencias, Asignaciones, Subsidios y Otras Ayudas	\$0.00	\$0.00	\$0.00	\$0.00	\$0.00	\$0.00
E. Bienes Muebles, Inmuebles e Intangibles	\$0.00	\$0.00	\$0.00	\$0.00	\$0.00	\$0.00
F. Inversión Pública	\$0.00	\$0.00	\$0.00	\$0.00	\$0.00	\$0.00
G. Inversiones Financieras y Otras Provisiones	\$0.00	\$0.00	\$0.00	\$0.00	\$0.00	\$0.00
H. Participaciones y Aportaciones	\$0.00	\$0.00	\$0.00	\$0.00	\$0.00	\$0.00
I. Deuda Pública	\$0.00	\$0.00	\$0.00	\$0.00	\$0.00	\$0.00
<b>3. Total de Egresos Proyectados (3 = 1 + 2)</b>	<b>\$20,930,616.00</b>	<b>\$21,430,616.00</b>	<b>\$21,930,616.00</b>	<b>\$22,430,616.00</b>	<b>\$22,930,616.00</b>	<b>\$23,430,616.00</b>

**Artículo 31.-**En el presente artículo se revelan los riesgos relevantes para las finanzas públicas, incluyendo los montos de deuda contingente, acompañados de propuestas de acción para

enfrentarlos, con fundamento en lo establecido en la fracción III del artículo 5 de la Ley de Disciplina Financiera de las Entidades Federativas y los Municipios.

- I. **Riesgos relevantes para las finanzas públicas:** Los riesgos relevantes para las finanzas públicas de la Universidad Politécnica de Ramos Arizpe para el año 2024, se centran en que por falta de disponibilidad presupuestal el gobierno estatal, deje de cubrir en tiempo y forma las asignaciones presupuestarias.
- II. **Montos de deuda contingente:** Con base en lo establecido en la Ley de Disciplina Financiera de las Entidades Federativas y los Municipios, se considera deuda contingente a cualquier financiamiento sin fuente o garantía de pago definida, que sea asumida de manera solidaria o subsidiaria por las Entidades Federativas con sus Municipios, organismos descentralizados y empresas de participación estatal mayoritaria y fideicomisos, locales o municipales y, por los propios Municipios con sus respectivos organismos descentralizados y empresas de participación municipal mayoritaria.

Por lo que, con base en dicha definición, la Universidad Politécnica de Ramos Arizpe, no cuenta con deuda contingente para el año 2024.

- III. **Propuestas de acción para enfrentarlos:** Las propuestas de acción para enfrentar los riesgos, constituyen la aplicación del Presupuesto de Egresos Estatal del año 2024, el cual contempla realizar el pago oportuno de las asignaciones que debe percibir la Universidad Politécnica de Ramos Arizpe durante el año 2024.

**Artículo 32.-** Con fundamento en lo establecido en la fracción IV del artículo 5 de la Ley de Disciplina Financiera de las Entidades Federativas y los Municipios, el presente presupuesto de egresos contiene los resultados de las finanzas públicas que abarquen un periodo de los cinco últimos años y el ejercicio fiscal en cuestión, con base en el Formato 7d) Resultados de Egresos - LDF de los Criterios para la elaboración y presentación homogénea de la información financiera y de los formatos a que hace referencia la Ley de Disciplina Financiera de las Entidades Federativas y los Municipios, emitidos por el Consejo Nacional de Armonización Contable.

**Artículo 33.-** Con fundamento en lo establecido en la fracción V del artículo 5 de la Ley de Disciplina Financiera de las Entidades Federativas y los Municipios, el presente presupuesto de egresos no contiene el Formato 8 Informe sobre Estudios Actuariales – LDF de los Criterios para la elaboración y presentación homogénea de la información financiera y de los formatos a que hace referencia la Ley de Disciplina Financiera de las Entidades Federativas y los Municipios, emitidos por el Consejo Nacional de Armonización Contable.

Lo anterior, en virtud de que la información relativa al estado que guardan las pensiones de los trabajadores de la Universidad Politécnica de Ramos Arizpe le compete al Instituto de Pensiones para los Trabajadores al Servicio del Estado, por ser el organismo al que se encuentra afiliado el personal de este Instituto y quien es el sujeto obligado a realizar el estudio actuarial. Se adjunta el último estudio actuarial de las pensiones de los trabajadores.

**Artículo 34.-** Los resultados de egresos para el ejercicio fiscal 2023 y ejercicios anteriores, se presentan a continuación:



RESULTADOS DE EGRESOS - LDF						
(PESOS)						
ENTIDAD PÚBLICA:	UNIVERSIDAD POLITECNICA DE RAMOS ARIZPE					
EJERCICIO FISCAL:	2024					
Concepto	2018	2019	2020	2021	2022	2023
<b>1. Gasto No Etiquetado (1=A+B+C+D+E+F+G+H+I)</b>	<b>\$17,386,804.74</b>	<b>\$18,235,522.42</b>	<b>\$20,580,616.47</b>	<b>\$12,623,740.81</b>	<b>\$14,798,578.56</b>	<b>\$15,743,338.78</b>
A. Servicios Personales	\$12,228,906.53	\$12,477,751.96	\$14,215,815.52	\$5,576,185.09	\$5,185,083.98	\$9,792,424.46
B. Materiales y Suministros	\$1,285,439.93	\$1,185,749.36	\$1,692,671.96	\$1,013,430.94	\$1,863,555.53	\$1,083,664.26
C. Servicios Generales	\$3,572,883.18	\$4,125,675.53	\$4,225,707.68	\$5,082,050.05	\$5,951,104.65	\$4,320,049.38
D. Transferencias, Asignaciones, Subsidios y Otras Ayudas	\$182,741.68	\$264,930.00	\$458,969.50	\$871,592.32	\$936,183.60	\$516,968.18
E. Bienes Muebles, Inmuebles e Intangibles	\$116,833.42	\$181,415.57	\$320,451.81	\$80,472.41	\$362,650.80	\$30,232.50
F. Inversión Pública	\$0.00	\$0.00	\$0.00	\$0.00	\$0.00	\$0.00
G. Inversiones Financieras y Otras Provisiones	\$0.00	\$0.00	\$0.00	\$0.00	\$0.00	\$0.00
H. Participaciones y Aportaciones	\$0.00	\$0.00	\$0.00	\$0.00	\$0.00	\$0.00
I. Deuda Pública	\$0.00	\$0.00	\$0.00	\$0.00	\$0.00	\$0.00
<b>2. Gasto Etiquetado (2=A+B+C+D+E+F+G+H+I)</b>	<b>\$0.00</b>	<b>\$0.00</b>	<b>\$0.00</b>	<b>\$7,415,308.00</b>	<b>\$8,711,492.00</b>	<b>\$11,128,218.58</b>
A. Servicios Personales	\$0.00	\$0.00	\$0.00	\$7,046,845.78	\$8,308,267.50	\$5,168,719.25
B. Materiales y Suministros	\$0.00	\$0.00	\$0.00	\$114,944.50	\$124,629.00	\$860,352.02
C. Servicios Generales	\$0.00	\$0.00	\$0.00	\$253,517.72	\$278,595.50	\$5,099,147.31
D. Transferencias, Asignaciones, Subsidios y Otras Ayudas	\$0.00	\$0.00	\$0.00	\$0.00	\$0.00	\$0.00
E. Bienes Muebles, Inmuebles e Intangibles	\$0.00	\$0.00	\$0.00	\$0.00	\$0.00	\$0.00
F. Inversión Pública	\$0.00	\$0.00	\$0.00	\$0.00	\$0.00	\$0.00
G. Inversiones Financieras y Otras Provisiones	\$0.00	\$0.00	\$0.00	\$0.00	\$0.00	\$0.00
H. Participaciones y Aportaciones	\$0.00	\$0.00	\$0.00	\$0.00	\$0.00	\$0.00
I. Deuda Pública	\$0.00	\$0.00	\$0.00	\$0.00	\$0.00	\$0.00
<b>3. Total del Resultado de Egresos (3=1+2)</b>	<b>\$17,386,804.74</b>	<b>\$18,235,522.42</b>	<b>\$20,580,616.47</b>	<b>\$20,039,048.81</b>	<b>\$23,510,070.56</b>	<b>\$26,871,557.36</b>

**Artículo 35.-** Los estudios actuariales más recientes de acuerdo con las obligaciones aplicables a la entidad son los siguientes:

## I. RESUMEN EJECUTIVO DE RESULTADOS

### a) Resumen de Resultados de acuerdo con la NIF D3.

	Prima de Antigüedad	Indemnización Legal
	Total	Total
Activos del Plan 2020	0	0
Pasivo Neto Proyectado 2020	+ 33,817	21,280
Obligación Transitoria	+ 37,747	171,109
Otros Resultados Integrales (ORI) 2020	+ 0	0
<b>Reserva Global 2020</b>	<b>= 71,564</b>	<b>192,389</b>
Pagos Efectuados 2022	- 0	0
Costo Neto del Período 2022	+ 51,634	289,991
Activo del Plan 2022	+ 0	0
Otros Resultados Integrales (ORI) 2022	+ 0	0
<b>Reserva Final 2022</b>	<b>= 123,198</b>	<b>482,380</b>
<b>Obligaciones por Beneficios Definidos:</b>	<b>123,198</b>	<b>482,380</b>
Pagos Esperados 2023	- 0,750	96,332
Activos del Plan Esperados 2023	- 0	0
Costo Neto Proyectado esperado 2023	+ 38,952	91,961
<b>Reserva Esperada 2023</b>	<b>= 153,399</b>	<b>478,008</b>

### b) Duración de las obligaciones evaluadas. 2022

Duración Estimada	= 8.29 años
Año esperado de vencimiento	= 2031
Tasa de rendimiento	= 9.01%

**Artículo 36.-** La clasificación de servicios personales por categoría para el ejercicio fiscal 2024 se presenta a continuación:

CLASIFICACIÓN DE SERVICIOS PERSONALES POR CATEGORÍA	
ENTIDAD PÚBLICA:	UNIVERSIDAD POLITECNICA DE RAMOS ARIZPE
EJERCICIO FISCAL:	2024
Concepto	Egresos
	Aprobado



<b>I. Gasto No Etiquetado (I=A+B+C+D+E+F)</b>	<b>\$9,792,424.46</b>
A. Personal Administrativo y de Servicio Público	\$9,792,424.46
B. Magisterio	\$0.00
C. Servicios de Salud (C=c1+c2)	\$0.00
c1) Personal Administrativo	\$0.00
c2) Personal Médico, Paramédico y Afín	\$0.00
D. Seguridad Pública	\$0.00
E. Gastos Asociados a la Implementación de Nuevas Leyes Federales o Reformas a las Mismas (E = e1 + e2)	\$0.00
e1) Nombre del Programa o Ley 1	\$0.00
e2) Nombre del Programa o Ley 2	\$0.00
F. Sentencias Laborales Definitivas	\$0.00
<b>II. Gasto Etiquetado (II=A+B+C+D+E+F)</b>	<b>\$5,168,719.25</b>
A. Personal Administrativo y de Servicio Público	\$5,168,719.25
B. Magisterio	\$0.00
C. Servicios de Salud (C=c1+c2)	\$0.00
c1) Personal Administrativo	\$0.00
c2) Personal Médico, Paramédico Y Afín	\$0.00
D. Seguridad Pública	\$0.00
E. Gastos Asociados a la Implementación de Nuevas Leyes Federales o Reformas a las Mismas (E = e1 + e2)	\$0.00
e1) Nombre del Programa o Ley 1	\$0.00
e2) Nombre del Programa o Ley 2	\$0.00
F. Sentencias Laborales Definitivas	\$0.00
<b>III. Total del Gasto en Servicios Personales (III = I + II)</b>	<b>\$14,961,143.71</b>

**Artículo 37.-** Con fundamento en lo establecido en el artículo 6 de la Ley de Disciplina Financiera de las Entidades Federativas y los Municipios, el gasto total propuesto en el presente presupuesto de egresos contribuye a un Balance Presupuestario Sostenible y para validarlo incluye el Formato 4 Balance Presupuestario – LDF, de los Criterios para la elaboración y presentación homogénea de la información financiera y de los formatos a que hace referencia la Ley de Disciplina Financiera de las Entidades Federativas y los Municipios, emitidos por el Consejo Nacional de Armonización Contable, llenando solo para el momento del ciclo presupuestario estimado / aprobado.

BALANCE PRESUPUESTARIO	
ENTIDAD PÚBLICA:	UNIVERSIDAD POLITECNICA DE RAMOS ARIZPE
EJERCICIO FISCAL:	2024
Concepto	Estimado / Aprobado
<b>A. Ingresos Totales (A = A1+A2+A3)</b>	<b>\$20,930,616.00</b>
A1. Ingresos de Libre Disposición	\$13,515,308.00
A2. Transferencias Federales Etiquetadas	\$7,415,308.00



A3. Financiamiento Neto	\$0.00
<b>B. Egresos Presupuestarios1 (B = B1+B2)</b>	<b>\$20,930,616.00</b>
B1. Gasto No Etiquetado (sin incluir Amortización de la Deuda Pública)	\$13,515,308.00
B2. Gasto Etiquetado (sin incluir Amortización de la Deuda Pública)	\$7,415,308.00
<b>C. Remanentes del Ejercicio Anterior (C = C1 + C2 )</b>	<b>\$0.00</b>
C1. Remanentes de Ingresos de Libre Disposición aplicados en el periodo	\$0.00
C2. Remanentes de Transferencias Federales Etiquetadas aplicados en el periodo	\$0.00
<b>I. Balance Presupuestario (I = A – B + C)</b>	<b>\$0.00</b>
<b>II. Balance Presupuestario sin Financiamiento Neto (II = I - A3)</b>	<b>\$0.00</b>
<b>III. Balance Presupuestario sin Financiamiento Neto y sin Remanentes del Ejercicio Anterior (III= II - C)</b>	<b>\$0.00</b>
<b>Concepto</b>	
<b>E. Intereses, Comisiones y Gastos de la Deuda (E = E1+E2)</b>	<b>\$0.00</b>
E1. Intereses, Comisiones y Gastos de la Deuda con Gasto No Etiquetado	\$0.00
E2. Intereses, Comisiones y Gastos de la Deuda con Gasto Etiquetado	\$0.00
<b>IV. Balance Primario (IV = III + E)</b>	<b>\$0.00</b>
<b>Concepto</b>	
<b>F. Financiamiento (F = F1 + F2)</b>	<b>\$0.00</b>
F1. Financiamiento con Fuente de Pago de Ingresos de Libre Disposición	\$0.00
F2. Financiamiento con Fuente de Pago de Transferencias Federales Etiquetadas	\$0.00
<b>G. Amortización de la Deuda (G = G1 + G2)</b>	<b>\$0.00</b>
G1. Amortización de la Deuda Pública con Gasto No Etiquetado	\$0.00
G2. Amortización de la Deuda Pública con Gasto Etiquetado	\$0.00
<b>A3. Financiamiento Neto (A3 = F – G )</b>	<b>\$0.00</b>
<b>Concepto</b>	
A1. Ingresos de Libre Disposición	\$13,515,308.00
A3.1 Financiamiento Neto con Fuente de Pago de Ingresos de Libre Disposición (A3.1 = F1 – G1)	\$0.00
F1. Financiamiento con Fuente de Pago de Ingresos de Libre Disposición	\$0.00
G1. Amortización de la Deuda Pública con Gasto No Etiquetado	\$0.00
B1. Gasto No Etiquetado (sin incluir Amortización de la Deuda Pública)	\$13,515,308.00
C1. Remanentes de Ingresos de Libre Disposición aplicados en el periodo	\$0.00
<b>V. Balance Presupuestario de Recursos Disponibles (V = A1 + A3.1 – B 1 + C1)</b>	<b>\$0.00</b>
<b>VI. Balance Presupuestario de Recursos Disponibles sin Financiamiento Neto (VI = V – A3.1)</b>	<b>\$0.00</b>
<b>Concepto</b>	
A2. Transferencias Federales Etiquetadas	\$7,415,308.00
A3.2 Financiamiento Neto con Fuente de Pago de Transferencias Federales Etiquetadas (A3.2 = F2 – G2)	\$0.00



F2. Financiamiento con Fuente de Pago de Transferencias Federales Etiquetadas	\$0.00
G2. Amortización de la Deuda Pública con Gasto Etiquetado	\$0.00
B2. Gasto Etiquetado (sin incluir Amortización de la Deuda Pública)	\$7,415,308.00
C2. Remanentes de Transferencias Federales Etiquetadas aplicados en el periodo	\$0.00
<b>VII. Balance Presupuestario de Recursos Etiquetados (VII = A2 + A3.2 – B2 + C2)</b>	<b>\$0.00</b>
<b>VIII. Balance Presupuestario de Recursos Etiquetados sin Financiamiento Neto (VIII = VII – A3.2)</b>	<b>\$0.00</b>

Justificación de razones excepcionales del balance presupuestario de recursos disponibles negativo		
Fundamento	Justificación	Descripción
6, párrafo 3º, fracción I y 19, párrafo 3º de la LDFEM	Las razones excepcionales que justifican el Balance presupuestario de recursos disponibles negativo.	No aplica debido a que se cuenta con un balance presupuestario sostenible
6, párrafo 3º, fracción II y 19, párrafo 3º de la LDFEM	Las fuentes de recursos necesarias y el monto específico para cubrir el Balance presupuestario de recursos disponibles negativo.	No aplica debido a que se cuenta con un balance presupuestario sostenible
6, párrafo 3º, fracción III y 19, párrafo 3º de la LDFEM	El número de ejercicios fiscales y las acciones requeridas para que dicho Balance presupuestario de recursos disponibles negativo sea eliminado y se restablezca el Balance presupuestario de recursos disponibles sostenible.	No aplica debido a que se cuenta con un balance presupuestario sostenible

**Artículo 38.-** En el presente presupuesto no se prevén erogaciones para atender a la población afectada y los daños causados a la infraestructura pública estatal ocasionados por la ocurrencia de desastres naturales, así como para llevar a cabo acciones para prevenir y mitigar su impacto a las finanzas estatales, dado que dichas actividades no son parte del objeto para el que fue creado la Universidad Politécnica de Ramos Arizpe, por lo que no es aplicable la regla contenida en el artículo 9 de la Ley de Disciplina Financiera de las Entidades Federativas y los Municipios, pues dicha obligación es de la administración pública centralizada del gobierno del Estado de Coahuila.

**Artículo 39.-** En el presente presupuesto no se prevén erogaciones para cubrir pagos derivados de contratos con Asociaciones Público - Privadas (APP), dado que no se cuenta con contratos de ese tipo, por lo que no es aplicable la regla contenida en el artículo 11 de la Ley de Disciplina Financiera de las Entidades Federativas y los Municipios.

**Artículo 40.-** En el presente presupuesto no se prevén erogaciones para cubrir adeudos de ejercicios fiscales anteriores, dado que no se cuenta con pasivos pendientes de liquidar a los cuales se les

tenga que hacer frente con recursos del ejercicio 2024, por lo que no es aplicable la regla contenida en el artículo 12 de la Ley de Disciplina Financiera de las Entidades Federativas y los Municipios.

**Artículo 41.-** En términos de lo establecido en el último párrafo del artículo 14 de la Ley de Disciplina Financiera de las Entidades Federativas y los Municipios, los ingresos excedentes derivados de ingresos de libre disposición podrán destinarse a los rubros mencionados en el citado artículo o a los programas prioritarios de la entidad o en su caso para cubrir el gasto corriente de las necesidades operativas y de funcionamiento de la institución, en los términos de la Ley Orgánica de la Universidad Politécnica de Ramos Arizpe.

**Artículo 42.-** En el presente Presupuesto no se cuenta con deuda pública a corto plazo.

**Sección VII  
PERSPECTIVA DE GÉNERO**

**Artículo 43.-** La asignación global del presupuesto de egresos se asigna con perspectiva de género, disminuyendo de esa manera la brecha de igualdad entre hombres y mujeres, y es obligatorio para todas las unidades administrativas responsables del ejercicio del gasto, la inclusión de la perspectiva de género en los programas presupuestarios del ejercicio, orientándolos a promover el efectivo disfrute de los derechos humanos y la igualdad de género, considerando la atención de las necesidades diferenciadas de las mujeres y los hombres, así como de los pueblos y comunidades indígenas y de otros grupos con necesidades específicas.

Lo anterior con el fin de dar cumplimiento a lo establecido en el Eje 1, Objetivo Específico 1.5 y Estrategia 1.5.2 del Plan Estatal de Desarrollo 2017-2024:

*“Eje 1 Integridad y Buen Gobierno*

*1.5 Perspectiva de igualdad de género*

*1.5.2 Transversalizar la perspectiva de igualdad de género en los programas, acciones y presupuestos de las dependencias estatales para garantizar la igualdad y una vida libre de violencia sin discriminación hacia las mujeres y niñas.”*

**Artículo 44.-** La aprobación global de los egresos es por un importe de \$20,930,616.00, donde el presupuesto para nomina es por la cantidad de \$14,961,143.71 y con fundamento en lo establecido en el artículo 10 de la Ley Reglamentaria del Presupuesto de Egresos del Estado de Coahuila de Zaragoza, en el presente artículo se desagrega con base en la clasificación de género, tomando en cuenta el Censo de Población y Vivienda 2024 elaborado por el Instituto Nacional de Estadística y Geografía, para quedar como sigue:

**I.- Clasificación de Género**

UNIVERSIDAD POLITÉCNICA DE RAMOS ARIZPE	
Presupuesto de Egresos para el Ejercicio Fiscal 2024	
Clasificación de Sexo	Importe
Total (100%)	14,961,143.71
Hombres (47%)	7,031,737.54
Mujeres (53%)	7,929,406.17



**Nota:** La clasificación de género se presenta con carácter informativo tomando en cuenta el Censo de Población y Vivienda 2024 elaborado por el Instituto Nacional de Estadística y Geografía, para dar cumplimiento a lo establecido en el artículo 10 de la Ley Reglamentaria del Presupuesto de Egresos del Estado de Coahuila de Zaragoza, sin embargo, no se registra en el Sistema de Contabilidad Gubernamental, por no formar parte de las clasificaciones emitidas por el Consejo Nacional de Armonización Contable.

**Artículo 45.-** Las acciones que promuevan la igualdad entre mujeres y hombres, la erradicación de la violencia de género y cualquier forma de discriminación de género, contenidas en el presente presupuesto son las siguientes:

- I. Los recursos públicos erogados en materia de servicios personales se ejercen de forma equitativa y en las mismas condiciones de equidad entre hombres y mujeres, al no favorecer ni discriminar a ningún género en la contratación, capacitación y remuneraciones otorgadas.
- II. Los recursos públicos erogados en materia de adquisiciones, arrendamientos y contratación de servicios se ejercen de forma equitativa y en las mismas condiciones de equidad entre hombres y mujeres, al no favorecer ni discriminar a ningún género en la asignación y contratación de los proveedores.
- III. Las instalaciones del ente público están acondicionadas y preparadas para brindar los servicios públicos tanto a hombres como a mujeres, sin favorecer ni discriminar a ningún género.
- IV. El servicio público brindado se otorga sin favorecer ni discriminar a ningún género.

## TRANSITORIOS

**PRIMERO.** - Este presupuesto empezará a regir a partir del día 1º de enero del año 2024.

**SEGUNDO.** - El presente decreto se publicará en la página de internet de la Universidad.

**TERCERO.** - La información contenida en el artículo 4 del presente presupuesto será la base para elaborar el registro contable del presupuesto de egresos aprobado correspondiente al periodo del 01 de enero al 31 de diciembre de 2024.

**CUARTO.** - La Universidad Politécnica de Ramos Arizpe, elaborará y difundirá a más tardar el 31 de enero de 2024, en su respectiva página de Internet el Calendario de Presupuesto de Egresos con base mensual con los datos contenidos en el presente decreto, en el formato establecido por el Consejo Nacional de Armonización Contable mediante la Norma para establecer la estructura del Calendario del Presupuesto de Egresos base mensual.

**QUINTO.** - La Universidad Politécnica de Ramos Arizpe, elaborará y difundirá a más tardar 30 días naturales siguientes a la aprobación del presente presupuesto, en su respectiva página de Internet el Presupuesto Ciudadano, con base en la información presupuestal contenida en el presente, de conformidad con el artículo 62 de la Ley General de Contabilidad Gubernamental y con la Norma para la difusión a la ciudadanía de la Ley de Ingresos y del Presupuesto de Egresos emitida por el Consejo Nacional de Armonización Contable.

**SEXTO.** - Los anexos forman parte integrante del Presupuesto de Egresos.

**SEPTIMO.** - Publíquese el presente presupuesto.

Dado en la Ciudad de Ramos Arizpe, Coahuila de Zaragoza,  
a los 29 días del mes de enero del año 2024.



Ing. Alma Aleida López Barrón  
Encargada del Despacho de Rectoría



Ivett Aracely Soria Castillo  
Jefe del Departamento Contable



ANEXO I  
Plantilla de Presupuesto 2024



UNIVERSIDAD POLITÉCNICA DE RAMOS ARIZPE	
RESUMEN POR CAPÍTULO	
Capítulo	Importe
1000 Servicios Personales	14,961,143.71
2000 Materiales y Suministros	1,335,274.15
3000 Servicios Generales	4,424,198.14
4000 Transferencias y Otras Ayudas	210,000.00
5000 Bienes Muebles, Inmuebles e Intangibles	0.00
6000 Inversión Pública	-
7000 Inversiones Financieras	-
8000 Participaciones y Aportaciones	-
9000 Deuda Pública	-
Total general	20,930,616.00

**Nota:** La plantilla detallada del presupuesto 2024 se adjunta en archivo Excel y forman parte integrante del presente documento.

**ANEXO II**  
**Información Adicional del Proyecto del Presupuesto de Egresos**

CLASIFICACIÓN POR OBJETO DEL GASTO		
ENTIDAD PÚBLICA:		UNIVERSIDAD POLITECNICA DE RAMOS ARIZPE
EJERCICIO FISCAL:		2024
COG		Presupuesto Aprobado
<b>1000</b>	<b>SERVICIOS PERSONALES</b>	<b>\$14,961,143.71</b>
<b>1100</b>	<b>REMUNERACIONES AL PERSONAL DE CARACTER PERMANENTE</b>	<b>\$6,906,721.74</b>
1110	Dietas	\$0.00
1120	Haberes	\$0.00
1130	Sueldos Base al Personal Permanente	\$6,906,721.74
1140	Remuneraciones por Adscripción Laboral en el Extranjero	\$0.00
<b>1200</b>	<b>REMUNERACIONES AL PERSONAL DE CARACTER TRANSITORIO</b>	<b>\$4,117,081.70</b>
1210	Honorarios Asimilables a Salarios	\$0.00
1220	Sueldos Base al Personal Eventual	\$4,117,081.70
1230	Retribuciones por Servicios de Carácter Social	\$0.00
1240	Retribución a los Representantes de los Trabajadores y de los Patrones en la Junta de Conciliación y Arbitraje	\$0.00
<b>1300</b>	<b>REMUNERACIONES ADICIONALES Y ESPECIALES</b>	<b>\$1,474,988.83</b>
1310	Primas por Años de Servicios Efectivos Prestados	\$45,404.47
1320	Primas de Vacaciones, Dominical y Gratificación de Fin de Año	\$1,429,584.36
1330	Horas Extraordinarias	\$0.00
1340	Compensaciones	\$0.00
1350	Sobrehaberes	\$0.00
1360	Asignaciones de Técnico, de Mando, por Comisión, de Vuelo y de Técnico Especial	\$0.00
1370	Honorarios Especiales	\$0.00
1380	Participaciones por Vigilancia en el Cumplimiento de las Leyes y Custodia de Valores	\$0.00
<b>1400</b>	<b>SEGURIDAD SOCIAL</b>	<b>\$2,086,641.30</b>
1410	Aportaciones de Seguridad Social	\$1,591,870.91
1420	Aportaciones a Fondos de Vivienda	\$494,770.39
1430	Aportaciones al Sistema para el Retiro	\$0.00
1440	Aportaciones para Seguros	\$0.00
<b>1500</b>	<b>OTRAS PRESTACIONES SOCIALES Y ECONOMICAS</b>	<b>\$375,710.14</b>
1510	Cuotas para el Fondo de Ahorro y Fondo de Trabajo	\$0.00
1520	Indemnizaciones	\$226,168.20
1530	Prestaciones y Haberes de Retiro	\$0.00
1540	Prestaciones Contractuales	\$0.00
1550	Apoyos a la Capacitación de los Servidores Públicos	\$0.00
1590	Otras Prestaciones Sociales y Económicas	\$149,541.94
<b>1600</b>	<b>PREVISIONES</b>	<b>\$0.00</b>
1610	Previsiones de Carácter Laboral, Económica y de Seguridad Social	\$0.00



1700	<b>PAGO DE ESTIMULOS A SERVIDORES PUBLICOS</b>	<b>\$0.00</b>
1710	Estímulos	\$0.00
1720	Recompensas	\$0.00
2000	<b>MATERIALES Y SUMINISTROS</b>	<b>\$1,335,274.15</b>
2100	<b>MATERIALES DE ADMINISTRACION, EMISION DE DOCUMENTOS Y ARTICULOS OFICIALES</b>	<b>\$1,174,074.15</b>
2110	Materiales, Útiles y Equipos Menores de Oficina	\$315,598.18
2120	Materiales y Útiles de Impresión y Reproducción	\$0.00
2130	Material Estadístico y Geográfico	\$0.00
2140	Materiales, Útiles y Equipos Menores de Tecnologías de la Información y Comunicaciones	\$0.00
2150	Material Impreso e Información Digital	\$0.00
2160	Material de Limpieza	\$427,999.69
2170	Materiales y Útiles de Enseñanza	\$430,476.28
2180	Materiales para el Registro e Identificación de Bienes y Personas	\$0.00
2200	<b>ALIMENTOS Y UTENSILIOS</b>	<b>\$51,000.00</b>
2210	Productos Alimenticios para Personas	\$51,000.00
2220	Productos Alimenticios para Animales	\$0.00
2230	Utensilios para el Servicio de Alimentación	\$0.00
2300	<b>MATERIAS PRIMAS Y MATERIALES DE PRODUCCION Y COMERCIALIZACION</b>	<b>\$0.00</b>
2310	Productos Alimenticios, Agropecuarios y Forestales Adquiridos como Materia Prima	\$0.00
2320	Insumos Textiles Adquiridos como Materia Prima	\$0.00
2330	Productos de Papel, Cartón e Impresos Adquiridos como Materia Prima	\$0.00
2340	Combustibles, Lubricantes, Aditivos, Carbón y sus Derivados Adquiridos como Materia Prima	\$0.00
2350	Productos Químicos, Farmacéuticos y de Laboratorio Adquiridos como Materia Prima	\$0.00
2360	Productos Metálicos y a Base de Minerales no Metálicos Adquiridos como Materia Prima	\$0.00
2370	Productos de Cuero, Piel, Plástico y Hule Adquiridos como Materia Prima	\$0.00
2380	Mercancías Adquiridas para su Comercialización	\$0.00
2390	Otros Productos Adquiridos como Materia Prima	\$0.00
2400	<b>MATERIALES Y ARTICULOS DE CONSTRUCCION Y DE REPARACION</b>	<b>\$0.00</b>
2410	Productos Minerales no Metálicos	\$0.00
2420	Cemento y Productos de Concreto	\$0.00
2430	Cal, Yeso y Productos de Yeso	\$0.00
2440	Madera y Productos de Madera	\$0.00
2450	Vidrio y Productos de Vidrio	\$0.00
2460	Material Eléctrico y Electrónico	\$0.00
2470	Artículos Metálicos para la Construcción	\$0.00
2480	Materiales Complementarios	\$0.00
2490	Otros Materiales y Artículos de Construcción y Reparación	\$0.00
2500	<b>PRODUCTOS QUIMICOS, FARMACEUTICOS Y DE LABORATORIO</b>	<b>\$0.00</b>
2510	Productos Químicos Básicos	\$0.00
2520	Fertilizantes, Pesticidas y Otros Agroquímicos	\$0.00
2530	Medicinas y Productos Farmacéuticos	\$0.00



2540	Materiales, Accesorios y Suministros Médicos	\$0.00
2550	Materiales, Accesorios y Suministros de Laboratorio	\$0.00
2560	Fibras Sintéticas, Hules, Plásticos y Derivados	\$0.00
2590	Otros Productos Químicos	\$0.00
<b>2600</b>	<b>COMBUSTIBLES, LUBRICANTES Y ADITIVOS</b>	<b>\$48,000.00</b>
2610	Combustibles, Lubricantes y Aditivos	\$48,000.00
2620	Carbón y sus Derivados	\$0.00
<b>2700</b>	<b>VESTUARIO, BLANCOS, PRENDAS DE PROTECCION Y ARTICULOS DEPORTIVOS</b>	<b>\$15,200.00</b>
2710	Vestuario y Uniformes	\$15,200.00
2720	Prendas de Seguridad y Protección Personal	\$0.00
2730	Artículos Deportivos	\$0.00
2740	Productos Textiles	\$0.00
2750	Blancos y Otros Productos Textiles, Excepto Prendas de Vestir	\$0.00
<b>2800</b>	<b>MATERIALES Y SUMINISTROS PARA SEGURIDAD</b>	<b>\$0.00</b>
2810	Sustancias y Materiales Explosivos	\$0.00
2820	Materiales de Seguridad Pública	\$0.00
2830	Prendas de Protección para Seguridad Pública y Nacional	\$0.00
<b>2900</b>	<b>HERRAMIENTAS, REFACCIONES Y ACCESORIOS MENORES</b>	<b>\$47,000.00</b>
2910	Herramientas Menores	\$47,000.00
2920	Refacciones y Accesorios Menores de Edificios	\$0.00
2930	Refacciones y Accesorios Menores de Mobiliario y Equipo de Administración, Educacional y Recreativo	\$0.00
2940	Refacciones y Accesorios Menores de Equipo de Cómputo y Tecnologías de la Información	\$0.00
2950	Refacciones y Accesorios Menores de Equipo e Instrumental Médico y de Laboratorio	\$0.00
2960	Refacciones y Accesorios Menores de Equipo de Transporte	\$0.00
2970	Refacciones y Accesorios Menores de Equipo de Defensa y Seguridad	\$0.00
2980	Refacciones y Accesorios Menores de Maquinaria y Otros Equipos	\$0.00
2990	Refacciones y Accesorios Menores Otros Bienes Muebles	\$0.00
<b>3000</b>	<b>SERVICIOS GENERALES</b>	<b>\$4,424,198.14</b>
<b>3100</b>	<b>SERVICIOS BASICOS</b>	<b>\$924,000.00</b>
3110	Energía Eléctrica	\$672,000.00
3120	Gas	\$0.00
3130	Agua	\$24,000.00
3140	Telefonía Tradicional	\$0.00
3150	Telefonía Celular	\$0.00
3160	Servicios de Telecomunicaciones y Satélites	\$0.00
3170	Servicios de Acceso de Internet, Redes y Procesamiento de Información	\$228,000.00
3180	Servicios Postales y Telegráficos	\$0.00
3190	Servicios Integrales y Otros Servicios	\$0.00
<b>3200</b>	<b>SERVICIOS DE ARRENDAMIENTO</b>	<b>\$2,140,000.00</b>
3210	Arrendamiento de Terrenos	\$0.00
3220	Arrendamiento de Edificios	\$0.00
3230	Arrendamiento de Mobiliario y Equipo de Administración, Educacional y Recreativo	\$30,000.00
3240	Arrendamiento de Equipo e Instrumental Médico y de Laboratorio	\$0.00



3250	Arrendamiento de Equipo de Transporte	\$2,110,000.00
3260	Arrendamiento de Maquinaria, Otros Equipos y Herramientas	\$0.00
3270	Arrendamiento de Activos Intangibles	\$0.00
3280	Arrendamiento Financiero	\$0.00
3290	Otros Arrendamientos	\$0.00
<b>3300</b>	<b>SERVICIOS PROFESIONALES, CIENTIFICOS, TECNICOS Y OTROS SERVICIOS</b>	<b>\$701,000.00</b>
3310	Servicios Legales, de Contabilidad, Auditoría y Relacionados	\$113,000.00
3320	Servicios de Diseño, Arquitectura, Ingeniería y Actividades Relacionadas	\$0.00
3330	Servicios de Consultoría Administrativa, Procesos, Técnica y en Tecnologías de la Información	\$0.00
3340	Servicios de Capacitación	\$50,000.00
3350	Servicios de Investigación Científica y Desarrollo	\$0.00
3360	Servicios de Apoyo Administrativo, Traducción, Fotocopiado e Impresión	\$0.00
3370	Servicios de Protección y Seguridad	\$0.00
3380	Servicios de Vigilancia	\$508,000.00
3390	Servicios Profesionales, Científicos y Técnicos Integrales	\$30,000.00
<b>3400</b>	<b>SERVICIOS FINANCIEROS, BANCARIOS Y COMERCIALES</b>	<b>\$102,300.00</b>
3410	Servicios Financieros y Bancarios	\$98,000.00
3420	Servicios de Cobranza, Investigación Crediticia y Similar	\$0.00
3430	Servicios de Recaudación, Traslado y Custodia de Valores	\$0.00
3440	Seguros de Responsabilidad Patrimonial y Fianzas	\$0.00
3450	Seguro de Bienes Patrimoniales	\$0.00
3460	Almacenaje, Envase y Embalaje	\$0.00
3470	Fletes y Maniobras	\$0.00
3480	Comisiones por Ventas	\$4,300.00
3490	Servicios Financieros, Bancarios y Comerciales Integrales	\$0.00
<b>3500</b>	<b>SERVICIOS DE INSTALACION, REPARACION, MANTENIMIENTO Y CONSERVACION</b>	<b>\$256,898.14</b>
3510	Conservación y Mantenimiento Menor de Inmuebles	\$226,898.14
3520	Instalación, Reparación y Mantenimiento de Mobiliario y Equipo de Administración, Educacional y Recreativo	\$0.00
3530	Instalación, Reparación y Mantenimiento de Equipo de Cómputo y Tecnología de la Información	\$0.00
3540	Instalación, Reparación y Mantenimiento de Equipo e Instrumental Médico y de Laboratorio	\$0.00
3550	Reparación y Mantenimiento de Equipo de Transporte	\$30,000.00
3560	Reparación y Mantenimiento de Equipo de Defensa y Seguridad	\$0.00
3570	Instalación, Reparación y Mantenimiento de Maquinaria, Otros Equipos y Herramienta	\$0.00
3580	Servicios de Limpieza y Manejo de Desechos	\$0.00
3590	Servicios de Jardinería y Fumigación	\$0.00
<b>3600</b>	<b>SERVICIOS DE COMUNICACION SOCIAL Y PUBLICIDAD</b>	<b>\$0.00</b>
3610	Difusión por Radio, Televisión y Otros Medios de Mensajes Sobre Programas y Actividades Gubernamentales	\$0.00
3620	Difusión por Radio, Televisión y Otros Medios de Mensajes Comerciales para Promover la Venta de Bienes o Servicios	\$0.00
3630	Servicios de Creatividad, Preproducción y Producción de Publicidad, Excepto Internet	\$0.00

3640	Servicios de Revelado de Fotografías	\$0.00
3650	Servicios de la Industria Fílmica, del Sonido y del Video	\$0.00
3660	Servicio de Creación y Difusión de Contenido Exclusivamente a Través de Internet	\$0.00
3690	Otros Servicios de Información	\$0.00
<b>3700</b>	<b>SERVICIOS DE TRASLADO Y VIATICOS</b>	<b>\$230,000.00</b>
3710	Pasajes Aéreos	\$0.00
3720	Pasajes Terrestres	\$0.00
3730	Pasajes Marítimos, Lacustres y Fluviales	\$0.00
3740	Autotransporte	\$0.00
3750	Viáticos en el País	\$150,000.00
3760	Viáticos en el Extranjero	\$0.00
3770	Gastos de Instalación y Traslado de Menaje	\$0.00
3780	Servicios Integrales de Traslado y Viáticos	\$0.00
3790	Otros Servicios de Traslado y Hospedaje	\$80,000.00
<b>3800</b>	<b>SERVICIOS OFICIALES</b>	<b>\$100,000.00</b>
3810	Gastos de Ceremonial	\$0.00
3820	Gastos de Orden Social y Cultural	\$100,000.00
3830	Congresos y Convenciones	\$0.00
3840	Exposiciones	\$0.00
3850	Gastos de Representación	\$0.00
<b>3900</b>	<b>OTROS SERVICIOS GENERALES</b>	<b>\$0.00</b>
3910	Servicios Funerarios y de Cementerios	\$0.00
3920	Impuestos y Derechos	\$0.00
3930	Impuestos y Derechos de Importación	\$0.00
3940	Sentencias y Resoluciones por Autoridad Competente	\$0.00
3950	Penas, Multas, Accesorios y Actualizaciones	\$0.00
3960	Otros Gastos por Responsabilidades	\$0.00
3970	Utilidades	\$0.00
3980	Impuesto Sobre Nóminas y Otros que se Deriven de una Relación Laboral	\$0.00
3990	Otros Servicios Generales	\$0.00
<b>4000</b>	<b>TRANSFERENCIAS, ASIGNACIONES, SUBSIDIOS Y OTRAS AYUDAS</b>	<b>\$210,000.00</b>
<b>4100</b>	<b>TRANSFERENCIAS INTERNAS Y ASIGNACIONES AL SECTOR PÚBLICO</b>	<b>\$0.00</b>
4110	Asignaciones Presupuestarias al Poder Ejecutivo	\$0.00
4120	Asignaciones Presupuestarias al Poder Legislativo	\$0.00
4130	Asignaciones Presupuestarias al Poder Judicial	\$0.00
4140	Asignaciones Presupuestarias a Órganos Autónomos	\$0.00
4150	Transferencias Internas Otorgadas a Entidades Paraestatales no Empresariales y no Financieras	\$0.00
4160	Transferencias Internas Otorgadas a Entidades Paraestatales Empresariales y no Financieras	\$0.00
4170	Transferencias Internas Otorgadas a Fideicomisos Públicos Empresariales y no Financieros	\$0.00
4180	Transferencias Internas Otorgadas a Instituciones Paraestatales Públicas Financieras	\$0.00
4190	Transferencias Internas Otorgadas a Fideicomisos Públicos Financieros	\$0.00
<b>4200</b>	<b>TRANSFERENCIAS AL RESTO DEL SECTOR PÚBLICO</b>	<b>\$0.00</b>



4210	Transferencias Otorgadas a Entidades Paraestatales no Empresariales y no Financieras	\$0.00
4220	Transferencias Otorgadas para Entidades Paraestatales Empresariales y no Financieras	\$0.00
4230	Transferencias Otorgadas para Instituciones Paraestatales Públicas Financieras	\$0.00
4240	Transferencias Otorgadas a Entidades Federativas y Municipios	\$0.00
4250	Transferencias a Fideicomisos de Entidades Federativas y Municipios	\$0.00
<b>4300</b>	<b>SUBSIDIOS Y SUBVENCIONES</b>	<b>\$0.00</b>
4310	Subsidios a la Producción	\$0.00
4320	Subsidios a la Distribución	\$0.00
4330	Subsidios a la Inversión	\$0.00
4340	Subsidios a la Prestación de Servicios Públicos	\$0.00
4350	Subsidios para Cubrir Diferenciales de Tasas de Interés	\$0.00
4360	Subsidios a la Vivienda	\$0.00
4370	Subvenciones al Consumo	\$0.00
4380	Subsidios a Entidades Federativas y Municipios	\$0.00
4390	Otros Subsidios	\$0.00
<b>4400</b>	<b>AYUDAS SOCIALES</b>	<b>\$210,000.00</b>
4410	Ayudas Sociales a Personas	\$0.00
4420	Becas y Otras Ayudas para Programas de Capacitación	\$210,000.00
4430	Ayudas Sociales a Instituciones de Enseñanza	\$0.00
4440	Ayudas Sociales a Actividades Científicas o Académicas	\$0.00
4450	Ayudas Sociales a Instituciones sin Fines de Lucro	\$0.00
4460	Ayudas Sociales a Cooperativas	\$0.00
4470	Ayudas Sociales a Entidades de Interés Público	\$0.00
4480	Ayudas por Desastres Naturales y Otros Siniestros	\$0.00
<b>4500</b>	<b>PENSIONES Y JUBILACIONES</b>	<b>\$0.00</b>
4510	Pensiones	\$0.00
4520	Jubilaciones	\$0.00
4590	Otras Pensiones y Jubilaciones	\$0.00
<b>4600</b>	<b>TRANSFERENCIAS A FIDEICOMISOS, MANDATOS Y OTROS ANALOGOS</b>	<b>\$0.00</b>
4610	Transferencias a Fideicomisos del Poder Ejecutivo	\$0.00
4620	Transferencias a Fideicomisos del Poder Legislativo	\$0.00
4630	Transferencias a Fideicomisos del Poder Judicial	\$0.00
4640	Transferencias a Fideicomisos Públicos de Entidades Paraestatales no Empresariales y no Financieras	\$0.00
4650	Transferencias a Fideicomisos Públicos de Entidades Paraestatales Empresariales y no Financieras	\$0.00
4660	Transferencias a Fideicomisos de Instituciones Públicas Financieras	\$0.00
4690	Otras Transferencias a Fideicomisos	\$0.00
<b>4700</b>	<b>TRANSFERENCIAS A LA SEGURIDAD SOCIAL</b>	<b>\$0.00</b>
4710	Transferencias por Obligación de Ley	\$0.00
<b>4800</b>	<b>DONATIVOS</b>	<b>\$0.00</b>
4810	Donativos a Instituciones sin Fines de Lucro	\$0.00
4820	Donativos a Entidades Federativas	\$0.00
4830	Donativos a Fideicomisos Privados	\$0.00
4840	Donativos a Fideicomisos Estatales	\$0.00

4850	Donativos Internacionales	\$0.00
<b>4900</b>	<b>TRANSFERENCIAS AL EXTERIOR</b>	<b>\$0.00</b>
4910	Transferencias para Gobiernos Extranjeros	\$0.00
4920	Transferencias para Organismos Internacionales	\$0.00
4930	Transferencias para el Sector Privado Externo	\$0.00
<b>5000</b>	<b>BIENES MUEBLES, INMUEBLES E INTANGIBLES</b>	<b>\$0.00</b>
<b>5100</b>	<b>MOBILIARIO Y EQUIPO DE ADMINISTRACION</b>	<b>\$0.00</b>
5110	Muebles de Oficina y Estantería	\$0.00
5120	Muebles, Excepto de Oficina y Estantería	\$0.00
5130	Bienes Artísticos, Culturales y Científicos	\$0.00
5140	Objetos de Valor	\$0.00
5150	Equipo de Cómputo y de Tecnologías de la Información	\$0.00
5190	Otros Mobiliarios y Equipos de Administración	\$0.00
<b>5200</b>	<b>MOBILIARIO Y EQUIPO EDUCACIONAL Y RECREATIVO</b>	<b>\$0.00</b>
5210	Equipos y Aparatos Audiovisuales	\$0.00
5220	Aparatos Deportivos	\$0.00
5230	Cámaras Fotográficas y de Video	\$0.00
5290	Otro Mobiliario y Equipo Educacional y Recreativo	\$0.00
<b>5300</b>	<b>EQUIPO E INSTRUMENTAL MEDICO Y DE LABORATORIO</b>	<b>\$0.00</b>
5310	Equipo Médico y de Laboratorio	\$0.00
5320	Instrumental Médico y de Laboratorio	\$0.00
<b>5400</b>	<b>VEHICULOS Y EQUIPO DE TRANSPORTE</b>	<b>\$0.00</b>
5410	Vehículos y Equipo Terrestre	\$0.00
5420	Carrocerías y Remolques	\$0.00
5430	Equipo Aeroespacial	\$0.00
5440	Equipo Ferroviario	\$0.00
5450	Embarcaciones	\$0.00
5490	Otros Equipos de Transporte	\$0.00
<b>5500</b>	<b>EQUIPO DE DEFENSA Y SEGURIDAD</b>	<b>\$0.00</b>
5510	Equipo de Defensa y Seguridad	\$0.00
<b>5600</b>	<b>MAQUINARIA, OTROS EQUIPOS Y HERRAMIENTAS</b>	<b>\$0.00</b>
5610	Maquinaria y Equipo Agropecuario	\$0.00
5620	Maquinaria y Equipo Industrial	\$0.00
5630	Maquinaria y Equipo de Construcción	\$0.00
5640	Sistemas de Aire Acondicionado, Calefacción y de Refrigeración Industrial y Comercial	\$0.00
5650	Equipo de Comunicación y Telecomunicación	\$0.00
5660	Equipos de Generación Eléctrica, Aparatos y Accesorios Eléctricos	\$0.00
5670	Herramientas y Máquinas-Herramienta	\$0.00
5690	Otros Equipos	\$0.00
<b>5700</b>	<b>ACTIVOS BIOLOGICOS</b>	<b>\$0.00</b>
5710	Bovinos	\$0.00
5720	Porcinos	\$0.00
5730	Aves	\$0.00
5740	Ovinos y Caprinos	\$0.00
5750	Peces y Acuicultura	\$0.00
5760	Equinos	\$0.00



5770	Especies Menores y de Zoológico	\$0.00
5780	Árboles y Plantas	\$0.00
5790	Otros Activos Biológicos	\$0.00
<b>5800</b>	<b>BIENES INMUEBLES</b>	<b>\$0.00</b>
5810	Terrenos	\$0.00
5820	Viviendas	\$0.00
5830	Edificios no Residenciales	\$0.00
5890	Otros Bienes Inmuebles	\$0.00
<b>5900</b>	<b>ACTIVOS INTANGIBLES</b>	<b>\$0.00</b>
5910	Software	\$0.00
5920	Patentes	\$0.00
5930	Marcas	\$0.00
5940	Derechos	\$0.00
5950	Concesiones	\$0.00
5960	Franquicias	\$0.00
5970	Licencias Informáticas e Intelectuales	\$0.00
5980	Licencias Industriales, Comerciales y Otras	\$0.00
5990	Otros Activos Intangibles	\$0.00
<b>6000</b>	<b>INVERSION PÚBLICA</b>	<b>\$0.00</b>
<b>6100</b>	<b>OBRA PÚBLICA EN BIENES DE DOMINIO PÚBLICO</b>	<b>\$0.00</b>
6110	Edificación Habitacional	\$0.00
6120	Edificación no Habitacional	\$0.00
6130	Construcción de Obras para el Abastecimiento de Agua, Petróleo, Gas, Electricidad y Telecomunicaciones	\$0.00
6140	División de Terrenos y Construcción de Obras de Urbanización	\$0.00
6150	Construcción de Vías de Comunicación	\$0.00
6160	Otras Construcciones de Ingeniería Civil u Obra Pesada	\$0.00
6170	Instalaciones y Equipamiento en Construcciones	\$0.00
6190	Trabajos de Acabados en Edificaciones y Otros Trabajos Especializados	\$0.00
<b>6200</b>	<b>OBRA PÚBLICA EN BIENES PROPIOS</b>	<b>\$0.00</b>
6210	Edificación Habitacional	\$0.00
6220	Edificación no Habitacional	\$0.00
6230	Construcción de Obras para el Abastecimiento de Agua, Petróleo, Gas, Electricidad y Telecomunicaciones	\$0.00
6240	División de Terrenos y Construcción de Obras de Urbanización	\$0.00
6250	Construcción de Vías de Comunicación	\$0.00
6260	Otras Construcciones de Ingeniería Civil u Obra Pesada	\$0.00
6270	Instalaciones y Equipamiento en Construcciones	\$0.00
6290	Trabajos de Acabados en Edificaciones y Otros Trabajos Especializados	\$0.00
<b>6300</b>	<b>PROYECTOS PRODUCTIVOS Y ACCIONES DE FOMENTO</b>	<b>\$0.00</b>
6310	Estudios, Formulación y Evaluación de Proyectos Productivos no Incluidos en Conceptos Anteriores de este Capítulo	\$0.00
6320	Ejecución de Proyectos Productivos no Incluidos en Conceptos Anteriores de este Capítulo	\$0.00
<b>7000</b>	<b>INVERSIONES FINANCIERAS Y OTRAS PROVISIONES</b>	<b>\$0.00</b>
<b>7100</b>	<b>INVERSIONES PARA EL FOMENTO DE ACTIVIDADES PRODUCTIVAS</b>	<b>\$0.00</b>

7110	Créditos Otorgados por Entidades Federativas y Municipios al Sector Social y Privado para el Fomento de Actividades Productivas	\$0.00
7120	Créditos Otorgados por las Entidades Federativas a Municipios para el Fomento de Actividades Productivas	\$0.00
<b>7200</b>	<b>ACCIONES Y PARTICIPACIONES DE CAPITAL</b>	<b>\$0.00</b>
7210	Acciones y Participaciones de Capital en Entidades Paraestatales no Empresariales y no Financieras con Fines de Política Económica	\$0.00
7220	Acciones y Participaciones de Capital en Entidades Paraestatales Empresariales y no Financieras con Fines de Política Económica	\$0.00
7230	Acciones y Participaciones de Capital en Instituciones Paraestatales Públicas Financieras con Fines de Política Económica	\$0.00
7240	Acciones y Participaciones de Capital en el Sector Privado con Fines de Política Económica	\$0.00
7250	Acciones y Participaciones de Capital en Organismos Internacionales con Fines de Política Económica	\$0.00
7260	Acciones y Participaciones de Capital en el Sector Externo con Fines de Política Económica	\$0.00
7270	Acciones y Participaciones de Capital en el Sector Público con Fines de Gestión de Liquidez	\$0.00
7280	Acciones y Participaciones de Capital en el Sector Privado con Fines de Gestión de Liquidez	\$0.00
7290	Acciones y Participaciones de Capital en el Sector Externo con Fines de Gestión de Liquidez	\$0.00
<b>7300</b>	<b>COMPRA DE TITULOS Y VALORES</b>	<b>\$0.00</b>
7310	Bonos	\$0.00
7320	Valores Representativos de Deuda Adquiridos con Fines de Política Económica	\$0.00
7330	Valores Representativos de Deuda Adquiridos con Fines de Gestión de Liquidez	\$0.00
7340	Obligaciones Negociables Adquiridas con Fines de Política Económica	\$0.00
7350	Obligaciones Negociables Adquiridas con Fines de Gestión de Liquidez	\$0.00
7390	Otros Valores	\$0.00
<b>7400</b>	<b>CONCESION DE PRÉSTAMOS</b>	<b>\$0.00</b>
7410	Concesión de Préstamos a Entidades Paraestatales no Empresariales y no Financieras con Fines de Política Económica	\$0.00
7420	Concesión de Préstamos a Entidades Paraestatales Empresariales y no Financieras con Fines de Política Económica	\$0.00
7430	Concesión de Préstamos a Instituciones Paraestatales Públicas Financieras con Fines de Política Económica	\$0.00
7440	Concesión de Préstamos a Entidades Federativas y Municipios con Fines de Política Económica	\$0.00
7450	Concesión de Préstamos al Sector Privado con Fines de Política Económica	\$0.00
7460	Concesión de Préstamos al Sector Externo con Fines de Política Económica	\$0.00
7470	Concesión de Préstamos al Sector Público con Fines de Gestión de Liquidez	\$0.00
7480	Concesión de Préstamos al Sector Privado con Fines de Gestión de Liquidez	\$0.00



7490	Concesión de Préstamos al Sector Externo con Fines de Gestión de Liquidez	\$0.00
<b>7500</b>	<b>INVERSIONES EN FIDEICOMISOS, MANDATOS Y OTROS ANALOGOS</b>	<b>\$0.00</b>
7510	Inversiones en Fideicomisos del Poder Ejecutivo	\$0.00
7520	Inversiones en Fideicomisos del Poder Legislativo	\$0.00
7530	Inversiones en Fideicomisos del Poder Judicial	\$0.00
7540	Inversiones en Fideicomisos Públicos no Empresariales y no Financieros	\$0.00
7550	Inversiones en Fideicomisos Públicos Empresariales y no Financieros	\$0.00
7560	Inversiones en Fideicomisos Públicos Financieros	\$0.00
7570	Inversiones en Fideicomisos de Entidades Federativas	\$0.00
7580	Inversiones en Fideicomisos de Municipios	\$0.00
7590	Otras Inversiones en Fideicomisos	\$0.00
<b>7600</b>	<b>OTRAS INVERSIONES FINANCIERAS</b>	<b>\$0.00</b>
7610	Depósitos a Largo Plazo en Moneda Nacional	\$0.00
7620	Depósitos a Largo Plazo en Moneda Extranjera	\$0.00
<b>7900</b>	<b>PROVISIONES PARA CONTINGENCIAS Y OTRAS EROGACIONES ESPECIALES</b>	<b>\$0.00</b>
7910	Contingencias por Fenómenos Naturales	\$0.00
7920	Contingencias Socioeconómicas	\$0.00
7990	Otras Erogaciones Especiales	\$0.00
<b>8000</b>	<b>PARTICIPACIONES Y APORTACIONES</b>	<b>\$0.00</b>
<b>8100</b>	<b>PARTICIPACIONES</b>	<b>\$0.00</b>
8110	Fondo General de Participaciones	\$0.00
8120	Fondo de Fomento Municipal	\$0.00
8130	Participaciones de las Entidades Federativas a los Municipios	\$0.00
8140	Otros Conceptos Participables de la Federación a Entidades Federativas	\$0.00
8150	Otros Conceptos Participables de la Federación a Municipios	\$0.00
8160	Convenios de Colaboración Administrativa	\$0.00
<b>8300</b>	<b>APORTACIONES</b>	<b>\$0.00</b>
8310	Aportaciones de la Federación a las Entidades Federativas	\$0.00
8320	Aportaciones de la Federación a Municipios	\$0.00
8330	Aportaciones de las Entidades Federativas a los Municipios	\$0.00
8340	Aportaciones Previstas en Leyes y Decretos al Sistema de Protección Social	\$0.00
8350	Aportaciones Previstas en Leyes y Decretos Compensatorias a Entidades Federativas y Municipios	\$0.00
<b>8500</b>	<b>CONVENIOS</b>	<b>\$0.00</b>
8510	Convenios de Reasignación	\$0.00
8520	Convenios de Descentralización	\$0.00
8530	Otros Convenios	\$0.00
<b>9000</b>	<b>DEUDA PÚBLICA</b>	<b>\$0.00</b>
<b>9100</b>	<b>AMORTIZACION DE LA DEUDA PÚBLICA</b>	<b>\$0.00</b>
9110	Amortización de la Deuda Interna con Instituciones de Crédito	\$0.00
9120	Amortización de la Deuda Interna por Emisión de Títulos y Valores	\$0.00
9130	Amortización de Arrendamientos Financieros Nacionales	\$0.00
9140	Amortización de la Deuda Externa con Instituciones de Crédito	\$0.00
9150	Amortización de Deuda Externa con Organismos Financieros Internacionales	\$0.00



9160	Amortización de la Deuda Bilateral	\$0.00
9170	Amortización de la Deuda Externa por Emisión de Títulos y Valores	\$0.00
9180	Amortización de Arrendamientos Financieros Internacionales	\$0.00
<b>9200</b>	<b>INTERESES DE LA DEUDA PÚBLICA</b>	<b>\$0.00</b>
9210	Intereses de la Deuda Interna con Instituciones de Crédito	\$0.00
9220	Intereses Derivados de la Colocación de Títulos y Valores	\$0.00
9230	Intereses por Arrendamientos Financieros Nacionales	\$0.00
9240	Intereses de la Deuda Externa con Instituciones de Crédito	\$0.00
9250	Intereses de la Deuda con Organismos Financieros Internacionales	\$0.00
9260	Intereses de la Deuda Bilateral	\$0.00
9270	Intereses Derivados de la Colocación de Títulos y Valores en el Exterior	\$0.00
9280	Intereses por Arrendamientos Financieros Internacionales	\$0.00
<b>9300</b>	<b>COMISIONES DE LA DEUDA PÚBLICA</b>	<b>\$0.00</b>
9310	Comisiones de la Deuda Pública Interna	\$0.00
9320	Comisiones de la Deuda Pública Externa	\$0.00
<b>9400</b>	<b>GASTOS DE LA DEUDA PÚBLICA</b>	<b>\$0.00</b>
9410	Gastos de la Deuda Pública Interna	\$0.00
9420	Gastos de la Deuda Pública Externa	\$0.00
<b>9500</b>	<b>COSTO POR COBERTURAS</b>	<b>\$0.00</b>
9510	Costos por Coberturas	\$0.00
<b>9600</b>	<b>APOYOS FINANCIEROS</b>	<b>\$0.00</b>
9610	Apoyos a Intermediarios Financieros	\$0.00
9620	Apoyos a Ahorradores y Deudores del Sistema Financiero Nacional	\$0.00
<b>9900</b>	<b>ADEUDOS DE EJERCICIOS FISCALES ANTERIORES (ADEFAS)</b>	<b>\$0.00</b>
9910	ADEFAS	\$0.00
<b>Total General</b>		<b>\$20,930,616.00</b>

CLASIFICACIÓN ADMINISTRATIVA DEL SECTOR PARAESTATAL	
ENTIDAD PÚBLICA:	UNIVERSIDAD POLITECNICA DE RAMOS ARIZPE
EJERCICIO FISCAL:	2024
Concepto	Monto Aprobado
Entidades Paraestatales y Fideicomisos No Empresariales y No Financieros	\$20,930,616.00
Instituciones Públicas de la Seguridad Social	\$0.00
Entidades Paraestatales Empresariales No Financieras con Participación Estatal Mayoritaria	\$0.00
Fideicomisos Empresariales No Financieros con Participación Estatal Mayoritaria	\$0.00
Entidades Paraestatales Empresariales Financieras Monetarias con Participación Estatal Mayoritaria	\$0.00
Entidades Paraestatales Empresariales Financieras No Monetarias con Participación Estatal Mayoritaria	\$0.00
Fideicomisos Financieros Públicos con Participación Estatal Mayoritaria	\$0.00
<b>Total General</b>	<b>\$20,930,616.00</b>



CLASIFICACIÓN FUNCIONAL DEL GASTO		
ENTIDAD PÚBLICA:		UNIVERSIDAD POLITECNICA DE RAMOS ARIZPE
EJERCICIO FISCAL:		2024
CFG		Presupuesto Aprobado
<b>1</b>	<b>GOBIERNO</b>	<b>\$0.00</b>
<b>1.1.</b>	<b>LEGISLACION</b>	<b>\$0.00</b>
1.1.1	Legislación	\$0.00
1.1.2	Fiscalización	\$0.00
<b>1.2.</b>	<b>JUSTICIA</b>	<b>\$0.00</b>
1.2.1	Impartición de Justicia	\$0.00
1.2.2	Procuración de Justicia	\$0.00
1.2.3	Reclusión y Readaptación Social	\$0.00
1.2.4	Derechos Humanos	\$0.00
<b>1.3.</b>	<b>COORDINACION DE LA POLITICA DE GOBIERNO</b>	<b>\$0.00</b>
1.3.1	Presidencia / Gubernatura	\$0.00
1.3.2	Política Interior	\$0.00
1.3.3	Preservación y Cuidado del Patrimonio Público	\$0.00
1.3.4	Función Pública	\$0.00
1.3.5	Asuntos Jurídicos	\$0.00
1.3.6	Organización de Procesos Electorales	\$0.00
1.3.7	Población	\$0.00
1.3.8	Territorio	\$0.00
1.3.9	Otros	\$0.00
<b>1.4.</b>	<b>RELACIONES EXTERIORES</b>	<b>\$0.00</b>
1.4.1	Relaciones Exteriores	\$0.00
<b>1.5.</b>	<b>ASUNTOS FINANCIEROS Y HACENDARIOS</b>	<b>\$0.00</b>
1.5.1	Asuntos Financieros	\$0.00
1.5.2	Asuntos Hacendarios	\$0.00
<b>1.6.</b>	<b>SEGURIDAD NACIONAL</b>	<b>\$0.00</b>
1.6.1	Defensa	\$0.00
1.6.2	Marina	\$0.00
1.6.3	Inteligencia para la Preservación de la Seguridad Nacional	\$0.00
<b>1.7.</b>	<b>ASUNTOS DE ORDEN PÚBLICO Y DE SEGURIDAD INTERIOR</b>	<b>\$0.00</b>
1.7.1	Policía	\$0.00
1.7.2	Protección Civil	\$0.00
1.7.3	Otros Asuntos de Orden Público y Seguridad	\$0.00
1.7.4	Sistema Nacional de Seguridad Pública	\$0.00
<b>1.8.</b>	<b>OTROS SERVICIOS GENERALES</b>	<b>\$0.00</b>
1.8.1	Servicios Registrales, Administrativos y Patrimoniales	\$0.00
1.8.2	Servicios Estadísticos	\$0.00
1.8.3	Servicios de Comunicación y Medios	\$0.00
1.8.4	Acceso a la Información Pública Gubernamental	\$0.00
1.8.5	Otros	\$0.00

<b>2</b>	<b>DESARROLLO SOCIAL</b>	<b>\$20,930,616.00</b>
<b>2.1.</b>	<b>PROTECCION AMBIENTAL</b>	<b>\$0.00</b>
2.1.1	Ordenación de Desechos	\$0.00
2.1.2	Administración del Agua	\$0.00
2.1.3	Ordenación de Aguas Residuales, Drenaje y Alcantarillado	\$0.00
2.1.4	Reducción de la Contaminación	\$0.00
2.1.5	Protección de la Diversidad Biológica y del Paisaje	\$0.00
2.1.6	Otros de Protección Ambiental	\$0.00
<b>2.2.</b>	<b>VIVIENDA Y SERVICIOS A LA COMUNIDAD</b>	<b>\$0.00</b>
2.2.1	Urbanización	\$0.00
2.2.2	Desarrollo Comunitario	\$0.00
2.2.3	Abastecimiento de Agua	\$0.00
2.2.4	Alumbrado Público	\$0.00
2.2.5	Vivienda	\$0.00
2.2.6	Servicios Comunes	\$0.00
2.2.7	Desarrollo Regional	\$0.00
<b>2.3.</b>	<b>SALUD</b>	<b>\$0.00</b>
2.3.1	Prestación de Servicios de Salud a la Comunidad	\$0.00
2.3.2	Prestación de Servicios de Salud a la Persona	\$0.00
2.3.3	Generación de Recursos para la Salud	\$0.00
2.3.4	Rectoría del Sistema de Salud	\$0.00
2.3.5	Protección Social en Salud	\$0.00
<b>2.4.</b>	<b>RECREACION, CULTURA Y OTRAS MANIFESTACIONES SOCIALES</b>	<b>\$0.00</b>
2.4.1	Deporte y Recreación	\$0.00
2.4.2	Cultura	\$0.00
2.4.3	Radio, Televisión y Editoriales	\$0.00
2.4.4	Asuntos Religiosos y Otras Manifestaciones Sociales	\$0.00
<b>2.5.</b>	<b>EDUCACION</b>	<b>\$20,930,616.00</b>
2.5.1	Educación Básica	\$0.00
2.5.2	Educación Media Superior	\$0.00
2.5.3	Educación Superior	\$20,930,616.00
2.5.4	Posgrado	\$0.00
2.5.5	Educación para Adultos	\$0.00
2.5.6	Otros Servicios Educativos y Actividades Inherentes	\$0.00
<b>2.6.</b>	<b>PROTECCION SOCIAL</b>	<b>\$0.00</b>
2.6.1	Enfermedad e Incapacidad	\$0.00
2.6.2	Edad Avanzada	\$0.00
2.6.3	Familia e Hijos	\$0.00
2.6.4	Desempleo	\$0.00
2.6.5	Alimentación y Nutrición	\$0.00
2.6.6	Apoyo Social para la Vivienda	\$0.00
2.6.7	Indígenas	\$0.00
2.6.8	Otros Grupos Vulnerables	\$0.00
2.6.9	Otros de Seguridad Social y Asistencia Social	\$0.00
<b>2.7.</b>	<b>OTROS ASUNTOS SOCIALES</b>	<b>\$0.00</b>
2.7.1	Otros Asuntos Sociales	\$0.00



<b>3</b>	<b>DESARROLLO ECONOMICO</b>	<b>\$0.00</b>
<b>3.1.</b>	<b>ASUNTOS ECONOMICOS, COMERCIALES Y LABORALES EN GENERAL</b>	<b>\$0.00</b>
3.1.1	Asuntos Económicos y Comerciales en General	\$0.00
3.1.2	Asuntos Laborales Generales	\$0.00
<b>3.2.</b>	<b>AGROPECUARIA, SILVICULTURA, PESCA Y CAZA</b>	<b>\$0.00</b>
3.2.1	Agropecuaria	\$0.00
3.2.2	Silvicultura	\$0.00
3.2.3	Acuicultura, Pesca y Caza	\$0.00
3.2.4	Agroindustrial	\$0.00
3.2.5	Hidroagrícola	\$0.00
3.2.6	Apoyo Financiero a la Banca y Seguro Agropecuario	\$0.00
<b>3.3.</b>	<b>COMBUSTIBLES Y ENERGIA</b>	<b>\$0.00</b>
3.3.1	Carbón y Otros Combustibles Minerales Sólidos	\$0.00
3.3.2	Petróleo y Gas Natural (Hidrocarburos)	\$0.00
3.3.3	Combustibles Nucleares	\$0.00
3.3.4	Otros Combustibles	\$0.00
3.3.5	Electricidad	\$0.00
3.3.6	Energía no Eléctrica	\$0.00
<b>3.4.</b>	<b>MINERIA, MANUFACTURAS Y CONSTRUCCION</b>	<b>\$0.00</b>
3.4.1	Extracción de Recursos Minerales excepto los Combustibles Minerales	\$0.00
3.4.2	Manufacturas	\$0.00
3.4.3	Construcción	\$0.00
<b>3.5.</b>	<b>TRANSPORTE</b>	<b>\$0.00</b>
3.5.1	Transporte por Carretera	\$0.00
3.5.2	Transporte por Agua y Puertos	\$0.00
3.5.3	Transporte por Ferrocarril	\$0.00
3.5.4	Transporte Aéreo	\$0.00
3.5.5	Transporte por Oleoductos y Gasoductos y Otros Sistemas de Transporte	\$0.00
3.5.6	Otros Relacionados con Transporte	\$0.00
<b>3.6.</b>	<b>COMUNICACIONES</b>	<b>\$0.00</b>
3.6.1	Comunicaciones	\$0.00
<b>3.7.</b>	<b>TURISMO</b>	<b>\$0.00</b>
3.7.1	Turismo	\$0.00
3.7.2	Hoteles y Restaurantes	\$0.00
<b>3.8.</b>	<b>CIENCIA, TECNOLOGIA E INNOVACION</b>	<b>\$0.00</b>
3.8.1	Investigación Científica	\$0.00
3.8.2	Desarrollo Tecnológico	\$0.00
3.8.3	Servicios Científicos y Tecnológicos	\$0.00
3.8.4	Innovación	\$0.00
<b>3.9.</b>	<b>OTRAS INDUSTRIAS Y OTROS ASUNTOS ECONOMICOS</b>	<b>\$0.00</b>
3.9.1	Comercio, Distribución, Almacenamiento y Depósito	\$0.00
3.9.2	Otras Industrias	\$0.00
3.9.3	Otros Asuntos Económicos	\$0.00
<b>4</b>	<b>OTRAS NO CLASIFICADAS EN FUNCIONES ANTERIORES</b>	<b>\$0.00</b>

4.1.	TRANSACCIONES DE LA DEUDA PUBLICA / COSTO FINANCIERO DE LA DEUDA	\$0.00
4.1.1	Deuda Pública Interna	\$0.00
4.1.2	Deuda Pública Externa	\$0.00
4.2.	TRANSFERENCIAS, PARTICIPACIONES Y APORTACIONES ENTRE DIFERENTES NIVELES Y ORDENES DE GOBIERNO	\$0.00
4.2.1	Transferencias Entre Diferentes Niveles y Ordenes de Gobierno	\$0.00
4.2.2	Participaciones Entre Diferentes Niveles y Ordenes de Gobierno	\$0.00
4.2.3	Aportaciones Entre Diferentes Niveles y Ordenes de Gobierno	\$0.00
4.3.	SANEAMIENTO DEL SISTEMA FINANCIERO	\$0.00
4.3.1	Saneamiento del Sistema Financiero	\$0.00
4.3.2	Apoyos IPAB	\$0.00
4.3.3	Banca de Desarrollo	\$0.00
4.3.4	Apoyo a los Programas de Reestructura en Unidades de Inversión (UDIS)	\$0.00
4.4.	ADEUDOS DE EJERCICIOS FISCALES ANTERIORES	\$0.00
4.4.1	Adeudos de Ejercicios Fiscales Anteriores	\$0.00
Total General		\$20,930,616.00

CLASIFICACIÓN POR TIPO DE GASTO		
ENTIDAD PÚBLICA:		UNIVERSIDAD POLITECNICA DE RAMOS ARIZPE
EJERCICIO FISCAL:		2024
CTG		Presupuesto Aprobado
1	Gasto Corriente	\$20,930,616.00
2	Gasto de Capital	\$0.00
3	Amortización de la Deuda y Disminución de Pasivos	\$0.00
4	Pensiones y Jubilaciones	\$0.00
5	Participaciones	\$0.00
Total General		\$20,930,616.00

CLASIFICACIÓN ADMINISTRATIVA POR UNIDAD RESPONSABLE	
ENTIDAD PÚBLICA:	UNIVERSIDAD POLITECNICA DE RAMOS ARIZPE
EJERCICIO FISCAL:	2024
Concepto	Presupuesto Aprobado
Dirección Administrativa	\$20,930,616.00
Dirección Administrativa	\$20,930,616.00
Total General	\$20,930,616.00



TABULADOR DE PLAZAS					
ENTIDAD PÚBLICA:		UNIVERSIDAD POLITECNICA DE RAMOS ARIZPE			
EJERCICIO FISCAL:		2024			
A	B	C	D	E	F=C+D+E
Departamento	Plaza/Puesto	Confianza	Base	Honorarios	No. de Plazas
Rectoría	RECTOR	1	0	0	1
	SECRETARIO	1	0	0	1
	DIRECTOR DE AREA	3	0	0	3
	SUBDIRECTOR DE AREA	4	0	0	4
	JEFE DE DEPARTAMENTO	6	0	0	6
	COORDINADOR	2	0	0	2
	INVESTIGADOR ESPECIALIZADO	0	0	0	0
	INGENIERO EN SISTEMAS	1	0	0	1
	ABOGADO	0	0	0	0
	JEFE DE OFICINA	5	0	0	5
	TECNICO DE BIBLIOTECARIO	1	0	0	1
	TECNICO DE CONTABILIDAD	0	0	0	0
	ANALISTA ADMINISTRATIVO	0	0	0	0
	ENFERMERA	0	0	0	0
	TECNICO ESPECIALIZADO EN ELECTRONICA	0	0	0	0
	TECNICO ESPECIALIZADO EN MANTENIMINETO	0	0	0	0
	CHOFER DE RECTOR	0	0	0	0
	JEFE DE SERVICIOS DE MANTENIMIENTO	4	0	0	4
	PERSONAL DE LIMPIEZA	0	0	0	0
	ASISTENTE DE SERVICIOS DE MANTENIMINETO	0	0	0	0
	SECRETARIA DE RECTOR	0	0	0	0
	SECRETARIA DE SECRETARIO	0	0	0	0
	SECRETARIA DE DIRECTOR DE AREA	1	0	0	1
	SECRETARIA DE SUBDIRECTOR DE AREA	0	0	0	0
	SECRETARIA DE JEFE DE DEPARTAMENTO	0	0	0	0
	PROFESOR TITULAR "A"	1	0	0	1
	PROFESOR ASOCIADO "C"	0	0	0	0
	PROFESOR DE ASIGNATURA "B"	50	0	0	50
	PROFESOR DE ASIGNATURA "B-1"	0	0	0	0
	PROFESOR DE ASIGANTURA "B-2"	0	0	0	0
	PROFESOR DE ASIGANTURA "B-3"	0	0	0	0
	Total	80	0	0	80
Total General		80	0	0	80

TABULADOR DE SUELDOS Y SALARIOS		
CATEGORIA	SUELDO MENSUAL	SUELDO DIARIO
RECTOR	\$ 69,732.70	\$ 2,293.84
SECRETARIO	\$ 59,277.40	\$ 1,949.91
DIRECTOR DE AREA	\$ 52,306.90	\$ 1,720.62
SUBDIRECTOR DE AREA	\$ 37,097.10	\$ 1,220.30
JEFE DE DEPARTAMENTO	\$ 26,957.55	\$ 886.76
COORDINADOR	\$ 16,531.45	\$ 543.80
INVESTIGADOR ESPECIALIZADO	\$ 16,531.45	\$ 543.80
INGENIERO EN SISTEMAS	\$ 13,004.95	\$ 427.79
ABOGADO	\$ 11,821.80	\$ 388.88
JEFE DE OFICINA	\$ 10,335.60	\$ 339.99
TECNICO DE BIBLIOTECARIO	\$ 8,894.45	\$ 292.58
TECNICO DE CONTABILIDAD	\$ 8,894.45	\$ 292.58
ANALISTA ADMINISTRATIVO	\$ 7,999.90	\$ 263.15
ENFERMERA	\$ 7,999.90	\$ 263.15
TECNICO ESPECIALIZADO EN ELECTRONICA	\$ 7,999.90	\$ 263.15
TECNICO ESPECIALIZADO EN MANTENIMINETO	\$ 7,999.90	\$ 263.15
CHOFER DE RECTOR	\$ 7,611.95	\$ 250.39
JEFE DE SERVICIOS DE MANTENIMIENTO	\$ 7,045.25	\$ 231.75
PERSONAL DE LIMPIEZA	\$ 6,813.60	\$ 224.13
ASISTENTE DE SERVICIOS DE MANTENIMINETO	\$ 6,813.60	\$ 224.13
SECRETARIA DE RECTOR	\$ 8,894.45	\$ 292.58
SECRETARIA DE SECRETARIO	\$ 8,447.35	\$ 277.87
SECRETARIA DE DIRECTOR DE AREA	\$ 7,999.90	\$ 263.15
SECRETARIA DE SUBDIRECTOR DE AREA	\$ 7,590.95	\$ 249.70
SECRETARIA DE JEFE DE DEPARTAMENTO	\$ 7,316.30	\$ 240.67
PROFESOR TITULAR "A"	\$ 26,948.85	\$ 886.48
PROFESOR ASOCIADO "C"	\$ 23,318.15	\$ 767.04
PROFESOR DE ASIGNATURA "B"	\$ 487.35	\$ 121.84
PROFESOR DE ASIGNATURA "B-1"	\$ 512.35	\$ 128.09
PROFESOR DE ASIGANTURA "B-2"	\$ 568.35	\$ 142.09
PROFESOR DE ASIGANTURA "B-3"	\$ 585.35	\$ 146.34



### **ANEXO III**

#### **Evaluación de Desempeño**

La evaluación al desempeño en el sector público es un proceso mediante el cual se obtiene información sobre la gestión operativa, administrativa y financiera de las entidades públicas, contrastándola con los resultados obtenidos de la ejecución de los planes y programas. El objetivo de estas evaluaciones es brindar nueva información, análisis o perspectivas, y cuando corresponda, recomendaciones de mejora, las cuales deberán ser atendidas por los responsables de la operación de planes y programas y de la instrumentación de políticas públicas, bajo los tres criterios de la Auditoría al Desempeño: la eficacia del cumplimiento de lo programado respecto de lo realizado; la eficiencia, aprovechando al máximo los recursos, tratando de hacer más con menos y la economía en la administración de los recursos; así como mejorar la calidad de la gestión pública.

Se anexa Evaluación de Diseño del Programa Presupuestario, de la Operación Institucional de la Universidad Politécnica de Ramos Arizpe, para el ejercicio 2022; llevada a cabo por MC VAL Y ASOCIADOS SC.

<b>1. DESCRIPCIÓN DE LA EVALUACIÓN</b>	
1.1 Nombre de la evaluación: Evaluación de diseño del programa presupuestario del ejercicio 2022 Operación Institucional de la UPRA – Educación con calidad	
1.2 Fecha de inicio de la evaluación (dd/mm/aaaa): 02/04/2023	
1.3 Fecha de término de la evaluación (dd/mm/aaaa): 25/04/2023	
1.4 Nombre de la persona responsable de darle seguimiento a la evaluación y nombre de la unidad administrativa a la que pertenece:	
Nombre: Alma Aleida López Barrón	Unidad administrativa: Dirección de Administración y Finanzas
1.5 Objetivo general de la evaluación: Evaluar el diseño del Programa presupuestario Operación Institucional de la UP correspondientes al ejercicio 2022, con la finalidad de proveer información que retroalimente el diseño de estos.	
1.6 Objetivos específicos de la evaluación: <ul style="list-style-type: none"> <li>• Analizar el diseño de los programas presupuestarios.</li> <li>• Identificar y analizar su vinculación con la planeación estratégica institucional.</li> <li>• Identificar a su población y mecanismos de atención.</li> <li>• Analizar la consistencia entre el diseño y la normatividad aplicable.</li> <li>• Identificar el registro de operaciones presupuestarias y rendición de cuentas.</li> <li>• Identificar posibles complementariedades y/o coincidencias con otros programas</li> </ul>	
1.7 Metodología utilizada en la evaluación: Se realizó una evaluación de Diseño, tomando como base los Términos de Referencia establecidos por la Universidad Politécnica de Ramos Arizpe, los cuales fueron diseñados tomando como base los emitidos por el Consejo Nacional de Evaluación de la Política de Desarrollo Social. En este contexto, se empleó un enfoque metodológico mixto utilizando la investigación cuantitativa y cualitativa, mediante la aplicación de la técnica de análisis de gabinete de carácter descriptivo.	
Instrumentos de recolección de información:	
Cuestionarios: No      Entrevistas: Si      Formatos: No      Otros: Si      Especifique: Consultas publicas	
Descripción de las técnicas y modelos utilizados: La evaluación contempló un total de seis fases: <ol style="list-style-type: none"> <li>1. Recolección de información.</li> <li>2. Mesas de trabajo y entrevistas.</li> <li>3. Análisis de gabinete.</li> <li>4. Avances y retroalimentación.</li> <li>5. Revisión de la evaluación.</li> <li>6. Productos finales.</li> </ol>	



## 2. PRINCIPALES HALLAZGOS DE LA EVALUACIÓN

### 2.1 Describir los hallazgos más relevantes de la evaluación:

- ASM - IV.6.1.- Restructurar las Actividades para que la Matriz de Indicadores para Resultados tenga lógica vertical y horizontal, lo anterior de conformidad con lo establecido en los Lineamientos para la construcción y diseño de indicadores de desempeño mediante la Metodología de Marco Lógico emitidos por el CONAC y con la Guía para el Diseño de la Matriz de Indicadores para Resultados emitida por la SHCP.
- ASM - IV.7.2.- Restructurar los Componentes para que la Matriz de Indicadores para Resultados tenga lógica vertical y horizontal, lo anterior de conformidad con lo establecido en los Lineamientos para la construcción y diseño de indicadores de desempeño mediante la Metodología de Marco Lógico emitidos por el CONAC y con la Guía para el Diseño de la Matriz de Indicadores para Resultados emitida por la SHCP.
- V.14.3.- Hacer públicos los medios de verificación (accesibles a cualquier persona), por lo que se sugiere que estos no contengan información que por sus características no pueda ser publicada.
- VI.17.4.- Generar acciones que propicien e incentiven la participación ciudadana en la toma de decisiones públicas, en pro de la mejora del programa presupuestario.

### 2.2 Señalar cuáles son las principales Fortalezas, Oportunidades, Debilidades y Amenazas (FODA), de acuerdo con los temas del programa, estrategia o instituciones.

#### 2.2.1 Fortalezas:

MIR estructurada conforme al marco normativo

#### 2.2.2 Oportunidades:

Incorporar componentes y actividades a la MIR

#### 2.2.3 Debilidades:

Ver los hallazgos del punto 2.1

#### 2.2.4 Amenazas:

Posibilidad de cambios de regulatorios que afecten los programas

<b>3. CONCLUSIONES Y RECOMENDACIONES DE LA EVALUACIÓN</b>
<b>3.1 Describir brevemente las conclusiones de la evaluación:</b> <ul style="list-style-type: none"> <li>• Restructurar las Actividades para que la Matriz de Indicadores para Resultados tenga lógica vertical y horizontal</li> <li>• Restructurar los Componentes para que la Matriz de Indicadores para Resultados tenga lógica vertical y horizontal</li> <li>• Hacer públicos los medios de verificación (accesibles a cualquier persona), por lo que se sugiere que estos no contengan información que por sus características no pueda ser publicada.</li> <li>• Generar acciones que propicien e incentiven la participación ciudadana en la toma de decisiones públicas, en pro de la mejora del programa presupuestario.</li> </ul>
<b>3.2 Describir las recomendaciones de acuerdo con su relevancia:</b>
1: Reportar las evaluaciones de desempeño en tiempo y forma a las autoridades competentes.
2: Dar seguimientos a los aspectos susceptibles de mejora.
3: Estructurar los presupuestarios para el año 2023 atendiendo las recomendaciones.
4. Revisar y en su caso ajustar la MIR de los programas anualmente.

<b>4. DATOS DE LA EVALUACIÓN</b>
<b>4.1 Nombre del coordinador de la evaluación:</b> MC VAL Y ASOCIADOS SC
<b>4.2 Cargo:</b> Responsable de la Evaluación
<b>4.3 Institución a la que pertenece:</b> MC VAL Y ASOCIADOS SC
<b>4.4 Principales colaboradores:</b> La evaluación se realizó por una sola persona.
<b>4.5 Correo electrónico del coordinador de la evaluación:</b> mcvalyasociados@gmail.com
<b>4.6 Teléfono (con clave lada):</b> (844) 448 72 30



<b>5. IDENTIFICACIÓN DEL (LOS) PROGRAMA (S)</b>			
5.1 Nombre del (los) programa(s) evaluado(s): Operación Institucional de la UPRA – Educación con Calidad			
5.2 Siglas: Operación Institucional de la UPRA – Educación con calidad			
5.3 Ente público coordinador del (los) programa(s): Universidad Politécnica de Ramos Arizpe			
5.4 Poder público al que pertenece(n) el(los) programa(s):			
Poder Ejecutivo: Si	Poder Legislativo: No	Poder Judicial: No	Ente Autónomo: No
5.5 Ámbito gubernamental al que pertenece(n) el(los) programa(s):			
Federal:	Estatad: Si	Local:	
5.6 Nombre de la(s) unidad(es) administrativa(s) y de (los) titular(es) a cargo del (los) programa(s):			
5.6.1 Nombre(s) de la(s) unidad(es) administrativa(s) a cargo de (los) programa(s): Directora de Administración y Finanzas			
5.6.2 Nombre(s) de (los) titular(es) de la(s) unidad(es) administrativa(s) a cargo de (los) programa(s) (nombre completo, correo electrónico y teléfono con clave lada):			
Nombre: Alma Aleida López Barrón Unidad administrativa: Dirección de Administración y Finanzas			

<b>6. DATOS DE CONTRATACIÓN DE LA EVALUACIÓN</b>		
6.1 Tipo de contratación:		
6.1.1 Adjudicación Directa: Si	6.1.2 Invitación a tres: No	6.1.3 Licitación Pública Nacional: No
6.1.4 Licitación Pública Internacional:	6.1.5 Otro: (Señalar):	
6.2 Unidad administrativa responsable de contratar la evaluación: Dirección de Administración y Finanzas		
6.3 Costo total de la evaluación: \$71,920.00		
6.4 Fuente de Financiamiento: Recurso Federal		

<b>7. DIFUSIÓN DE LA EVALUACIÓN</b>	
7.1 Difusión en internet de la evaluación: <a href="https://portal.upra.mx/index.php/transparencia/">https://portal.upra.mx/index.php/transparencia/</a>	
7.2 Difusión en internet del formato: <a href="https://portal.upra.mx/index.php/transparencia/">https://portal.upra.mx/index.php/transparencia/</a>	

**ANEXO IV**  
**Programas Presupuestarios y Fichas Técnicas de Indicadores de la Universidad Politécnica de**  
**Ramos Arizpe del año 2024**

**I. Nombre del Programa Presupuestario**

Operación Institucional de la UPRA – Educación con Calidad

**I.I Unidad responsable**

Universidad Politécnica de Ramos Arizpe

**II. Objetivo General**

¿Qué se va a realizar y para qué se va a realizar?

Impartir educación superior, en los niveles de ingeniería, para preparar profesionales con una sólida formación científica, tecnológica y en valores; consientes del contexto nacional e internacional; en lo económico, político, social y cultural; así como el de llevar a cabo investigación aplicada y desarrollo tecnológico pertinentes para el desarrollo económico y social de la región, del estado y de la nación.

**III. Objetivos Específicos**

¿Qué es lo que se va a realizar?

Pueden ser varios

1. Ofrecer educación superior de calidad para que nuestros egresados contribuyan al desarrollo de la sociedad.
2. Contribuir al desarrollo integral de los estudiantes para formar ciudadanos socialmente responsables
3. Vincular a la Universidad con el entorno productivo, social y de servicios, para asegurar la pertinencia de nuestros programas educativos.
4. Promover una cultura de sustentabilidad como forma de vida entre nuestra comunidad universitaria
5. Generar proyectos de investigación y desarrollo para fomentar la transferencia de ciencia y tecnología
6. Crear y participar en programas de internacionalización para formar ciudadanos del mundo.
7. Establecer un ambiente universitario bilingüe para fortalecer el perfil de egreso de los estudiantes.
8. Administrar adecuadamente los recursos
9. Recaudar de forma eficiente los ingresos
10. Rendir cuentas de los recursos ejercidos

**IV. Concordancia o relación con el Plan de Desarrollo**

1. Plan Estatal de Desarrollo 2017 - 2023:  
Eje 4 Desarrollo Social Incluyente y Participativo  
4.1 Integridad y Buen Gobierno



**V. Diagnóstico de la situación social y/o descripción del problema**

Enunciado del problema específico

Los ciudadanos de Coahuila no disponen de espacios educativos universitarios

**VI. Reglas de operación y otros instrumentos normativos que regulen la operación del programa**

Decreto de Creación de la Universidad Politécnica de Ramos Arizpe  
Ley General de Contabilidad Gubernamental  
Ley General de Transparencia y Acceso a la Información Pública  
Ley de Acceso a la Información Pública para el Estado de Coahuila de Zaragoza  
Ley de Protección de Datos Personales en Posesión de Sujetos Obligados del Estado de Coahuila de Zaragoza

**VII. Identificación y cuantificación de la población**

**VII.I Población potencial**

Identifique a la población que presenta el problema.

Habitantes de Coahuila

**VII.II Cuantificación de la población potencial**

Valor	Unidad de Medida
3,146,771	Personas

**VII.III Criterios de focalización**

Criterios de focalización	Justificación
Los ciudadanos del Estado de Coahuila de Zaragoza	Es la población que de manera directa o indirecta es beneficiaria del programa

**VII.IV Población objetivo**

Identifique a la población objetivo

Los ciudadanos del Estado de Coahuila de Zaragoza

**Cuantificación de la población objetivo**

Valor	Unidad de Medida
+1000	Egresados de Educación Media

**VII.V Atributos de la población objetivo**

Atributo	
Valor	Unidad de Medida
117,561	Egresados

**VIII. Presupuesto Original Asignado, Presupuesto Modificado, Presupuesto Ejercido y Origen de los Recursos**

El origen de los recursos son las transferencias estatales, federales e ingresos propios recibidas por el ente público.

Nombre de la Dirección	Aprobado 2024	Modificado 2024	Devengado, Ejercido y Pagado 2024
Universidad Politécnica de Ramos Arizpe	\$20,930,616.00	Se reportará en los informes de avance de gestión financiera y cuenta pública 2024	Se reportará en los informes de avance de gestión financiera y cuenta pública 2024



A continuación, se presenta la MIR, del Pp contenido en el presupuesto de egresos de la entidad correspondiente al año 2024:

PROGRAMA	Nivel	Resumen Narrativo	Indicador			Medios de Verificación	Supuesto
			Nombre	Método de Cálculo	Frecuencia de la Medición		
1. OPERACIÓN INSTRUCCIONAL DE LA UPA – EDUCACIÓN CON CALIDAD	FIN	Contribuir a consolidar la oferta educativa de educación media y superior orientada a la demanda potencial del mercado laboral					
	PROPÓSITO	Los alumnos de la Universidad Politécnica de Ramos Arizpe tienen acceso a programas educativos de alta calidad académica	Satisfacción del estudiante	Evaluación global de 4/5 en la satisfacción del estudiante	Cuatrimestral	evaluación estudiantil	N/A
	COMPONENTE	1. Calidad Educativa	Alumnos en programas de calidad	% de alumnos en programas acreditados y pertinentes	Anual	Certificado de Acreditación	N/A
	ACTIVIDADES	1.1 Acreditaciones y certificaciones de procesos académicos	Programas acreditados	Programas acreditados / total de programas	Anual	Constancia de acreditación	Se cuenta con la disponibilidad presupuestal
		1.2 Desarrollo de actividades de sustentabilidad	Actividades de sustentabilidad	Número de actividades realizadas en el año	Anual	Reporte de actividades	Se cuenta con disponibilidad presupuestaria para las actividades
		1.3 Movilidad estudiantil y docente	Alumnos en movilidad	Número de alumnos que participaron en programas de movilidad durante el año	Anual	Registros de convocatorias	Se tiene acceso a convocatorias de movilidad
		1.4 Realizar evaluaciones centralizadas del idioma inglés	Cumplimiento del idioma	Alumnos que cumplen el nivel de inglés de acuerdo a su ciclo de formación / alumnos registrados	Anual	Resultados de evaluaciones	NA
		1.5 Desarrollo de actividades de investigación e innovación	Actividades de I+D+i	Número de actividades realizadas en el año	Anual	Reporte de actividades	Se cuenta con disponibilidad presupuestaria para las actividades
		1.6 Evaluación de personal docente	Docentes evaluados	Docentes con evaluación satisfactoria / total de docentes	Cuatrimestral	Concentrado de retroalimentación docente	El docente continúa laborando todo el cuatrimestre dentro de la universidad
		1.7 Egreso y Titulación	Eficiencia terminal	Estudiantes egresados por cohorte / estudiantes que ingresaron a cohorte	Anual	Sistema integral de información	NA
	COMPONENTE	2. Servicios de apoyo	Retención escolar	matrícula final / matrícula inicial	Cuatrimestral	Sistema integral de información	N/A
	ACTIVIDADES	2.1 Asignación de Becas	Estudiantes becados	Estudiantes becados / matrícula	Cuatrimestral	Becas registradas en SII	Se cuenta con disponibilidad presupuestaria para otorgar becas
		2.2 Servicios de transporte	Estudiantes en servicio de transporte	Estudiantes que utilizan el servicio de transporte / Total de estudiantes que solicitan el servicio	Cuatrimestral	Formulario de solicitud de transporte	Hay demanda suficiente para contratar el servicio de transporte
		2.3 Realizar Actividades de Desarrollo Humano	Alumnos en actividades	Alumnos participantes en actividades de desarrollo humano	Anual	Reporte de actividades	Se cuenta con disponibilidad presupuestaria para las actividades
		3. Vinculación	Alumnos de nuevo ingreso	Alumnos de nuevo ingreso en el ciclo escolar	Anual	Sistema integral de información	NA
	ACTIVIDADES	3.1 Promoción y difusión	Número de visitas a IEMS	Número de visitas a ferias educativas e IEMS	Anual	Reporte de actividades	Se pueden realizar visitas a IEMS
		3.2 Visitas a sector industrial	Visitas	Número de visitas realizadas durante el cuatrimestre	Cuatrimestral	Reporte de actividades	Se pueden realizar visitas a empresas
		3.3 Firma de convenios con el sector productivo	Número de convenios	Número de convenios firmados durante el año	Anual	Convenios firmados	NA
		3.4 Seguimiento a egresados	Colocación laboral	Egresados laborando / Total de egresados	Anual	Encuesta de seguimiento	Egresados responden la encuesta de seguimiento
	COMPONENTE	4. Infraestructura y Equipamiento	Evaluación de servicios	Resultado de la encuesta de evaluación de servicios	Cuatrimestral	Resultado de evaluación en SII	Se cuenta con la disponibilidad presupuestal para atender las solicitudes
	ACTIVIDADES	4.1 Mantenimiento a Infraestructura	Cumplimiento a programa de mantenimiento	Porcentaje de actividades cumplidas del programa de mantenimiento	trimestral	Programa de mantenimiento	Se cuenta con la disponibilidad presupuestal para atender las solicitudes
		4.2 Adquisición, contratación o arrendamiento de servicios	Ahorro en servicios	Gasto trimestral del ejercicio actual en servicios - Gasto trimestral del ejercicio anterior en servicios	trimestral	Estado de actividades	Se cuenta con la disponibilidad presupuestal para atender las solicitudes
		4.3 Adquisición, contratación o arrendamiento de equipos	Ahorro en equipos	Gasto trimestral del ejercicio actual en equipos - Gasto trimestral del ejercicio anterior en equipos	trimestral	Estado de actividades	Se cuenta con la disponibilidad presupuestal para atender las solicitudes
		4.4 Adquisición, contratación o arrendamiento de suministros	Ahorro en suministros	Gasto trimestral del ejercicio actual en suministros - Gasto trimestral del ejercicio anterior en suministros	trimestral	Estado de actividades	Se cuenta con la disponibilidad presupuestal para atender las solicitudes
	COMPONENTE	5. Recursos Humanos	Evaluación de personal	Personal con evaluación satisfactoria / total de personal	Anual	Reporte de evaluación	NA
	ACTIVIDADES	5.1 Proceso de selección y contratación de personal	vacantes ocupadas	Número de contrataciones realizadas / Número de contrataciones solicitadas a Recursos Humanos	trimestral	Solicitudes de personal	Se encuentra a candidato con perfil idóneo
		5.2 Capacitación de personal	Programa de capacitaciones	Capacitaciones realizadas / Capacitaciones programadas	trimestral	Plan de capacitación anual	Se cuenta con la disponibilidad presupuestal para atender las capacitaciones
		5.3 Pago de prestaciones a empleados	Cumplimiento en pago de nómina	Nóminas pagadas a tiempo / Nóminas programadas	trimestral	Folios del sistema contable	Se cuenta con disponibilidad presupuestal para realizar los pagos de nómina
		5.4 Seguimiento a seguridad social	Cumplimiento en pago de seguridad social	Pagos realizados / pagos programados	trimestral	Folios del sistema contable	Se cuenta con disponibilidad presupuestal para realizar los pagos de seguridad social
		5.5 Seguimiento de impuestos	Cumplimiento en pago de impuestos	Pagos realizados / pagos programados	trimestral	Folios del sistema contable	Se cuenta con disponibilidad presupuestal para realizar los pagos de impuestos

## FICHA TÉCNICA DE LOS INDICADORES

Generales										Características del Indicador									
Riesgo	Resumen Narrativo	Clase Programa	Clase Indicador	Unidades	Definición	Fuente	Criterio	Unidad de Medida	Intervalo de Cálculo	Frecuencia de Medición	Alcance	Responsable	Tipo de Valor	Es Relevante	Variable A	Variable B	Intervalo	Periodicidad	Responsable Muestra
PROPOSITO	Los alumnos de la Universidad Politécnica de Querétaro Anáhuac se adhieren a programas educativos de alto calidad académica.	Educación con calidad	01	Satisfacción del estudiante	Cualificación	Evaluación global de la satisfacción del estudiante	Encuestas	Calificación	Evaluación global de la satisfacción del estudiante	Trimestral	Alumni, Agencias, Docentes	Servicios escolares	Porcentaje	Si	Variable A	Variable B	Intervalo	Periodicidad	Responsable Muestra
COMPONENTE	1. Calidad Educativa	Educación con calidad	02	Alumnos en programas de calidad	Porcentaje	Número de alumnos en programas académicos y extracurriculares	Encuestas	Porcentaje	Número de alumnos en programas académicos y extracurriculares	Trimestral	Alumni, Agencias, Docentes	Servicios escolares	Porcentaje	Si	Variable A	Variable B	Intervalo	Periodicidad	Responsable Muestra
	1.1 Atención y orientación de nuevos estudiantes	Educación con calidad	03	Programas académicos	Porcentaje	Programas académicos académicos / Total de programas	Encuestas	Porcentaje	Programas académicos académicos / Total de programas	Trimestral	Alumni, Agencias, Docentes	Servicios escolares	Porcentaje	Si	Variable A	Variable B	Intervalo	Periodicidad	Responsable Muestra
	1.2 Desarrollo de actividades de sustentabilidad	Educación con calidad	04	Actividades de sustentabilidad	Número total	Número de actividades realizadas en el extranjero	Encuestas	Número total	Número de actividades realizadas en el extranjero	Trimestral	Alumni, Agencias, Docentes	Servicios escolares	Porcentaje	Si	Variable A	Variable B	Intervalo	Periodicidad	Responsable Muestra
	1.3 Movilidad estudiantil y docente	Educación con calidad	05	Alumnos en movilidad	Número total	Número de alumnos que participan en programas de movilidad internacional	Encuestas	Número total	Número de alumnos que participan en programas de movilidad internacional	Trimestral	Alumni, Agencias, Docentes	Servicios escolares	Porcentaje	Si	Variable A	Variable B	Intervalo	Periodicidad	Responsable Muestra
	1.4 Redes educativas y académicas internacionales	Educación con calidad	06	Alumnos en redes educativas y académicas internacionales	Número total	Número de alumnos que participan en programas de movilidad internacional	Encuestas	Número total	Número de alumnos que participan en programas de movilidad internacional	Trimestral	Alumni, Agencias, Docentes	Servicios escolares	Porcentaje	Si	Variable A	Variable B	Intervalo	Periodicidad	Responsable Muestra
ACTIVIDADES	2. Desarrollo de actividades de investigación y desarrollo	Educación con calidad	07	Actividades de Investigación y Desarrollo	Porcentaje	Actividades de Investigación y Desarrollo	Encuestas	Porcentaje	Actividades de Investigación y Desarrollo	Trimestral	Alumni, Agencias, Docentes	Servicios escolares	Porcentaje	Si	Variable A	Variable B	Intervalo	Periodicidad	Responsable Muestra
	2.1 Evaluación de personal docente	Educación con calidad	08	Docentes de Investigación y Desarrollo	Porcentaje	Docentes de Investigación y Desarrollo	Encuestas	Porcentaje	Docentes de Investigación y Desarrollo	Trimestral	Alumni, Agencias, Docentes	Servicios escolares	Porcentaje	Si	Variable A	Variable B	Intervalo	Periodicidad	Responsable Muestra
	2.2 Egresos y ingresos	Educación con calidad	09	Egresos y ingresos	Porcentaje	Egresos y ingresos	Encuestas	Porcentaje	Egresos y ingresos	Trimestral	Alumni, Agencias, Docentes	Servicios escolares	Porcentaje	Si	Variable A	Variable B	Intervalo	Periodicidad	Responsable Muestra
CONVENCIONES	3. Servicios de apoyo	Educación con calidad	10	Servicios de apoyo	Porcentaje	Servicios de apoyo	Encuestas	Porcentaje	Servicios de apoyo	Trimestral	Alumni, Agencias, Docentes	Servicios escolares	Porcentaje	Si	Variable A	Variable B	Intervalo	Periodicidad	Responsable Muestra
	3.1 Asignación de Beas	Educación con calidad	11	Asignación de Beas	Porcentaje	Asignación de Beas	Encuestas	Porcentaje	Asignación de Beas	Trimestral	Alumni, Agencias, Docentes	Servicios escolares	Porcentaje	Si	Variable A	Variable B	Intervalo	Periodicidad	Responsable Muestra
	3.2 Servicios de transporte	Educación con calidad	12	Estudiantes en servicio de transporte	Porcentaje	Estudiantes que viajan en el servicio de transporte / Total de estudiantes que viajan en el servicio de transporte	Encuestas	Porcentaje	Estudiantes que viajan en el servicio de transporte / Total de estudiantes que viajan en el servicio de transporte	Trimestral	Alumni, Agencias, Docentes	Servicios escolares	Porcentaje	Si	Variable A	Variable B	Intervalo	Periodicidad	Responsable Muestra
ACTIVIDADES	3.3 Realizar Actividades de Desarrollo Humano	Educación con calidad	13	Alumnos en actividades de desarrollo humano	Porcentaje	Alumnos que participan en actividades de desarrollo humano	Encuestas	Porcentaje	Alumnos que participan en actividades de desarrollo humano	Trimestral	Alumni, Agencias, Docentes	Servicios escolares	Porcentaje	Si	Variable A	Variable B	Intervalo	Periodicidad	Responsable Muestra
COMPONENTE	3. Vinculación	Educación con calidad	14	Alumnos de nuevo ingreso	Número total	Alumnos de nuevo ingreso en el ciclo escolar	Encuestas	Número total	Alumnos de nuevo ingreso en el ciclo escolar	Trimestral	Alumni, Agencias, Docentes	Servicios escolares	Porcentaje	Si	Variable A	Variable B	Intervalo	Periodicidad	Responsable Muestra
ACTIVIDADES	3.4 Vinculación a Organizaciones	Educación con calidad	15	Número de visitas a Organizaciones	Número total	Número de visitas a Organizaciones a través de programas académicos y extracurriculares	Encuestas	Número total	Número de visitas a Organizaciones a través de programas académicos y extracurriculares	Trimestral	Alumni, Agencias, Docentes	Servicios escolares	Porcentaje	Si	Variable A	Variable B	Intervalo	Periodicidad	Responsable Muestra
	3.5 Vinculación a Organizaciones	Educación con calidad	16	Número de convenios	Número total	Número de convenios firmados con Organizaciones	Encuestas	Número total	Número de convenios firmados con Organizaciones	Trimestral	Alumni, Agencias, Docentes	Servicios escolares	Porcentaje	Si	Variable A	Variable B	Intervalo	Periodicidad	Responsable Muestra
COMPONENTE	4. Vinculación a Organizaciones	Educación con calidad	17	Alumnos en actividades de vinculación	Porcentaje	Alumnos que participan en actividades de vinculación	Encuestas	Porcentaje	Alumnos que participan en actividades de vinculación	Trimestral	Alumni, Agencias, Docentes	Servicios escolares	Porcentaje	Si	Variable A	Variable B	Intervalo	Periodicidad	Responsable Muestra
ACTIVIDADES	4.1 Vinculación a Organizaciones	Educación con calidad	18	Evaluación de servicios	Porcentaje	Resultado de la encuesta de evaluación de servicios	Encuestas	Porcentaje	Resultado de la encuesta de evaluación de servicios	Trimestral	Alumni, Agencias, Docentes	Servicios escolares	Porcentaje	Si	Variable A	Variable B	Intervalo	Periodicidad	Responsable Muestra
	4.2 Vinculación a Organizaciones	Educación con calidad	19	Compromiso a programas de vinculación	Porcentaje	Porcentaje de actividades concluidas del programa de vinculación	Encuestas	Porcentaje	Porcentaje de actividades concluidas del programa de vinculación	Trimestral	Alumni, Agencias, Docentes	Servicios escolares	Porcentaje	Si	Variable A	Variable B	Intervalo	Periodicidad	Responsable Muestra
	4.3 Vinculación a Organizaciones	Educación con calidad	20	Alumnos en servicios de vinculación	Número total	Gasto trimestral del servicio de vinculación en servicios de vinculación	Encuestas	Número total	Gasto trimestral del servicio de vinculación en servicios de vinculación	Trimestral	Alumni, Agencias, Docentes	Servicios escolares	Porcentaje	Si	Variable A	Variable B	Intervalo	Periodicidad	Responsable Muestra
	4.4 Vinculación a Organizaciones	Educación con calidad	21	Alumnos en servicios de vinculación	Número total	Gasto trimestral del servicio de vinculación en servicios de vinculación	Encuestas	Número total	Gasto trimestral del servicio de vinculación en servicios de vinculación	Trimestral	Alumni, Agencias, Docentes	Servicios escolares	Porcentaje	Si	Variable A	Variable B	Intervalo	Periodicidad	Responsable Muestra
CONVENCIONES	5. Vinculación	Educación con calidad	22	Alumnos en servicios de vinculación	Número total	Gasto trimestral del servicio de vinculación en servicios de vinculación	Encuestas	Número total	Gasto trimestral del servicio de vinculación en servicios de vinculación	Trimestral	Alumni, Agencias, Docentes	Servicios escolares	Porcentaje	Si	Variable A	Variable B	Intervalo	Periodicidad	Responsable Muestra
ACTIVIDADES	5.1 Vinculación a Organizaciones	Educación con calidad	23	Alumnos en servicios de vinculación	Número total	Gasto trimestral del servicio de vinculación en servicios de vinculación	Encuestas	Número total	Gasto trimestral del servicio de vinculación en servicios de vinculación	Trimestral	Alumni, Agencias, Docentes	Servicios escolares	Porcentaje	Si	Variable A	Variable B	Intervalo	Periodicidad	Responsable Muestra
	5.2 Vinculación a Organizaciones	Educación con calidad	24	Evaluación de personal	Porcentaje	Personal con evaluación satisfactoria / Total de personal	Encuestas	Porcentaje	Personal con evaluación satisfactoria / Total de personal	Trimestral	Alumni, Agencias, Docentes	Servicios escolares	Porcentaje	Si	Variable A	Variable B	Intervalo	Periodicidad	Responsable Muestra
	5.3 Vinculación a Organizaciones	Educación con calidad	25	Programas de vinculación	Porcentaje	Número de actividades realizadas / Número de actividades planificadas	Encuestas	Porcentaje	Número de actividades realizadas / Número de actividades planificadas	Trimestral	Alumni, Agencias, Docentes	Servicios escolares	Porcentaje	Si	Variable A	Variable B	Intervalo	Periodicidad	Responsable Muestra
	5.4 Vinculación a Organizaciones	Educación con calidad	26	Programas de vinculación	Porcentaje	Número de actividades realizadas / Número de actividades planificadas	Encuestas	Porcentaje	Número de actividades realizadas / Número de actividades planificadas	Trimestral	Alumni, Agencias, Docentes	Servicios escolares	Porcentaje	Si	Variable A	Variable B	Intervalo	Periodicidad	Responsable Muestra
	5.5 Vinculación a Organizaciones	Educación con calidad	27	Programas de vinculación	Porcentaje	Número de actividades realizadas / Número de actividades planificadas	Encuestas	Porcentaje	Número de actividades realizadas / Número de actividades planificadas	Trimestral	Alumni, Agencias, Docentes	Servicios escolares	Porcentaje	Si	Variable A	Variable B	Intervalo	Periodicidad	Responsable Muestra
	5.6 Vinculación a Organizaciones	Educación con calidad	28	Programas de vinculación	Porcentaje	Número de actividades realizadas / Número de actividades planificadas	Encuestas	Porcentaje	Número de actividades realizadas / Número de actividades planificadas	Trimestral	Alumni, Agencias, Docentes	Servicios escolares	Porcentaje	Si	Variable A	Variable B	Intervalo	Periodicidad	Responsable Muestra
	5.7 Vinculación a Organizaciones	Educación con calidad	29	Programas de vinculación	Porcentaje	Número de actividades realizadas / Número de actividades planificadas	Encuestas	Porcentaje	Número de actividades realizadas / Número de actividades planificadas	Trimestral	Alumni, Agencias, Docentes	Servicios escolares	Porcentaje	Si	Variable A	Variable B	Intervalo	Periodicidad	Responsable Muestra
	5.8 Vinculación a Organizaciones	Educación con calidad	30	Programas de vinculación	Porcentaje	Número de actividades realizadas / Número de actividades planificadas	Encuestas	Porcentaje	Número de actividades realizadas / Número de actividades planificadas	Trimestral	Alumni, Agencias, Docentes	Servicios escolares	Porcentaje	Si	Variable A	Variable B	Intervalo	Periodicidad	Responsable Muestra
	5.9 Vinculación a Organizaciones	Educación con calidad	31	Programas de vinculación	Porcentaje	Número de actividades realizadas / Número de actividades planificadas	Encuestas	Porcentaje	Número de actividades realizadas / Número de actividades planificadas	Trimestral	Alumni, Agencias, Docentes	Servicios escolares	Porcentaje	Si	Variable A	Variable B	Intervalo	Periodicidad	Responsable Muestra
	5.10 Vinculación a Organizaciones	Educación con calidad	32	Programas de vinculación	Porcentaje	Número de actividades realizadas / Número de actividades planificadas	Encuestas	Porcentaje	Número de actividades realizadas / Número de actividades planificadas	Trimestral	Alumni, Agencias, Docentes	Servicios escolares	Porcentaje	Si	Variable A	Variable B	Intervalo	Periodicidad	Responsable Muestra
	5.11 Vinculación a Organizaciones	Educación con calidad	33	Programas de vinculación	Porcentaje	Número de actividades realizadas / Número de actividades planificadas	Encuestas	Porcentaje	Número de actividades realizadas / Número de actividades planificadas	Trimestral	Alumni, Agencias, Docentes	Servicios escolares	Porcentaje	Si	Variable A	Variable B	Intervalo	Periodicidad	Responsable Muestra
	5.12 Vinculación a Organizaciones	Educación con calidad	34	Programas de vinculación	Porcentaje	Número de actividades realizadas / Número de actividades planificadas	Encuestas	Porcentaje	Número de actividades realizadas / Número de actividades planificadas	Trimestral	Alumni, Agencias, Docentes	Servicios escolares	Porcentaje	Si	Variable A	Variable B	Intervalo	Periodicidad	Responsable Muestra
	5.13 Vinculación a Organizaciones	Educación con calidad	35	Programas de vinculación	Porcentaje	Número de actividades realizadas / Número de actividades planificadas	Encuestas	Porcentaje	Número de actividades realizadas / Número de actividades planificadas	Trimestral	Alumni, Agencias, Docentes	Servicios escolares	Porcentaje	Si	Variable A	Variable B	Intervalo	Periodicidad	Responsable Muestra
	5.14 Vinculación a Organizaciones	Educación con calidad	36	Programas de vinculación	Porcentaje	Número de actividades realizadas / Número de actividades planificadas	Encuestas	Porcentaje	Número de actividades realizadas / Número de actividades planificadas	Trimestral	Alumni, Agencias, Docentes	Servicios escolares	Porcentaje	Si	Variable A	Variable B	Intervalo	Periodicidad	Responsable Muestra
	5.15 Vinculación a Organizaciones	Educación con calidad	37	Programas de vinculación	Porcentaje	Número de actividades realizadas / Número de actividades planificadas	Encuestas	Porcentaje	Número de actividades realizadas / Número de actividades planificadas	Trimestral	Alumni, Agencias, Docentes	Servicios escolares	Porcentaje	Si	Variable A	Variable B	Intervalo	Periodicidad	Responsable Muestra
	5.16 Vinculación a Organizaciones	Educación con calidad	38	Programas de vinculación	Porcentaje	Número de actividades realizadas / Número de actividades planificadas	Encuestas	Porcentaje	Número de actividades realizadas / Número de actividades planificadas	Trimestral	Alumni, Agencias, Docentes	Servicios escolares	Porcentaje	Si	Variable A	Variable B	Intervalo	Periodicidad	Responsable Muestra
	5.17 Vinculación a Organizaciones	Educación con calidad	39	Programas de vinculación	Porcentaje	Número de actividades realizadas / Número de actividades planificadas	Encuestas	Porcentaje	Número de actividades realizadas / Número de actividades planificadas	Trimestral	Alumni, Agencias, Docentes	Servicios escolares	Porcentaje	Si	Variable A	Variable B	Intervalo	Periodicidad	Responsable Muestra
	5.18 Vinculación a Organizaciones	Educación con calidad	40	Programas de vinculación	Porcentaje	Número de actividades realizadas / Número de actividades planificadas	Encuestas	Porcentaje	Número de actividades realizadas / Número de actividades planificadas	Trimestral	Alumni, Agencias, Docentes	Servicios escolares	Porcentaje	Si	Variable A	Variable B	Intervalo	Periodicidad	Responsable Muestra
	5.19 Vinculación a Organizaciones	Educación con calidad	41	Programas de vinculación	Porcentaje	Número de actividades realizadas / Número de actividades planificadas	Encuestas	Porcentaje	Número de actividades realizadas / Número de actividades planificadas	Trimestral	Alumni, Agencias, Docentes	Servicios escolares	Porcentaje	Si	Variable A	Variable B	Intervalo	Periodicidad	Responsable Muestra
	5.20 Vinculación a Organizaciones	Educación con calidad	42	Programas de vinculación	Porcentaje	Número de actividades realizadas / Número de actividades planificadas	Encuestas	Porcentaje	Número de actividades realizadas / Número de actividades planificadas	Trimestral	Alumni, Agencias, Docentes	Servicios escolares	Porcentaje	Si	Variable A	Variable B	Intervalo	Periodicidad	Responsable Muestra
	5.21 Vinculación a Organizaciones	Educación con calidad	43	Programas de vinculación	Porcentaje	Número de actividades realizadas / Número de actividades planificadas	Encuestas	Porcentaje	Número de actividades realizadas / Número de actividades planificadas	Trimestral	Alumni, Agencias, Docentes	Servicios escolares	Porcentaje	Si	Variable A	Variable B	Intervalo	Periodicidad	Responsable Muestra
	5.22 Vinculación a Organizaciones	Educación con calidad	44	Programas de vinculación	Porcentaje	Número de actividades realizadas / Número de actividades planificadas	Encuestas	Porcentaje	Número de actividades realizadas / Número de actividades planificadas	Trimestral	Alumni, Agencias, Docentes	Servicios escolares	Porcentaje	Si	Variable A	Variable B	Intervalo	Periodicidad	Responsable Muestra
	5.23 Vinculación a Organizaciones	Educación con calidad	45	Programas de vinculación	Porcentaje	Número de actividades realizadas / Número de actividades planificadas	Encuestas	Porcentaje	Número de actividades realizadas / Número de actividades planificadas	Trimestral	Alumni, Agencias, Docentes	Servicios escolares	Porcentaje	Si	Variable A	Variable B	Intervalo	Periodicidad	Responsable Muestra
	5.24 Vinculación a Organizaciones	Educación con calidad	46	Programas de vinculación	Porcentaje	Número de actividades realizadas / Número de actividades planificadas	Encuestas	Porcentaje	Número de actividades realizadas / Número de actividades planificadas	Trimestral	Alumni, Agencias, Docentes	Servicios escolares	Porcentaje	Si	Variable A	Variable B	Intervalo	Periodicidad	Responsable Muestra
	5.25 Vinculación a Organizaciones	Educación con calidad	47	Programas de vinculación	Porcentaje	Número de actividades realizadas / Número de actividades planificadas	Encuestas	Porcentaje	Número de actividades realizadas / Número de actividades planificadas	Trimestral	Alumni, Agencias, Docentes	Servicios escolares	Porcentaje	Si	Variable A	Variable B	Intervalo	Periodicidad	Responsable Muestra
	5.26 Vinculación a Organizaciones	Educación con calidad	48	Programas de vinculación	Porcentaje	Número de actividades realizadas / Número de actividades planificadas	Encuestas	Porcentaje	Número de actividades realizadas / Número de actividades planificadas	Trimestral	Alumni, Agencias, Docentes	Servicios escolares	Porcentaje	Si	Variable A	Variable B	Intervalo	Periodicidad	Responsable Muestra
	5.27 Vinculación a Organizaciones	Educación con calidad	49	Programas de vinculación	Porcentaje	Número de actividades realizadas / Número de actividades planificadas	Encuestas	Porcentaje	Número de actividades realizadas / Número de actividades planificadas	Trimestral	Alumni, Agencias, Docentes	Servicios escolares	Porcentaje	Si	Variable A	Variable B	Intervalo	Periodicidad	Responsable Muestra
	5.28 Vinculación a Organizaciones	Educación con calidad	50	Programas de vinculación	Porcentaje	Número de actividades realizadas / Número de actividades planificadas	Encuestas	Porcentaje	Número de actividades realizadas / Número de actividades planificadas	Trimestral	Alumni, Agencias, Docentes	Servicios escolares	Porcentaje	Si	Variable A	Variable B	Intervalo	Periodicidad	Responsable Muestra
	5.29 Vinculación a Organizaciones	Educación con calidad	51	Programas de vinculación	Porcentaje	Número de actividades realizadas / Número de actividades planificadas	Encuestas	Porcentaje	Número de actividades realizadas / Número de actividades planificadas	Trimestral	Alumni, Agencias, Docentes	Servicios escolares	Porcentaje	Si	Variable A	Variable B	Intervalo	Periodicidad	Responsable Muestra
	5.30 Vinculación a Organizaciones	Educación con calidad	52	Programas de vinculación	Porcentaje	Número de actividades realizadas / Número de actividades planificadas	Encuestas	Porcentaje	Número de actividades realizadas / Número de actividades planificadas	Trimestral	Alumni, Agencias, Docentes	Servicios escolares	Porcentaje	Si	Variable A	Variable B	Intervalo	Periodicidad	Responsable Muestra
	5.31 Vinculación a Organizaciones	Educación con calidad	53	Programas de vinculación	Porcentaje	Número de actividades realizadas / Número de actividades planificadas	Encuestas	Porcentaje	Número de actividades realizadas / Número de actividades planificadas	Trimestral	Alumni, Agencias, Docentes	Servicios escolares	Porcentaje	Si	Variable A	Variable B	Intervalo	Periodicidad	Responsable Muestra
	5.32 Vinculación a Organizaciones	Educación con calidad	54	Programas de vinculación	Porcentaje	Número de actividades realizadas / Número de actividades planificadas	Encuestas	Porcentaje	Número de actividades realizadas / Número de actividades planificadas	Trimestral	Alumni, Agencias, Docentes	Servicios escolares	Porcentaje	Si	Variable A	Variable B	Intervalo	Periodicidad	Responsable Muestra
	5.33 Vinculación a Organizaciones	Educación con calidad	55	Programas de vinculación	Porcentaje	Número de actividades realizadas / Número de actividades planificadas	Encuestas	Porcentaje	Número de actividades realizadas / Número de actividades planificadas	Trimestral	Alumni, Agencias, Docentes	Servicios escolares	Porcentaje	Si	Variable A	Variable B	Intervalo	Periodicidad	Responsable Muestra
	5.34 Vinculación a Organizaciones	Educación con calidad	56	Programas de vinculación	Porcentaje	Número de actividades realizadas / Número de actividades planificadas	Encuestas	Porcentaje	Número de actividades realizadas / Número de actividades planificadas	Trimestral	Alumni, Agencias, Docentes	Servicios escolares	Porcentaje	Si	Variable A	Variable B	Intervalo	Periodicidad	Responsable Muestra
	5.35 Vinculación a Organizaciones	Educación con calidad	57	Programas de vinculación	Porcentaje	Número de actividades realizadas / Número de actividades planificadas	Encuestas	Porcentaje	Número de actividades realizadas / Número de actividades planificadas	Trimestral	Alumni, Agencias, Docentes	Servicios escolares	Porcentaje	Si	Variable A	Variable B	Intervalo	Periodicidad	Responsable Muestra
	5.36 Vinculación a Organizaciones	Educación con calidad	58	Programas de vinculación	Porcentaje	Número de actividades realizadas / Número de actividades planificadas	Encuestas	Porcentaje	Número de actividades realizadas / Número de actividades planificadas	Trimestral	Alumni, Agencias, Docentes	Servicios escolares	Porcentaje	Si	Variable A	Variable B	Intervalo	Periodicidad	Responsable Muestra
	5.37 Vinculación a Organizaciones	Educación con calidad	59	Programas de vinculación	Porcentaje	Número de actividades realizadas / Número de actividades planificadas	Encuestas	Porcentaje	Número de actividades realizadas / Número de actividades planificadas	Trimestral	Alumni, Agencias, Docentes	Servicios escolares	Porcentaje	Si	Variable A	Variable B	Intervalo	Periodicidad	Responsable Muestra
	5.38 Vinculación a Organizaciones	Educación con calidad	60	Programas de vinculación	Porcentaje	Número de actividades realizadas / Número de actividades planificadas	Encuestas	Porcentaje	Número de actividades realizadas / Número de actividades planificadas	Trimestral	Alumni, Agencias, Docentes	Servicios escolares	Porcentaje	Si	Variable A	Variable B	Intervalo	Periodicidad	Responsable Muestra
	5.39 Vinculación a Organizaciones	Educación con calidad	61	Programas de vinculación	Porcentaje	Número de actividades realizadas / Número de actividades planificadas	Encuestas	Porcentaje	Número de actividades realizadas / Número de actividades planificadas	Trimestral	Alumni, Agencias, Docentes	Servicios escolares	Porcentaje	Si	Variable A	Variable B	Intervalo	Periodicidad	Responsable Muestra
	5.40 Vinculación a Organizaciones	Educación con calidad	62	Programas de vinculación	Porcentaje	Número de actividades realizadas / Número de actividades planificadas	Encuestas	Porcentaje	Número de actividades realizadas / Número de actividades planificadas	Trimestral	Alumni, Agencias, Docentes	Servicios escolares	Porcentaje	Si	Variable A	Variable B	Intervalo	Periodicidad	Responsable Muestra
	5.41 Vinculación a Organizaciones	Educación con calidad	63	Programas de vinculación	Porcentaje	Número de actividades realizadas / Número de actividades planificadas	Encuestas	Porcentaje	Número de actividades realizadas / Número de actividades planificadas	Trimestral	Alumni, Agencias, Docentes	Servicios escolares	Porcentaje	Si	Variable A	Variable B	Intervalo	Periodicidad	Responsable Muestra
	5.42 Vinculación a Organizaciones	Educación con calidad	64	Programas de vinculación	Porcentaje	Número de actividades realizadas / Número de actividades planificadas	Encuestas	Porcentaje	Número de actividades realizadas / Número de actividades planificadas	Trimestral	Alumni, Agencias, Docentes	Servicios escolares	Porcentaje	Si	Variable A	Variable B	Intervalo	Periodicidad	Responsable Muestra
	5.43 Vinculación a Organizaciones	Educación con calidad	65	Programas de vinculación	Porcentaje	Número de actividades realizadas / Número de actividades planificadas	Encuestas	Porcentaje	Número de actividades realizadas / Número de actividades planificadas	Trimestral	Alumni, Agencias, Docentes	Servicios escolares	Porcentaje	Si	Variable A	Variable B	Intervalo	Periodicidad	Responsable Muestra
	5.44 Vinculación a Organizaciones	Educación con calidad	66	Programas de vinculación	Porcentaje	Número de actividades realizadas / Número de actividades planificadas	Encuestas	Porcentaje	Número de actividades realizadas / Número de actividades planificadas	Trimestral	Alumni, Agencias, Docentes	Servicios escolares	Porcentaje	Si	Variable A	Variable B	Intervalo	Periodicidad	Responsable Muestra
	5.45 Vinculación a Organizaciones	Educación con calidad	67	Programas de vinculación	Porcentaje	Número de actividades realizadas / Número de actividades planificadas	Encuestas	Porcentaje	Número de actividades realizadas / Número de actividades planificadas	Trimestral	Alumni, Agencias, Docentes	Servicios escolares	Porcentaje	Si	Variable A	Variable B	Intervalo	Periodicidad	Responsable Muestra
	5.46 Vinculación a Organizaciones	Educación con calidad	68	Programas de vinculación	Porcentaje	Número de actividades realizadas / Número de actividades planificadas	Encuestas	Porcentaje	Número de actividades realizadas / Número de actividades planificadas	Trimestral	Alumni, Agencias, Docentes	Servicios escolares							







## ANEXO V

### Programa Operativo Anual y Programa Anual de Actividades 2024

PROGRAMA						
Operación Institucional de la UPRA, Dirigir y organizar la operatividad de la Universidad Politécnica de Ramos Arizpe						
OBJETIVO / COMPONENTE	ACTIVIDADES ESPECIFICAS	INDICADOR	METAS	FECHA	FECHA	FRECUENCIA DE MEDICIÓN
	ESTRATEGIA O			DE	DE	
	LINEAS DE ACCIÓN			INICIO	TERMINO	
Componente 1	1.1.- Impartición de clases a los alumnos de la UPRA	Eficiencia terminal de los alumnos	Mantener el porcentaje de eficiencia terminal por arriba de la media nacional	ene-24	dic-24	Cuatrimestral

**Acuerdo No. 04.29012024**  
**Presentación y en su caso aprobación de la Iniciativa del Presupuesto de Ingresos y de Egresos para el Ejercicio Fiscal 2024**

TITULAR	SUPLENTE	FIRMA
<b>M. Ed. Emmanuel Garza Fishburn</b> Secretario de Educación del Estado de Coahuila de Zaragoza, Representante del Gobierno del Estado y Presidente de la H. Junta Directiva	<b>M.C. Francisco Manuel Osorio Morales</b> Subsecretario de Educación Superior del Estado de Coahuila de Zaragoza	
<b>Dr. Francisco M. Osorio Morales</b> Subsecretario de Educación Superior y Vocal de la H. Junta Directiva	<b>Lic. Carlos Fernando de la Peña Valdés</b> Secretario Particular	
<b>Ing. José María Morales Padilla</b> Alcalde de Ramos Arizpe y Vocal de la H. Junta Directiva	<b>Mtra. María Adelaida Gutiérrez Romo</b> Directora de Educación	
<b>Lic. Lizette Cristina Villarreal Oreza</b> Titular de la Oficina de Enlace Educativo en el Estado de Coahuila y Vocal de la H. Junta Directiva		
<b>Lic. Elma Marisol Martínez González</b> Secretaría de Fiscalización y Rendición de Cuentas y Vocal de la H. Junta Directiva	<b>Lic. Rubén Villa Cerda</b> Encargado de la Subsecretaría de Auditoría Gubernamental Comisario	
<b>Gerente General de ENGICOM S. de R.L. de C. V.,</b> Vocal de la H. Junta Directiva	<b>Lic. Ana Elisa Pérez Martínez</b> Representante de ENGICOM S. de R.L. de C. V.,	
<b>Lic. Sergio Alain Aguilar Guerra</b> Presidente de la AIERA		
<b>Mtra. Alma Aleida López Barrón</b> Encargada del Despacho de Rectoría de la Universidad Politécnica de Ramos Arizpe		

Las firmas que anteceden, corresponden a la aprobación de la Iniciativa del Presupuesto de Ingresos y de Egresos para el Ejercicio Fiscal 2024; presentado en la Primer sesión ordinaria del año 2024 de la H. Junta Directiva de la Universidad Politécnica de Ramos Arizpe; celebrada en fecha del 29 de enero de 2024.