

La **MTRA. ALMA ALEIDA LÓPEZ BARRÓN**, expone el cuarto acuerdo del Presupuesto de Ingresos y Egresos para el ejercicio 2025.

La **LIC. MELISSA SUÁREZ ELGUEZABAL**, menciona que si hubiera comentarios se expongan, así mismo solicita la aprobación de la manera acostumbrada siendo aprobada por unanimidad de los consejeros.

Acuerdo No. 04

Presentación y en su caso aprobación del Presupuesto de Ingresos y Egresos para el ejercicio 2025

ANTECEDENTES

Artículo 17 fracción IV de la Ley de Entidades Paraestatal del Estado de Coahuila de Zaragoza que señala que una de las atribuciones del Órgano de Gobierno es aprobar los planes y programas de la Entidad paraestatal.

MOTIVACIÓN

Con la finalidad de dar transparencia al Ejercicio presupuestal 2025 de la Universidad Politécnica de Ramos Arizpe.

FUNDAMENTACIÓN

Artículo 12 del Decreto por el cual se crea el Organismo Público Descentralizado denominado Universidad Politécnica de Ramos Arizpe.

Artículo 17 fracción IV de la Ley de Entidades Paraestatal del Estado de Coahuila de Zaragoza que señala que una de las atribuciones del Órgano de Gobierno es aprobar los planes y programas de la Entidad paraestatal.

Artículo 16 del Decreto por el cual se crea el Organismo Público Descentralizado denominado Universidad Politécnica de Ramos Arizpe, el cual especifica en su fracción IX que será obligación del Titular de Rectoría someter a la junta Directiva, para su aprobación los planes estratégicos incluido el ejercicio de los presupuestos de ingresos y egresos y los estados financieros que contemplen los registros patrimoniales de los bienes con que cuenta la Universidad.

DESCRIPCIÓN DETALLADA

Con fundamento en lo dispuesto por la ley en materia en relación con la Iniciativa de Presupuesto de Ingresos y Egresos para el ejercicio 2025, se observa la clasificación de los ingresos a recaudar y los egresos a ejercer para la operación del Programa denominado "Educación con Calidad" de esta Universidad.

Afectación Contable y/o Presupuestal: NA

Importe: \$21,986,298.00

Fuente de Financiamiento: *Recurso Propio, Estatal y Federal*

Se aprueba por unanimidad.



UNIVERSIDAD POLITÉCNICA DE RAMOS ARIZPE

♀ Blvd. Sigma S/N, Parque Industrial Santa María

C.P. 25903 Ramos Arizpe, Coahuila

☎ (844) 490 1264

🌐 <http://upra.mx/>

Handwritten signatures and initials in blue ink.

Presupuesto de Ingresos de la Universidad
Politécnica de Ramos Arizpe, para el
Ejercicio Fiscal 2025

Handwritten notes in blue ink, including a large 'X' and the word 'm.'.

MARCO LEGAL

El día 15 de julio del 2025 en la ciudad de Ramos Arizpe, Coahuila de Zaragoza, con fundamento en lo dispuesto por el artículo 42 de la Ley General de Contabilidad Gubernamental; se llevó a cabo la reunión de Junta Directiva que es el órgano de gobierno de la entidad; y que, en uso de sus facultades y competencias, dicho órgano aprobó el presupuesto de ingresos para el ejercicio fiscal 2025.

De conformidad con lo dispuesto en los artículos 36, 38, 41 y 42 de la Ley General de Contabilidad Gubernamental, se disponen los clasificadores presupuestarios de ingresos para su aprobación; en este sentido, este documento sirve como el instrumento de aprobación con el que se justificarán los registros auxiliares aprobados, que sirvan de referencia para mostrar los avances presupuestarios.

Así mismo, la Ley Reglamentaria del Presupuesto de Egresos del Estado de Coahuila de Zaragoza, establece en su artículo 14, que las dependencias de cada uno de los Poderes del Estado, dentro de los primeros 15 días del mes de septiembre a más tardar, enviarán a la Secretaría de Finanzas, sus proyectos preliminares de Presupuesto.

Por lo anterior y con el fin de cumplir con las obligaciones vinculadas a la presupuestación de los ingresos, se expide la presente Iniciativa de Presupuesto de Ingresos del ejercicio fiscal 2025, cuyo objetivo primordial es integrar la información presupuestal con base en lo establecido en la Ley General de Contabilidad Gubernamental, Ley de Disciplina Financiera de las Entidades Federativas y los Municipios, Ley Reglamentaria del Presupuesto de Egresos del Estado de Coahuila de Zaragoza y demás legislación aplicable.

Este documento tiene como origen los montos contemplados en el Presupuesto de Ingresos del Estado de Coahuila para el ejercicio fiscal 2025, mismos que se desglosan a continuación.

A collection of handwritten signatures and initials in blue ink, located in the bottom right corner of the page. The signatures are stylized and appear to be from multiple individuals, including what looks like 'CJ' at the top right, 'G' in the middle, and '220' at the bottom.

ÚNICO. Se aprueba la Iniciativa del Presupuesto de Ingresos para el Ejercicio 2025 de la Universidad Politécnica de Ramos Arizpe, para quedar como sigue:

Presupuesto de Ingresos para el Ejercicio Fiscal 2025 de la Entidad Universidad Politécnica de Ramos Arizpe

**CAPITULO I
DE LOS INGRESOS ESTIMADOS**

**SECCION I
DISPOSICIONES GENERALES**

Artículo 1.- Los ingresos estimados previsto en el presente Presupuesto de Ingresos importa la cantidad de \$21,986,298.00.

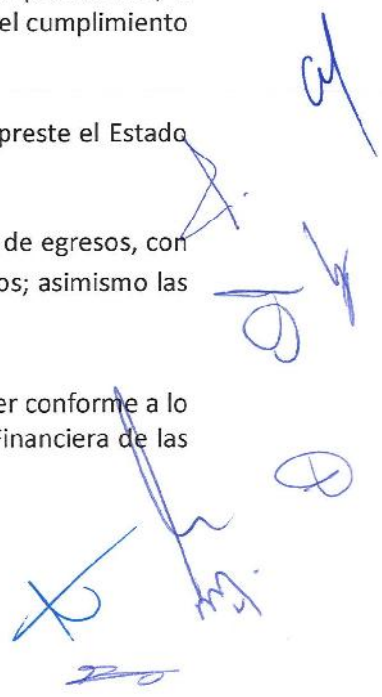
Artículo 2.- Los ingresos señalados en este presupuesto, se causarán y recaudarán de acuerdo con la Ley de Hacienda para el Estado de Coahuila de Zaragoza, el Presupuesto de Egresos del Estado de Coahuila de Zaragoza, para el Ejercicio Fiscal 2025, y demás disposiciones legales aplicables y en su caso, conforme a los términos de los contratos y disposiciones que reglamenten a unos y otros.

Artículo 3.- Para los efectos de este Presupuesto se entenderá por:

- I. **Clasificación Económica:** Clasificación presupuestal de las transacciones de los entes públicos que permite ordenar a éstas de acuerdo con su naturaleza económica, con el propósito general de analizar y evaluar el impacto de la política y gestión fiscal y sus componentes sobre la economía en general.
- II. **Clasificación por Fuentes de Financiamiento:** Clasificación presupuestal de las transacciones de los entes públicos que permite identificar las fuentes de los ingresos que financian los egresos y precisar la orientación específica de cada fuente a efecto de controlar su aplicación.
- III. **Clasificación por Rubros de Ingresos:** Clasificación presupuestal de las transacciones de los entes públicos que permite identificar las fuentes tradicionales de recursos, tales como impuestos; cuotas y aportaciones de seguridad social; contribuciones de mejora; derechos; productos; aprovechamiento; ingresos por venta de bienes, prestación de servicios y otros ingresos; participaciones, aportaciones, convenios, incentivos derivados de la colaboración fiscal y fondos distintos de aportaciones; transferencias, asignaciones, subsidios y subvenciones, y pensiones y jubilaciones e ingresos derivados de financiamientos.
- IV. **Deuda Contingente:** Cualquier Financiamiento sin fuente o garantía de pago definida, que sea asumida de manera solidaria o subsidiaria por las Entidades Federativas con sus Municipios, organismos descentralizados y empresas de participación estatal mayoritaria y fideicomisos, locales o municipales y, por los propios Municipios con sus respectivos organismos descentralizados y empresas de participación municipal mayoritaria.

- V. **Disponibilidades:** Los recursos provenientes de los ingresos que durante los ejercicios fiscales anteriores no fueron pagados ni devengados para algún rubro del gasto presupuestado, excluyendo a las Transferencias federales etiquetadas.
- VI. **Evaluación al Desempeño:** Conjunto de procedimientos y elementos metodológicos cualitativos y cuantitativos que permiten realizar una valoración objetiva del desempeño de los entes públicos, políticas públicas, programas y proyectos bajo los principios del grado de cumplimiento de metas y objetivos, con base en indicadores de eficiencia, eficacia, economía y calidad, que permitan conocer el impacto en la sociedad, población objetivo o área de enfoque.
- VII. **Ingresos Estimados:** Es el que se aprueba anualmente en el presupuesto de ingresos, e incluyen los impuestos, cuotas y aportaciones de seguridad social, contribuciones de mejoras, derechos, productos, aprovechamientos, financiamientos internos y externos; así como de la venta de bienes y servicios, además de participaciones, aportaciones, recursos convenidos, y otros ingresos.
- VIII. **Ingresos Excedentes:** Los recursos que durante el ejercicio fiscal se obtienen en exceso de los estimados en el presupuesto de ingresos.
- IX. **Ingresos Recaudados:** Es el momento contable que refleja el cobro en efectivo o cualquier otro medio de pago de los impuestos, cuotas y aportaciones de seguridad social, contribuciones de mejoras, derechos, productos, aprovechamientos, financiamientos internos y externos; así como de la venta de bienes y servicios, además de participaciones, aportaciones, recursos convenidos, y otros ingresos por parte de los entes públicos.
- X. **Matriz de Indicadores para Resultados:** Es la herramienta de planeación estratégica que en forma resumida, sencilla y armónica establece con claridad los objetivos del Programa Presupuestario y su alineación con aquellos de la planeación nacional, estatal, municipal y sectorial; incorpora los indicadores que miden los objetivos y resultados esperados; identifica los medios para obtener y verificar la información de los indicadores; describe los bienes y servicios a la sociedad, así como las actividades e insumos para producirlos; e incluye supuestos que son factores externos al programa que influyen en el cumplimiento de los objetivos
- XI. **Productos:** Son los ingresos por contraprestaciones por los servicios que preste el Estado en sus funciones de derecho privado.
- XII. **Programas presupuestarios:** Los programas aprobados en el presupuesto de egresos, con base en los cuales se ejecutan las acciones para el ejercicio de sus recursos; asimismo las estrategias que integran a un conjunto de programas.

Cualquier otro término no contemplado en el presente artículo, se deberá entender conforme a lo establecido en la Ley General de Contabilidad Gubernamental, Ley de Disciplina Financiera de las Entidades Federativas y los Municipios y las demás leyes de la materia



SECCION II
Estimación de Ingresos

Artículo 4.- Los ingresos estimados para el ejercicio 2025 con base en la Clasificación por Rubro de Ingresos se distribuyen de la siguiente manera:

CLASIFICACIÓN POR RUBROS DE INGRESOS		
ENTIDAD PÚBLICA: UNIVERSIDAD POLITECNICA DE RAMOS ARIZPE		UPRA
EJERCICIO FISCAL: 2025		2025
CRI		Ingresos Estimados
1	IMPUESTOS	\$0.00
11	Impuestos Sobre los Ingresos	\$0.00
111	Impuestos Sobre los Ingresos	\$0.00
12	Impuestos Sobre el Patrimonio	\$0.00
121	Impuesto Predial	\$0.00
122	Impuesto Sobre Adquisición de Inmuebles	\$0.00
123	Impuesto Sobre Plusvalía	\$0.00
13	Impuestos Sobre la Producción, el Consumo y las Transacciones	\$0.00
131	Impuestos Sobre la Producción, el Consumo y las Transacciones	\$0.00
14	Impuestos al Comercio Exterior	\$0.00
141	Impuestos al Comercio Exterior	\$0.00
15	Impuestos Sobre Nóminas y Asimilables	\$0.00
151	Impuestos Sobre Nóminas y Asimilables	\$0.00
16	Impuestos Ecológicos	\$0.00
161	Impuestos Ecológicos	\$0.00
17	Accesorios de Impuestos	\$0.00
171	Accesorios de Impuestos	\$0.00
18	Otros Impuestos	\$0.00
181	Impuesto Sobre el Ejercicio de Actividades Mercantiles	\$0.00
182	Impuesto Sobre Prestación de Servicios	\$0.00
183	Impuesto Sobre Espectáculos y Diversiones Públicas	\$0.00
184	Impuesto Sobre Enajenación de Bienes Muebles Usados	\$0.00
185	Impuesto Sobre Loterías, Rifas y Sorteos	\$0.00
186	Impuesto Sobre Uso de Suelo	\$0.00
187	Impuesto Para la Conservación del Pavimento	\$0.00
188	Otros	\$0.00
19	Impuestos no Comprendidos en la Ley de Ingresos Vigente, Causados en Ejercicios Fiscales Anteriores Pendientes de Liquidación o Pago	\$0.00
191	Impuesto Predial de Ejercicios Anteriores	\$0.00
192	Impuesto Sobre Adquisición de Inmuebles de Ejercicios Anteriores	\$0.00
2	CUOTAS Y APORTACIONES DE SEGURIDAD SOCIAL	\$0.00
21	Aportaciones para Fondos de Vivienda	\$0.00
211	Aportaciones para Fondos de Vivienda	\$0.00
22	Cuotas para la Seguridad Social	\$0.00
221	Cuotas para la Seguridad Social	\$0.00
23	Cuotas de Ahorro para el Retiro	\$0.00

Handwritten signatures and initials in blue ink, including a large signature and the initials "M." and "22".

231	Cuotas de Ahorro para el Retiro	\$0.00
24	Otras Cuotas y Aportaciones para la Seguridad Social	\$0.00
241	Otras Cuotas y Aportaciones para la Seguridad Social	\$0.00
25	Accesorios de Cuotas y Aportaciones de Seguridad Social	\$0.00
251	Accesorios de Cuotas y Aportaciones de Seguridad Social	\$0.00
3	CONTRIBUCIONES DE MEJORAS	\$0.00
31	Contribuciones de Mejoras por Obras Públicas	\$0.00
311	Contribución por Gasto	\$0.00
312	Contribución por Obra Pública	\$0.00
313	Contribución por Responsabilidad Objetiva	\$0.00
314	Contribución por Mantenimiento, Mejoramiento y Equipamiento del Cuerpo de Bomberos de los Municipios	\$0.00
315	Contribución por Mantenimiento y Conservación del Centro Histórico	\$0.00
316	Contribución por Otros Servicios Municipales	\$0.00
317	Contribución Gastos de Escrituración	\$0.00
318	Cateos Tribunales	\$0.00
319	Expedición de Certificados	\$0.00
39	Contribuciones de Mejoras no Comprendidas en la Ley de Ingresos Vigente, Causadas en Ejercicios Fiscales Anteriores Pendientes de Liquidación o Pago	\$0.00
391	Contribuciones de Mejoras no Comprendidas en la Ley de Ingresos Vigente, Causadas en Ejercicios Fiscales Anteriores Pendientes de Liquidación o Pago	\$0.00
4	DERECHOS	\$0.00
41	Derechos por el Uso, Goce, Aprovechamiento o Explotación de Bienes de Dominio Público	\$0.00
411	Servicios de Arrastre y Almacenaje	\$0.00
412	Provenientes de la Ocupación de las Vías Públicas	\$0.00
413	Provenientes del Uso de las Pensiones Municipales	\$0.00
414	Provenientes del Uso de Otros Bienes de Dominio Público	\$0.00
43	Derechos por Prestación de Servicios	\$0.00
431	Servicios de Agua Potable y Alcantarillado	\$0.00
432	Servicios de Rastros	\$0.00
433	Servicios de Alumbrado Público	\$0.00
434	Servicios en Mercados	\$0.00
435	Servicios de Aseo Público	\$0.00
436	Servicios de Seguridad Pública	\$0.00
437	Servicios en Panteones	\$0.00
438	Servicios de Tránsito	\$0.00
439	Servicios de Previsión Social	\$0.00
4310	Servicios de Protección Civil	\$0.00
4311	Servicios de Saneamiento y Aguas Residuales	\$0.00
4312	Servicios en Materia de Educación y Cultura	\$0.00
4313	Otros Servicios	\$0.00
44	Otros Derechos	\$0.00
441	Expedición de Licencias para Construcción	\$0.00
442	Servicios por Alineación de Predios y Asignación de Números Oficiales	\$0.00
443	Expedición de Licencias para Fraccionamientos	\$0.00

Handwritten notes and signatures in blue ink, including a large 'd' and various initials and marks.

444	Licencias para Establecimientos que Expendan Bebidas Alcohólicas	\$0.00
445	Expedición de Licencias para la Colocación y Uso de Anuncios y Carteles Publicitarios	\$0.00
446	Servicios Catastrales	\$0.00
447	Servicios por Certificaciones y Legalizaciones	\$0.00
448	Expedición de Licencias, Permisos, Autorizaciones y Servicios de Control Ambiental	\$0.00
449	Refrendo Anual	\$0.00
4410	Expedición de Constancias de no Antecedentes Penales	\$0.00
45	Accesorios de Derechos	\$0.00
451	Accesorios de Derechos	\$0.00
49	Derechos no Comprendidos en la Ley de Ingresos Vigente, Causados en Ejercicios Fiscales Anteriores Pendientes de Liquidación o Pago	\$0.00
491	Derechos no Comprendidos en la Ley de Ingresos Vigente, Causados en Ejercicios Fiscales Anteriores Pendientes de Liquidación o Pago	\$0.00
5	PRODUCTOS	\$0.00
51	Productos	\$0.00
511	Provenientes de la Venta o Arrendamiento de Lotes y Gavetas de los Panteones Municipales	\$0.00
512	Provenientes del Arrendamiento de Locales Ubicados en los Mercados Municipales	\$0.00
513	Otros Productos	\$0.00
59	Productos no Comprendidos en la Ley de Ingresos Vigente, Causados en Ejercicios Fiscales Anteriores Pendientes de Liquidación o Pago	\$0.00
591	Productos no Comprendidos en la Ley de Ingresos Vigente, Causados en Ejercicios Fiscales Anteriores Pendientes de Liquidación o Pago	\$0.00
6	APROVECHAMIENTOS	\$0.00
61	Aprovechamientos	\$0.00
611	Ingresos por Transferencia	\$0.00
612	Ingresos Derivados de Sanciones	\$0.00
613	Otros Aprovechamientos	\$0.00
614	Aprovechamientos por Retenciones no Aplicadas	\$0.00
615	Devoluciones de Impuestos Estatales y/o Federales	\$0.00
616	Faltas al Reglamento de Policía	\$0.00
617	Ingresos Extraordinarios	\$0.00
62	Aprovechamientos Patrimoniales	\$0.00
621	Aprovechamientos Patrimoniales	\$0.00
63	Accesorios de Aprovechamientos	\$0.00
631	Accesorios de Aprovechamientos	\$0.00
69	Aprovechamientos no Comprendidos en la Ley de Ingresos Vigente, Causados en Ejercicios Fiscales Anteriores Pendientes de Liquidación o Pago	\$0.00
691	Aprovechamientos no Comprendidos en la Ley de Ingresos Vigente, Causados en Ejercicios Fiscales Anteriores Pendientes de Liquidación o Pago	\$0.00
7	INGRESOS POR VENTA DE BIENES, PRESTACIÓN DE SERVICIOS Y OTROS INGRESOS	\$6,500,000.00
71	Ingresos por Venta de Bienes y Prestación de Servicios de Instituciones Públicas de Seguridad Social	\$0.00

Handwritten notes and signatures in blue ink, including a large 'X' and various initials.

711	Ingresos por Venta de Bienes y Prestación de Servicios de Instituciones Públicas de Seguridad Social	\$0.00
72	Ingresos por Venta de Bienes y Prestación de Servicios de Empresas Productivas del Estado	\$0.00
721	Ingresos por Venta de Bienes y Prestación de Servicios de Empresas Productivas del Estado	\$0.00
73	Ingresos por Venta de Bienes y Prestación de Servicios de Entidades Paraestatales y Fideicomisos No Empresariales y No Financieros	\$6,500,000.00
731	Ingresos por Venta de Bienes y Prestación de Servicios de Entidades Paraestatales y Fideicomisos No Empresariales y No Financieros	\$6,500,000.00
74	Ingresos por Venta de Bienes y Prestación de Servicios de Entidades Paraestatales Empresariales No Financieras con Participación Estatal Mayoritaria	\$0.00
741	Ingresos por Venta de Bienes y Prestación de Servicios de Entidades Paraestatales Empresariales No Financieras con Participación Estatal Mayoritaria	\$0.00
75	Ingresos por Venta de Bienes y Prestación de Servicios de Entidades Paraestatales Empresariales Financieras Monetarias con Participación Estatal Mayoritaria	\$0.00
751	Ingresos por Venta de Bienes y Prestación de Servicios de Entidades Paraestatales Empresariales Financieras Monetarias con Participación Estatal Mayoritaria	\$0.00
76	Ingresos por Venta de Bienes y Prestación de Servicios de Entidades Paraestatales Empresariales Financieras No Monetarias con Participación Estatal Mayoritaria	\$0.00
761	Ingresos por Venta de Bienes y Prestación de Servicios de Entidades Paraestatales Empresariales Financieras No Monetarias con Participación Estatal Mayoritaria	\$0.00
77	Ingresos por Venta de Bienes y Prestación de Servicios de Fideicomisos Financieros Públicos con Participación Estatal Mayoritaria	\$0.00
771	Ingresos por Venta de Bienes y Prestación de Servicios de Fideicomisos Financieros Públicos con Participación Estatal Mayoritaria	\$0.00
78	Ingresos por Venta de Bienes y Prestación de Servicios de los Poderes Legislativo y Judicial, y de los Órganos Autónomos	\$0.00
781	Ingresos por Venta de Bienes y Prestación de Servicios de los Poderes Legislativo y Judicial, y de los Órganos Autónomos	\$0.00
79	Otros Ingresos	\$0.00
791	Otros Ingresos	\$0.00
8	PARTICIPACIONES, APORTACIONES, CONVENIOS, INCENTIVOS DERIVADOS DE LA COLABORACIÓN FISCAL Y FONDOS DISTINTOS DE APORTACIONES	\$15,486,298.00
81	Participaciones	\$0.00
811	ISR Participable	\$0.00
812	Otras Participaciones	\$0.00
82	Aportaciones	\$0.00
821	FISM	\$0.00
822	FORTAMUN	\$0.00
83	Convenios	\$15,486,298.00
831	Convenios	\$15,486,298.00

Handwritten notes and signatures in blue ink, including a large 'X' and various initials.

84	Incentivos Derivados de la Colaboración Fiscal	\$0.00
841	Incentivos Derivados de la Colaboración Fiscal	\$0.00
85	Fondos Distintos de Aportaciones	\$0.00
851	Fondos Distintos de Aportaciones	\$0.00
9	TRANSFERENCIAS, ASIGNACIONES, SUBSIDIOS Y SUBVENCIONES, Y PENSIONES Y JUBILACIONES	\$0.00
91	Transferencias y Asignaciones	\$0.00
911	Transferencias y Asignaciones	\$0.00
93	Subsidios y Subvenciones	\$0.00
931	Otros Subsidios Federales	\$0.00
932	FORTASEG	\$0.00
95	Pensiones y Jubilaciones	\$0.00
951	Pensiones y Jubilaciones	\$0.00
97	Transferencias del Fondo Mexicano del Petróleo para la Estabilización y el Desarrollo	\$0.00
971	Transferencias del Fondo Mexicano del Petróleo para la Estabilización y el Desarrollo	\$0.00
0	INGRESOS DERIVADOS DE FINANCIAMIENTOS	\$0.00
01	Endeudamiento Interno	\$0.00
011	Deuda Pública Municipal	\$0.00
02	Endeudamiento Externo	\$0.00
021	Endeudamiento Externo	\$0.00
03	Financiamiento Interno	\$0.00
031	Financiamiento Interno	\$0.00
TOTAL GENERAL		\$21,986,298.00

Artículo 5.- Los ingresos estimados para el ejercicio 2025 con base en la Clasificación por Fuentes de Financiamiento se distribuyen de la siguiente manera:

CLASIFICACIÓN POR FUENTES DE FINANCIAMIENTO (INGRESOS)		
ENTIDAD PÚBLICA: UNIVERSIDAD POLITECNICA DE RAMOS ARIZPE		UPRA
EJERCICIO FISCAL:		2025
CFF-Ingresos		Ingresos Estimados
1	No Etiquetado (Libre disposición)	\$6,500,000.00
11	Recursos Fiscales	\$0.00
12	Financiamientos Internos	\$0.00
13	Financiamientos Externos	\$0.00
14	Ingresos Propios	\$6,500,000.00
15	Recursos Federales	\$0.00
16	Recursos Estatales	\$0.00
17	Otros Recursos de Libre Disposición	\$0.00
2	Etiquetado	\$15,486,298.00
25	Recursos Federales	\$7,743,149.00
26	Recursos Estatales	\$7,743,149.00
27	Otros Recursos de Transferencias Federales Etiquetadas	\$0.00
TOTAL GENERAL		\$21,986,298.00

Artículo 6.- Los ingresos estimados para el ejercicio 2025 con base en la Clasificación Económica se distribuyen de la siguiente manera:

CLASIFICACIÓN ECONÓMICA (INGRESOS)		
ENTIDAD PÚBLICA: UNIVERSIDAD POLITECNICA DE RAMOS ARIZPE		UPRA
EJERCICIO FISCAL:		2025
CE-Ingresos		Ingresos Estimados
1	INGRESOS	\$21,986,298.00
1.1	INGRESOS CORRIENTES	\$21,986,298.00
1.1.1	Impuestos	\$0.00
1.1.1.1	Impuestos sobre el ingreso, las utilidades y las ganancias de capital	\$0.00
1.1.1.1.1	De personas físicas	\$0.00
1.1.1.1.2	De empresas y otras corporaciones (personas morales)	\$0.00
1.1.1.1.3	No clasificables	\$0.00
1.1.1.2	Impuestos sobre nómina y la fuerza de trabajo	\$0.00
1.1.1.3	Impuestos sobre la propiedad	\$0.00
1.1.1.4	Impuestos sobre los bienes y servicios	\$0.00
1.1.1.5	Impuestos sobre el comercio y las transacciones internacionales/comercio exterior	\$0.00
1.1.1.6	Impuestos ecológicos	\$0.00
1.1.1.7	Impuesto a los rendimientos petroleros	\$0.00
1.1.1.8	Otros impuestos	\$0.00
1.1.1.9	Accesorios	\$0.00
1.1.2	Contribuciones a la Seguridad Social	\$0.00
1.1.2.1	Contribuciones de los empleados	\$0.00
1.1.2.2	Contribuciones de los empleadores	\$0.00
1.1.2.3	Contribuciones de los trabajadores por cuenta propia o no empleados	\$0.00
1.1.2.4	Contribuciones no clasificables	\$0.00
1.1.3	Contribuciones de Mejoras	\$0.00
1.1.4	Derechos y Productos y Aprovechamientos Corrientes	\$0.00
1.1.4.1	Derechos no incluidos en otros conceptos	\$0.00
1.1.4.2	Productos corrientes no incluidos en otros conceptos	\$0.00
1.1.4.3	Aprovechamientos corrientes no incluidos en otros conceptos	\$0.00
1.1.5	Rentas de la Propiedad	\$0.00
1.1.5.1	Intereses	\$0.00
1.1.5.1.1	Internos	\$0.00
1.1.5.1.2	Externos	\$0.00
1.1.5.2	Dividendos y retiros de las cuasi sociedades	\$0.00
1.1.5.3	Arrendamientos de tierras y terrenos	\$0.00
1.1.5.4	Otros	\$0.00
1.1.6	Ventas de Bienes y Servicios de Entidades del Gobierno General/Ingreso de Explotación de Entidades Empresariales	\$6,500,000.00
1.1.6.1	Ventas de establecimientos no de mercado	\$0.00
1.1.6.2	Ventas de establecimientos de mercado	\$0.00
1.1.6.3	Derechos administrativos	\$6,500,000.00

Handwritten signatures and initials in blue ink, including a large signature at the bottom and several smaller ones to the right of the table.

1.1.7	Subsidios y Subvenciones Recibidos por Entidades Empresariales Públicas	\$0.00
1.1.7.1	Subsidios y Subvenciones recibidos por entidades empresariales públicas no financieras	\$0.00
1.1.7.2	Subsidios y Subvenciones recibidos por entidades empresariales públicas financieras	\$0.00
1.1.8	Transferencias, Asignaciones y Donativos Corrientes Recibidos	\$0.00
1.1.8.1	Del sector privado	\$0.00
1.1.8.2	Del sector público	\$0.00
1.1.8.2.1	De la Federación	\$0.00
1.1.8.2.2	De Entidades Federativas	\$0.00
1.1.8.2.3	De Municipios	\$0.00
1.1.8.3	Del sector externo	\$0.00
1.1.8.3.1	De gobiernos extranjeros	\$0.00
1.1.8.3.2	De organismos internacionales	\$0.00
1.1.8.3.3	Del sector privado externo	\$0.00
1.1.9	Participaciones	\$15,486,298.00
1.2	INGRESOS DE CAPITAL	\$0.00
1.2.1	Venta (Disposición) de Activos	\$0.00
1.2.1.1	Venta de activos fijos	\$0.00
1.2.1.2	Venta de objetos de valor	\$0.00
1.2.1.3	Venta de activos no producidos	\$0.00
1.2.2	Disminución de Existencias	\$0.00
1.2.2.1	Materiales y suministros	\$0.00
1.2.2.2	Materias Primas	\$0.00
1.2.2.3	Trabajos en curso	\$0.00
1.2.2.4	Bienes terminados	\$0.00
1.2.2.5	Bienes para venta	\$0.00
1.2.2.6	Bienes en tránsito	\$0.00
1.2.2.7	Existencia de material de seguridad y defensa	\$0.00
1.2.3	Incremento de la Depreciación, Amortización, Estimaciones y Provisiones Acumuladas	\$0.00
1.2.3.1	Depreciación y amortización	\$0.00
1.2.3.2	Estimaciones por deterioro de inventarios	\$0.00
1.2.3.3	Otras estimaciones por pérdida o deterioro	\$0.00
1.2.3.4	Provisiones	\$0.00
1.2.4	Transferencias, Asignaciones y Donativos de Capital Recibidos	\$0.00
1.2.4.1	Del sector privado	\$0.00
1.2.4.2	Del sector público	\$0.00
1.2.4.2.1	De la Federación	\$0.00
1.2.4.2.2	De Entidades Federativas	\$0.00
1.2.4.2.3	De Municipios	\$0.00
1.2.4.3	Del sector externo	\$0.00
1.2.4.3.1	De gobiernos extranjeros	\$0.00
1.2.4.3.2	De organismos internacionales	\$0.00
1.2.4.3.3	Del sector privado externo	\$0.00

Handwritten notes and signatures on the right margin, including a large checkmark and the word "Cm".

1.2.5	Recuperación de Inversiones Financieras Realizadas con Fines De Política	\$0.00
1.2.5.1	Venta de Acciones y participaciones de capital adquiridas con fines de política	\$0.00
1.2.5.2	Valores representativos de deuda adquiridos con fines de política	\$0.00
1.2.5.3	Venta de obligaciones negociables adquiridas con fines de política	\$0.00
1.2.5.4	Recuperación de préstamos realizados con fines de política	\$0.00
3	FINANCIAMIENTO	\$0.00
3.1	FUENTES FINANCIERAS	\$0.00
3.1.1	Disminución de Activos Financieros	\$0.00
3.1.1.1	Disminución de Activos Financieros Corrientes (Circulantes)	\$0.00
3.1.1.1.1	Disminución de caja y bancos (efectivos y equivalentes)	\$0.00
3.1.1.1.2	Disminución de inversiones financieras de corto plazo (derechos a recibir efectivo o equivalentes)	\$0.00
3.1.1.1.3	Disminución de cuentas por cobrar	\$0.00
3.1.1.1.4	Disminución de documentos por cobrar	\$0.00
3.1.1.1.5	Recuperación de préstamos otorgados de corto plazo	\$0.00
3.1.1.1.6	Disminución de otros activos financieros corrientes	\$0.00
3.1.1.2	Disminución de Activos Financieros No Corrientes	\$0.00
3.1.1.2.1	Recuperación de inversiones financieras de largo plazo con fines de liquidez	\$0.00
3.1.1.2.1.1	Venta de acciones y participaciones de capital	\$0.00
3.1.1.2.1.2	Venta de títulos y valores representativos de deuda	\$0.00
3.1.1.2.1.3	Venta de obligaciones negociables	\$0.00
3.1.1.2.1.4	Recuperación de préstamos	\$0.00
3.1.1.2.2	Disminución de otros activos financieros no corrientes	\$0.00
3.1.2	Incremento de pasivos	\$0.00
3.1.2.1	Incremento de Pasivos Corrientes	\$0.00
3.1.2.1.1	Incremento de cuentas por pagar	\$0.00
3.1.2.1.2	Incremento de documentos por pagar	\$0.00
3.1.2.1.3	Conversión de la deuda pública a largo plazo en porción circulante	\$0.00
3.1.2.1.3.1	Conversión de títulos y valores de largo plazo en corto plazo	\$0.00
3.1.2.1.3.1.1	Porción de corto plazo de títulos y valores de la deuda pública interna de L.P.	\$0.00
3.1.2.1.3.1.2	Porción de corto plazo de títulos y valores de la deuda pública externa de L.P.	\$0.00
3.1.2.1.3.2	Conversión de préstamos de largo plazo en corto plazo	\$0.00
3.1.2.1.3.2.1	Porción a corto plazo de préstamos de la deuda pública interna de L.P.	\$0.00
3.1.2.1.3.2.2	Porción a corto plazo de préstamos de la deuda pública externa de L.P.	\$0.00
3.1.2.1.4	Incremento de otros pasivos de corto plazo	\$0.00
3.1.2.2	Incremento de Pasivos No Corrientes	\$0.00
3.1.2.2.1	Incremento de cuentas por pagar a largo plazo	\$0.00
3.1.2.2.2	Incremento de documentos por pagar a largo plazo	\$0.00
3.1.2.2.3	Colocación de títulos y valores a largo plazo	\$0.00

3.1.2.2.3.1	Colocación de títulos y valores de la deuda pública interna	\$0.00
3.1.2.2.3.2	Colocación de títulos y valores de la deuda pública externa	\$0.00
3.1.2.2.4	Obtención de préstamos de la deuda pública a largo plazo	\$0.00
3.1.2.2.4.1	Obtención de préstamos internos	\$0.00
3.1.2.2.4.2	Obtención de préstamos externos	\$0.00
3.1.2.2.5	Incremento de otros pasivos de largo plazo	\$0.00
3.1.3	Incremento del Patrimonio	\$0.00
TOTAL GENERAL		\$0.00

En términos de lo establecido en el último párrafo del artículo 14 de la Ley de Disciplina Financiera de las Entidades Federativas y los Municipios y tomando en cuenta el objeto social de La Universidad Politécnica de Ramos Arizpe, los ingresos excedentes derivados de ingresos de libre disposición podrán destinarse a los rubros mencionados en el citado artículo o a los programas prioritarios del ente público o en su caso para cubrir el gasto corriente de las necesidades operativas y de funcionamiento del ente público.

Las clasificaciones presupuestarias desagregadas con anterioridad permiten conocer:

- Las fuentes de los ingresos ordinarios y/o extraordinarios, así como los ingresos recaudados con base en las disposiciones locales, y
- Las obligaciones de garantía o pago causante de deuda pública u otros pasivos de cualquier naturaleza con contrapartes, proveedores, contratistas y acreedores, incluyendo la disposición de bienes o expectativa de derechos sobre éstos, contraídos directamente o a través de cualquier instrumento jurídico considerado o no dentro de la estructura orgánica de la administración pública correspondiente, y la celebración de actos jurídicos análogos a los anteriores y sin perjuicio de que dichas obligaciones tengan como propósito el canje o refinanciamiento de otras o de que sea considerado o no como deuda pública en los ordenamientos aplicables. Asimismo, la composición de dichas obligaciones y el destino de los recursos obtenidos.

Por lo que, el presente artículo da cumplimiento a lo establecido al artículo 61 de la Ley General de Contabilidad Gubernamental y a la Norma para armonizar la presentación de la información adicional a la iniciativa de la Ley de Ingresos, emitida por el Consejo Nacional de Armonización Contable para regular el citado artículo.

Artículo 7.- De conformidad con el artículo 61 de la Ley General de Contabilidad Gubernamental y la Norma para armonizar la presentación de la información adicional a la iniciativa de la Ley de Ingresos, emitida por el Consejo Nacional de Armonización Contable, se adjunta al presente presupuesto de ingresos, el **ANEXO I denominado Información Adicional a la Iniciativa de la Ley de Ingresos**.

Artículo 8.- Con fundamento en lo establecido en el artículo 64 de la Ley General de Contabilidad Gubernamental, junto con la presentación del presupuesto de ingresos, se incluye la información disponible relativa a la evaluación más reciente del desempeño de los programas y políticas públicas, mediante el **ANEXO II denominado Evaluación de Desempeño**, que contiene la última evaluación externa de la Universidad Politécnica de Ramos Arizpe.

Sección IV DISCIPLINA FINANCIERA

Artículo 9.- Los objetivos, estrategias y metas de los ingresos para el ejercicio fiscal 2025, se presentan a continuación:

OBJETIVOS ANUALES, ESTRATEGIAS Y METAS	
ENTIDAD PÚBLICA:	UNIVERSIDAD POLITECNICA DE RAMOS ARIZPE
EJERCICIO FISCAL:	2025
Objetivos Anuales	
<ul style="list-style-type: none"> • Ofrecer educación Superior de calidad para nuestros egresados contribuyan al desarrollo de la sociedad. • Contribuir al desarrollo integral de los estudiantes para formar ciudadanos socialmente responsables. • Promover una cultura de sustentabilidad como forma de vida entre nuestra comunidad universitaria. • Generar proyectos de investigación y desarrollo para fomentar la transferencia de ciencia y tecnología. • Crear y participar en programas de internacionalización para formar ciudadanos del mundo. • Establecer un ambiente universitario bilingüe para fortalecer el perfil de egreso de los estudiantes. 	
Estrategias	
Trabajar en la implementación y/o ejecución de los siguientes programas <ul style="list-style-type: none"> • Programas acreditados por CIEES Nivel 1 o COPAES. • Certificaciones en procesos básicos ISO 9001. • Programas de tutorías • Programa de atención psicopedagógica. • Pláticas y conferencias enfocadas al desarrollo humano. • Programas educativos con estudios de pertenencia actualizados • Programas de sustentabilidad. • Programa de incubadora de empresas dentro de la Universidad. • Empleos generados por los proyectos incubados. • Programa de promoción y difusión cultural y artística. • Programa de Movilidad. 	
Metas	
<ul style="list-style-type: none"> • Calidad Educativa • Cobertura Educativa • Prevención y Disminución del Abandono • Pertinencia Educativa • Bilingüismo • Sustentabilidad • Vinculación • Emprendimiento • Promoción deportiva, cultural y comunitaria • Internacionalización • Equidad de Género • Inclusión Educativa • Transparencia. 	

Lo anterior, se acompaña de parámetros cuantificables e indicadores de desempeño. Lo que es congruente con el Plan Estatal de Desarrollo y los programas derivados del mismo. Esto se comprueba mediante una alineación de los programas presupuestarios con los objetivos y metas del Plan Estatal de Desarrollo y de los Programas Sectoriales y/o Especiales.

Artículo 10.- Para dar cumplimiento a lo establecido en la fracción I del artículo 5 de la Ley de Disciplina Financiera de las Entidades Federativas y los Municipios, el presente presupuesto de ingresos contiene los objetivos anuales, estrategias, metas, parámetros cuantificables, e indicadores de desempeño. Los cuales son congruentes con el Plan Estatal de Desarrollo y el Plan Nacional de Educación; tomando como referencia los 83 indicadores descritos en el Plan de

Desarrollo Institucional de la Coordinación General de Universidades Tecnológicas y Politécnicas para nuestro subsistema, así como los ejes de evaluación descritos en el Modelo de Evaluación de la Calidad para el subsistema de Universidades Politécnicas y la información estadística presentada de manera anual a la Secretaría de Educación Pública mediante el formato F911, así como a los objetivos institucionales de nuestra Universidad, establecidos en el decreto de Creación y los diferentes manuales y reglamentos bajo los cuales se rige el quehacer de esta Entidad.

Por lo que, para dar cumplimiento a dicho ordenamiento jurídico, forma parte del presente presupuesto de ingresos, el **ANEXO III denominado Programa de Ingresos**, el cual contiene objetivos anuales, estrategias y metas.

Artículo 11.- Las proyecciones de ingresos para el ejercicio fiscal 2025 y ejercicios posteriores, se presentan a continuación:

PROYECCIONES DE INGRESOS - LDF						
(PESOS)						
(CIFRAS NOMINALES)						
ENTIDAD PÚBLICA:	UNIVERSIDAD POLITÉCNICA DE RAMOS ARIZPE					
EJERCICIO FISCAL:	2025					
Concepto	2025 (de Iniciativa de Ley)	2025	2026	2027	2028	2029
1. Ingresos de Libre Disposición (1=A+B+C+D+E+F+G+H+I+J+K+L)	\$13,515,308.00	\$14,515,308.00	\$15,515,308.00	\$16,515,308.00	\$17,515,308.00	\$18,515,308.00
A. Impuestos	\$0.00	\$0.00	\$0.00	\$0.00	\$0.00	\$0.00
B. Cuotas y Aportaciones de Seguridad Social	\$0.00	\$0.00	\$0.00	\$0.00	\$0.00	\$0.00
C. Contribuciones de Mejoras	\$0.00	\$0.00	\$0.00	\$0.00	\$0.00	\$0.00
D. Derechos	\$0.00	\$0.00	\$0.00	\$0.00	\$0.00	\$0.00
E. Productos	\$0.00	\$0.00	\$0.00	\$0.00	\$0.00	\$0.00
F. Aprovechamientos	\$0.00	\$0.00	\$0.00	\$0.00	\$0.00	\$0.00
G. Ingresos por Venta de Bienes, Prestación de Servicios y Otros Ingresos	\$6,100,000.00	\$6,600,000.00	\$7,100,000.00	\$7,600,000.00	\$8,100,000.00	\$8,600,000.00
H. Participaciones	\$0.00	\$0.00	\$0.00	\$0.00	\$0.00	\$0.00
I. Incentivos Derivados de la Colaboración Fiscal	\$0.00	\$0.00	\$0.00	\$0.00	\$0.00	\$0.00
J. Transferencias	\$0.00	\$0.00	\$0.00	\$0.00	\$0.00	\$0.00
K. Convenios	\$0.00	\$0.00	\$0.00	\$0.00	\$0.00	\$0.00
L. Otros Ingresos de Libre Disposición	\$0.00	\$0.00	\$0.00	\$0.00	\$0.00	\$0.00
2. Transferencias Federales Etiquetadas (2=A+B+C+D+E)	\$15,486,298.00	\$7,915,308.00	\$8,415,308.00	\$8,915,308.00	\$9,415,308.00	\$10,415,308.00
A. Aportaciones	\$0.00	\$0.00	\$0.00	\$0.00	\$0.00	\$0.00
B. Convenios	\$15,486,298.00	\$15,986,298.00	\$16,486,298.00	\$16,986,298.00	\$17,486,298.00	\$17,986,298.00
C. Fondos Distintos de Aportaciones	\$0.00	\$0.00	\$0.00	\$0.00	\$0.00	\$0.00
D. Transferencias, Subsidios y Subvenciones, y Pensiones y Jubilaciones	\$0.00	\$0.00	\$0.00	\$0.00	\$0.00	\$0.00
E. Otras Transferencias Federales Etiquetadas	\$0.00	\$0.00	\$0.00	\$0.00	\$0.00	\$0.00

3. Ingresos Derivados de Financiamientos (3=A)	\$0.00	\$0.00	\$0.00	\$0.00	\$0.00	\$0.00
A. Ingresos Derivados de Financiamientos	\$0.00	\$0.00	\$0.00	\$0.00	\$0.00	\$0.00
4. Total de Ingresos Proyectados (4=1+2+3)	\$0.00	\$0.00	\$0.00	\$0.00	\$0.00	\$0.00
Datos Informativos						
1. Ingresos Derivados de Financiamientos con Fuente de Pago de Recursos de Libre Disposición	\$0.00	\$0.00	\$0.00	\$0.00	\$0.00	\$0.00
2. Ingresos derivados de Financiamientos con Fuente de Pago de Transferencias Federales Etiquetadas	\$0.00	\$0.00	\$0.00	\$0.00	\$0.00	\$0.00
3. Ingresos Derivados de Financiamiento (3 = 1 + 2)	\$0.00	\$0.00	\$0.00	\$0.00	\$0.00	\$0.00

Artículo 11.- En el presente artículo se revelan los riesgos relevantes para las finanzas públicas, incluyendo los montos de deuda contingente, acompañados de propuestas de acción para enfrentarlos, con fundamento en lo establecido en la fracción III del artículo 5 de la Ley de Disciplina Financiera de las Entidades Federativas y los Municipios.

- I. **Riesgos relevantes para las finanzas públicas:** Los riesgos relevantes para las finanzas públicas de la Universidad Politécnica de Ramos Arizpe para el año 2025, se centran en que por falta de disponibilidad presupuestal el gobierno estatal, dejen de cubrir en tiempo y forma las asignaciones presupuestarias.
- II. **Montos de deuda contingente:** Con base en lo establecido en la Ley de Disciplina Financiera de las Entidades Federativas y los Municipios, se considera deuda contingente a cualquier financiamiento sin fuente o garantía de pago definida, que sea asumida de manera solidaria o subsidiaria por las Entidades Federativas con sus Municipios, organismos descentralizados y empresas de participación estatal mayoritaria y fideicomisos, locales o municipales y, por los propios Municipios con sus respectivos organismos descentralizados y empresas de participación municipal mayoritaria.

Por lo que, con base en dicha definición, la Universidad Politécnica de Ramos Arizpe, no cuenta con deuda contingente para el año 2025.

- III. **Propuestas de acción para enfrentarlos:** Las propuestas de acción para enfrentar los riesgos, constituyen la aplicación del Presupuesto de Egresos Estatal del año 2025, el cual contempla realizar el pago oportuno de las asignaciones que debe percibir la Universidad Politécnica de Ramos Arizpe durante el año 2025.

Artículo 12.- Los resultados de ingresos para el ejercicio fiscal 2025 y ejercicios anteriores, se presentan a continuación:

[Handwritten signatures and initials in blue ink, including a large 'h' and 'X' mark, and several smaller initials like 'd', 'y', 'D', 'm', 'a']

R						
(PESOS)						
ENTIDAD PÚBLICA:	UNIVERSIDAD POLITÉCNICA DE RAMOS ARIZPE					
EJERCICIO FISCAL:	2025					
Concepto	2019	2020	2021	2022	2023	2024
1. Ingresos de Libre Disposición (1=A+B+C+D+E+F+G+H+I+J+K+L)	\$18,938,925.30	\$20,379,381.75	\$12,655,674.31	\$14,372,463.31	\$15,491,519.78.00	\$13,843,149.00
A. Impuestos	\$0.00	\$0.00	\$0.00	\$0.00	\$0.00	\$0.00
B. Cuotas y Aportaciones de Seguridad Social	\$0.00	\$0.00	\$0.00	\$0.00	\$0.00	\$0.00
C. Contribuciones de Mejoras	\$0.00	\$0.00	\$0.00	\$0.00	\$0.00	\$0.00
D. Derechos	\$0.00	\$0.00	\$0.00	\$0.00	\$0.00	\$0.00
E. Productos	\$0.00	\$0.00	\$0.00	\$0.00	\$0.00	\$0.00
F. Aprovechamientos	\$0.00	\$0.00	\$0.00	\$0.00	\$0.00	\$0.00
G. Ingresos por Venta de Bienes, Prestación de Servicios y Otros Ingresos	\$5,362,074.77	\$5,047,184.59	\$4,372,272.31.00	\$5,357,155.31.00	\$7913,742.12.00	\$6,100,000.00
H. Participaciones	\$0.00	\$0.00	\$0.00	\$0.00	\$0.00	\$-
I. Incentivos Derivados de la Colaboración Fiscal	\$0.00	\$0.00	\$0.00	\$0.00	\$0.00	\$-
J. Transferencias	\$13,576,851.53	\$14,643,491.00	\$8,283,402.00	\$9,015,308.00	\$7,577,777.66.00	\$7,743,149.00
K. Convenios	\$0.00	\$0.00	\$0.00	\$0.00	\$0.00	\$-
L. Otros Ingresos de Libre Disposición	\$0.00	\$0.00	\$0.00	\$0.00	\$0.00	\$0.00
	\$0.00	\$0.00	\$0.00	\$0.00	\$0.00	\$0.00
2. Transferencias Federales Etiquetadas (2=A+B+C+D+E)	\$0.00	\$0.00	\$7,415,308.00	\$8,711,492.00	\$11,128,218.58.00	\$7,743,149.00
A. Aportaciones	\$0.00	\$0.00	\$0.00	\$0.00	\$0.00	\$0.00
B. Convenios	\$0.00	\$0.00	\$7,415,308.00	\$8,711,492.00	\$11,128,218.58.00	\$7,743,149.00
C. Fondos Distintos de Aportaciones	\$0.00	\$0.00	\$0.00	\$0.00	\$0.00	\$0.00
D. Transferencias, Subsidios y Subvenciones, y Pensiones y Jubilaciones	\$0.00	\$0.00	\$0.00	\$0.00	\$0.00	\$0.00
E. Otras Transferencias Federales Etiquetadas	\$0.00	\$0.00	\$0.00	\$0.00	\$0.00	\$0.00
	\$0.00	\$0.00	\$0.00	\$0.00	\$0.00	\$0.00
3. Ingresos Derivados de Financiamientos (3=A)	\$0.00	\$0.00	\$0.00	\$0.00	\$0.00	\$0.00
A. Ingresos Derivados de Financiamientos	\$0.00	\$0.00	\$0.00	\$0.00	\$0.00	\$0.00
	\$0.00	\$0.00	\$0.00	\$0.00	\$0.00	\$0.00
4. Total de Resultados de Ingresos (4=1+2+3)	\$0.00	\$0.00	\$0.00	\$0.00	\$0.00	\$0.00
	\$0.00	\$0.00	\$0.00	\$0.00	\$0.00	\$0.00
Datos Informativos						
1. Ingresos Derivados de Financiamientos con Fuente de Pago de Recursos de Libre Disposición	\$0.00	\$0.00	\$0.00	\$0.00	\$0.00	\$0.00

Handwritten signatures and marks on the right side of the page, including a large 'X' and various initials.

2. Ingresos derivados de Financiamientos con Fuente de Pago de Transferencias Federales Etiquetadas	\$0.00	\$0.00	\$0.00	\$0.00	\$0.00	\$0.00
3. Ingresos Derivados de Financiamiento (3 = 1 + 2)	\$0.00	\$0.00	\$0.00	\$0.00	\$0.00	\$0.00
	\$0.00	\$0.00	\$0.00	\$0.00	\$0.00	\$0.00

Artículo 13.- Con fundamento en lo establecido en la fracción V del artículo 5 de la Ley de Disciplina Financiera de las Entidades Federativas y los Municipios, el presente presupuesto de egresos no contiene el Formato 8 Informe sobre Estudios Actuariales – LDF de los Criterios para la elaboración y presentación homogénea de la información financiera y de los formatos a que hace referencia la Ley de Disciplina Financiera de las Entidades Federativas y los Municipios, emitidos por el Consejo Nacional de Armonización Contable.

Lo anterior, en virtud de que la información relativa al estado que guardan las pensiones de los trabajadores de la Universidad Politécnica de Ramos Arizpe le compete al Instituto de Pensiones para los Trabajadores al Servicio del Estado, por ser el organismo al que se encuentra afiliado el personal de este Instituto y quien es el sujeto obligado a realizar el estudio actuarial. Se adjunta el último estudio actuarial de las pensiones de los trabajadores.

✓

✗

Handwritten signatures and initials in blue ink, including a large 'G' and various other marks.

a) Resumen de Resultados de acuerdo con la NIF D3.

	Prima de Antigüedad	Indemnización Legal
	Total	Total
Activos del Plan 2022	0	0
Pasivo Neto Proyectado 2022	+ 85,451	311,271
Obligación Transitoria	+ 37,747	171,109
Otros Resultados Integrales (ORI) 2022	+ 0	0
Reserva Global 2022	= 123,198	482,380
Pagos Efectuados 2023	- 0	0
Costo Neto del Período 2023	+ (13,151)	(161,769)
Activo del Plan 2023	+ 0	0
Otros Resultados Integrales (ORI) 2023	+ 0	0
Modificaciones al Plan a Utilidades Retenidas	+ 13	1,175
Reserva Final 2023	= 110,059	321,786
Obligaciones por Beneficios Definidos:	110,059	321,786
Pagos Esperados 2024	- 7,368	65,946
Activos del Plan Esperados 2024	- 0	0
Costo Neto Proyectado esperado 2024	+ 35,520	58,293
Reserva Esperada 2024	= 138,212	314,134

b) Resumen Hipotesis Financieras.

Tasa Nominal de descuento utilizada	= 8.59%
Inflación	= 4.00%
Salario Mínimo de la Zona Económica	= 207.44

Artículo 14.- En términos de lo establecido en el último párrafo del artículo 14 de la Ley de Disciplina Financiera de las Entidades Federativas y los Municipios, los ingresos excedentes derivados de ingresos de libre disposición podrán destinarse a los rubros mencionados en el citado artículo o a los programas prioritarios de la entidad o en su caso para cubrir el gasto corriente de las necesidades operativas y de funcionamiento de la institución, en los términos de la Ley del Sistema Anticorrupción del Estado de Coahuila de Zaragoza.

Artículo 15.- En términos de lo establecido en el artículo 45 de la Ley de Disciplina Financiera de las Entidades Federativas y los Municipios, la Universidad Politécnica de Ramos Arizpe actualmente no cuenta con endeudamiento ni financiamientos y por tanto no cuenta con un nivel de endeudamiento en el Sistema de Alertas, además de que para el ejercicio 2025 no se prevé la contratación de financiamiento.

Calificación del Sistema de Alertas al cierre de la Cuenta Pública 2025			
Calificación del Sistema de Alertas al cierre de la Cuenta Pública 2025	Verde	Amarillo	Rojo
Techo de financiamiento de los Ingresos de Libre Disposición	15%	5%	0%
Ingresos de Libre Disposición (monto presupuestado)	21,986,298.00		
Multiplicación del techo de financiamiento por los ILD = Techo de Financiamiento para la Entidad	3,297,944.70		

Formato Financiamiento Neto	
Concepto	Propuesto
Financiamiento Neto*	\$0.00
Financiamiento Neto con Fuente de Pago de Ingresos de Libre Disposición	\$0.00
Financiamiento Neto con Fuente de Pago de Transferencias Federales Etiquetadas	\$0.00
* Se deberá desglosar la fuente de pago por Ingresos de Libre Disposición o Transferencias Etiquetadas, según sea el caso	

TRANSITORIOS

ARTICULO PRIMERO. - Este presupuesto empezará a regir a partir del día 1º de enero del año 2025.

ARTICULO SEGUNDO. - El presente decreto se publicará en la página de internet de la entidad.

ARTÍCULO TERCERO.- La Universidad Politécnica de Ramos Arizpe elaborará y difundirá a más tardar el 31 de enero de 2025, en su respectiva página de Internet el Calendario de Ingresos base mensual con los datos contenidos en el presente Presupuesto, en el formato establecido por el Consejo Nacional de Armonización Contable mediante la Norma para establecer la estructura del Calendario de Ingresos base mensual.

ARTÍCULO CUARTO.- La Universidad Politécnica de Ramos Arizpe elaborará y difundirá a más tardar el 31 de enero de 2025, en su respectiva página de Internet la información adicional a la iniciativa de la Ley de Ingresos con los datos contenidos en el presente Presupuesto, en el formato

establecido por el Consejo Nacional de Armonización Contable mediante la Norma para armonizar la presentación de la información adicional a la iniciativa de la Ley de Ingresos.

ARTICULO QUINTO. - La información contenida en el artículo 2 del presente documento será la base para elaborar el registro contable del presupuesto de ingresos estimado correspondiente al periodo del 01 de enero al 31 de diciembre de 2025.

ARTICULO SEXTO. - Los anexos forman parte integrante del Presupuesto de Ingresos.

ARTICULO SEPTIMO. - Publíquese el presente presupuesto.


Dado en la Ciudad de Ramos Arizpe, Coahuila de Zaragoza, el día 27 de enero del año 2025.



Mtra. Alma Aleida López Barrón
Rectora



Ivett Aracely Soria Castillo
Director de Administracion



Anexo I

CLASIFICACIÓN POR RUBROS DE INGRESOS		
ENTIDAD PÚBLICA: UNIVERSIDAD POLITÉCNICA DE RAMOS ARIZPE		UPRA
EJERCICIO FISCAL: 2025		2025
CRI		Ingresos Estimados
1	IMPUESTOS	\$0.00
11	Impuestos Sobre los Ingresos	\$0.00
111	Impuestos Sobre los Ingresos	\$0.00
12	Impuestos Sobre el Patrimonio	\$0.00
121	Impuesto Predial	\$0.00
122	Impuesto Sobre Adquisición de Inmuebles	\$0.00
123	Impuesto Sobre Plusvalía	\$0.00
13	Impuestos Sobre la Producción, el Consumo y las Transacciones	\$0.00
131	Impuestos Sobre la Producción, el Consumo y las Transacciones	\$0.00
14	Impuestos al Comercio Exterior	\$0.00
141	Impuestos al Comercio Exterior	\$0.00
15	Impuestos Sobre Nóminas y Asimilables	\$0.00
151	Impuestos Sobre Nóminas y Asimilables	\$0.00
16	Impuestos Ecológicos	\$0.00
161	Impuestos Ecológicos	\$0.00
17	Accesorios de Impuestos	\$0.00
171	Accesorios de Impuestos	\$0.00
18	Otros Impuestos	\$0.00
181	Impuesto Sobre el Ejercicio de Actividades Mercantiles	\$0.00
182	Impuesto Sobre Prestación de Servicios	\$0.00
183	Impuesto Sobre Espectáculos y Diversiones Públicas	\$0.00
184	Impuesto Sobre Enajenación de Bienes Muebles Usados	\$0.00
185	Impuesto Sobre Loterías, Rifas y Sorteos	\$0.00
186	Impuesto Sobre Uso de Suelo	\$0.00
187	Impuesto Para la Conservación del Pavimento	\$0.00
188	Otros	\$0.00
19	Impuestos no Comprendidos en la Ley de Ingresos Vigente, Causados en Ejercicios Fiscales Anteriores Pendientes de Liquidación o Pago	\$0.00
191	Impuesto Predial de Ejercicios Anteriores	\$0.00
192	Impuesto Sobre Adquisición de Inmuebles de Ejercicios Anteriores	\$0.00
2	CUOTAS Y APORTACIONES DE SEGURIDAD SOCIAL	\$0.00
21	Aportaciones para Fondos de Vivienda	\$0.00
211	Aportaciones para Fondos de Vivienda	\$0.00
22	Cuotas para la Seguridad Social	\$0.00
221	Cuotas para la Seguridad Social	\$0.00
23	Cuotas de Ahorro para el Retiro	\$0.00
3	CONTRIBUCIONES DE MEJORAS	\$0.00
31	Contribuciones de Mejoras por Obras Públicas	\$0.00
311	Contribución por Gasto	\$0.00
312	Contribución por Obra Pública	\$0.00
313	Contribución por Responsabilidad Objetiva	\$0.00
314	Contribución por Mantenimiento, Mejoramiento y Equipamiento del Cuerpo de Bomberos de los Municipios	\$0.00
315	Contribución por Mantenimiento y Conservación del Centro Histórico	\$0.00

316	Contribución por Otros Servicios Municipales	\$0.00
317	Contribución Gastos de Escrituración	\$0.00
318	Cateos Tribunales	\$0.00
319	Expedición de Certificados	\$0.00
39	Contribuciones de Mejoras no Comprendidas en la Ley de Ingresos Vigente, Causadas en Ejercicios Fiscales Anteriores Pendientes de Liquidación o Pago	\$0.00
391	Contribuciones de Mejoras no Comprendidas en la Ley de Ingresos Vigente, Causadas en Ejercicios Fiscales Anteriores Pendientes de Liquidación o Pago	\$0.00
4	DERECHOS	\$0.00
41	Derechos por el Uso, Goce, Aprovechamiento o Explotación de Bienes de Dominio Público	\$0.00
411	Servicios de Arrastre y Almacenaje	\$0.00
412	Provenientes de la Ocupación de las Vías Públicas	\$0.00
413	Provenientes del Uso de las Pensiones Municipales	\$0.00
414	Provenientes del Uso de Otros Bienes de Dominio Público	\$0.00
43	Derechos por Prestación de Servicios	\$0.00
431	Servicios de Agua Potable y Alcantarillado	\$0.00
432	Servicios de Rastros	\$0.00
433	Servicios de Alumbrado Público	\$0.00
434	Servicios en Mercados	\$0.00
435	Servicios de Aseo Público	\$0.00
436	Servicios de Seguridad Pública	\$0.00
437	Servicios en Panteones	\$0.00
438	Servicios de Tránsito	\$0.00
439	Servicios de Previsión Social	\$0.00
4310	Servicios de Protección Civil	\$0.00
4311	Servicios de Saneamiento y Aguas Residuales	\$0.00
4312	Servicios en Materia de Educación y Cultura	\$0.00
4313	Otros Servicios	\$0.00
44	Otros Derechos	\$0.00
441	Expedición de Licencias para Construcción	\$0.00
442	Servicios por Alineación de Predios y Asignación de Números Oficiales	\$0.00
443	Expedición de Licencias para Fraccionamientos	\$0.00
444	Licencias para Establecimientos que Expendan Bebidas Alcohólicas	\$0.00
445	Expedición de Licencias para la Colocación y Uso de Anuncios y Carteles Publicitarios	\$0.00
446	Servicios Catastrales	\$0.00
447	Servicios por Certificaciones y Legalizaciones	\$0.00

Handwritten signatures and initials in blue ink are present in the bottom right corner of the page, including a large signature and several smaller initials.

448	Expedición de Licencias, Permisos, Autorizaciones y Servicios de Control Ambiental	\$0.00
449	Refrendo Anual	\$0.00
4410	Expedición de Constancias de no Antecedentes Penales	\$0.00
45	Accesorios de Derechos	\$0.00
451	Accesorios de Derechos	\$0.00
49	Derechos no Comprendidos en la Ley de Ingresos Vigente, Causados en Ejercicios Fiscales Anteriores Pendientes de Liquidación o Pago	\$0.00
491	Derechos no Comprendidos en la Ley de Ingresos Vigente, Causados en Ejercicios Fiscales Anteriores Pendientes de Liquidación o Pago	\$0.00
5	PRODUCTOS	\$0.00
51	Productos	\$0.00
511	Provenientes de la Venta o Arrendamiento de Lotes y Gavetas de los Panteones Municipales	\$0.00
512	Provenientes del Arrendamiento de Locales Ubicados en los Mercados Municipales	\$0.00
513	Otros Productos	\$0.00
59	Productos no Comprendidos en la Ley de Ingresos Vigente, Causados en Ejercicios Fiscales Anteriores Pendientes de Liquidación o Pago	\$0.00
591	Productos no Comprendidos en la Ley de Ingresos Vigente, Causados en Ejercicios Fiscales Anteriores Pendientes de Liquidación o Pago	\$0.00
6	APROVECHAMIENTOS	\$0.00
61	Aprovechamientos	\$0.00
611	Ingresos por Transferencia	\$0.00
612	Ingresos Derivados de Sanciones	\$0.00
613	Otros Aprovechamientos	\$0.00
614	Aprovechamientos por Retenciones no Aplicadas	\$0.00
615	Devoluciones de Impuestos Estatales y/o Federales	\$0.00
616	Faltas al Reglamento de Policía	\$0.00
617	Ingresos Extraordinarios	\$0.00
62	Aprovechamientos Patrimoniales	\$0.00
621	Aprovechamientos Patrimoniales	\$0.00
63	Accesorios de Aprovechamientos	\$0.00
631	Accesorios de Aprovechamientos	\$0.00
69	Aprovechamientos no Comprendidos en la Ley de Ingresos Vigente, Causados en Ejercicios Fiscales Anteriores Pendientes de Liquidación o Pago	\$0.00
691	Aprovechamientos no Comprendidos en la Ley de Ingresos Vigente, Causados en Ejercicios Fiscales Anteriores Pendientes de Liquidación o Pago	\$0.00
7	INGRESOS POR VENTA DE BIENES, PRESTACIÓN DE SERVICIOS Y OTROS INGRESOS	\$6,500,000.00
71	Ingresos por Venta de Bienes y Prestación de Servicios de Instituciones Públicas de Seguridad Social	\$0.00
711	Ingresos por Venta de Bienes y Prestación de Servicios de Instituciones Públicas de Seguridad Social	\$0.00
72	Ingresos por Venta de Bienes y Prestación de Servicios de Empresas Productivas del Estado	\$0.00

721	Ingresos por Venta de Bienes y Prestación de Servicios de Empresas Productivas del Estado	\$0.00
73	Ingresos por Venta de Bienes y Prestación de Servicios de Entidades Paraestatales y Fideicomisos No Empresariales y No Financieros	\$6,500,000.00
731	Ingresos por Venta de Bienes y Prestación de Servicios de Entidades Paraestatales y Fideicomisos No Empresariales y No Financieros	\$6,500,000.00
74	Ingresos por Venta de Bienes y Prestación de Servicios de Entidades Paraestatales Empresariales No Financieras con Participación Estatal Mayoritaria	\$0.00
741	Ingresos por Venta de Bienes y Prestación de Servicios de Entidades Paraestatales Empresariales No Financieras con Participación Estatal Mayoritaria	\$0.00
75	Ingresos por Venta de Bienes y Prestación de Servicios de Entidades Paraestatales Empresariales Financieras Monetarias con Participación Estatal Mayoritaria	\$0.00
751	Ingresos por Venta de Bienes y Prestación de Servicios de Entidades Paraestatales Empresariales Financieras Monetarias con Participación Estatal Mayoritaria	\$0.00
76	Ingresos por Venta de Bienes y Prestación de Servicios de Entidades Paraestatales Empresariales Financieras No Monetarias con Participación Estatal Mayoritaria	\$0.00
761	Ingresos por Venta de Bienes y Prestación de Servicios de Entidades Paraestatales Empresariales Financieras No Monetarias con Participación Estatal Mayoritaria	\$0.00
77	Ingresos por Venta de Bienes y Prestación de Servicios de Fideicomisos Financieros Públicos con Participación Estatal Mayoritaria	\$0.00
771	Ingresos por Venta de Bienes y Prestación de Servicios de Fideicomisos Financieros Públicos con Participación Estatal Mayoritaria	\$0.00
78	Ingresos por Venta de Bienes y Prestación de Servicios de los Poderes Legislativo y Judicial, y de los Órganos Autónomos	\$0.00
781	Ingresos por Venta de Bienes y Prestación de Servicios de los Poderes Legislativo y Judicial, y de los Órganos Autónomos	\$0.00
79	Otros Ingresos	\$0.00
791	Otros Ingresos	\$0.00
8	PARTICIPACIONES, APORTACIONES, CONVENIOS, INCENTIVOS DERIVADOS DE LA COLABORACIÓN FISCAL Y FONDOS DISTINTOS DE APORTACIONES	\$7,743,149.00
81	Participaciones	\$0.00
811	ISR Participable	\$0.00
812	Otras Participaciones	\$0.00
82	Aportaciones	\$0.00
821	FISM	\$0.00
822	FORTAMUN	\$0.00
83	Convenios	\$7,743,149.00
831	Convenios	\$7,743,149.00
84	Incentivos Derivados de la Colaboración Fiscal	\$0.00
841	Incentivos Derivados de la Colaboración Fiscal	\$0.00
85	Fondos Distintos de Aportaciones	\$0.00
851	Fondos Distintos de Aportaciones	\$0.00







9	TRANSFERENCIAS, ASIGNACIONES, SUBSIDIOS Y SUBVENCIONES, Y PENSIONES Y JUBILACIONES	\$7,743,149.00
91	Transferencias y Asignaciones	\$7,743,149.00
911	Transferencias y Asignaciones	\$7,743,149.00
93	Subsidios y Subvenciones	\$0.00
931	Otros Subsidios Federales	\$0.00
932	FORTASEG	\$0.00
95	Pensiones y Jubilaciones	\$0.00
951	Pensiones y Jubilaciones	\$0.00
97	Transferencias del Fondo Mexicano del Petróleo para la Estabilización y el Desarrollo	\$0.00
971	Transferencias del Fondo Mexicano del Petróleo para la Estabilización y el Desarrollo	\$0.00
0	INGRESOS DERIVADOS DE FINANCIAMIENTOS	\$0.00
01	Endeudamiento Interno	\$0.00
011	Deuda Pública Municipal	\$0.00
02	Endeudamiento Externo	\$0.00
021	Endeudamiento Externo	\$0.00
03	Financiamiento Interno	\$0.00
031	Financiamiento Interno	\$0.00
TOTAL GENERAL		\$21,986,298.00

ANEXO II

Evaluación de Desempeño

La evaluación al desempeño en el sector público es un proceso mediante el cual se obtiene información sobre la gestión operativa, administrativa y financiera de las entidades públicas, contrastándola con los resultados obtenidos de la ejecución de los planes y programas. El objetivo de estas evaluaciones es brindar nueva información, análisis o perspectivas, y cuando corresponda, recomendaciones de mejora, las cuales deberán ser atendidas por los responsables de la operación de planes y programas y de la instrumentación de políticas públicas, bajo los tres criterios de la Auditoría al Desempeño: la eficacia del cumplimiento de lo programado respecto de lo realizado; la eficiencia, aprovechando al máximo los recursos, tratando de hacer más con menos y la economía en la administración de los recursos; así como mejorar la calidad de la gestión pública.

Se anexa Evaluación de Diseño del Programa Presupuestario, de la Operación Institucional de la Universidad Politécnica de Ramos Arizpe, para el ejercicio 2025; llevada a cabo por Saltillo Asesores, S. C.

1. DESCRIPCIÓN DE LA EVALUACIÓN	
1.1 Nombre de la evaluación: Evaluación de diseño del programa presupuestario del ejercicio 2023 Operación Institucional de la UPRA	
1.2 Fecha de inicio de la evaluación (dd/mm/aaaa): 01/04/2023	
1.3 Fecha de término de la evaluación (dd/mm/aaaa): 28/04/2023	
1.4 Nombre de la persona responsable de darle seguimiento a la evaluación y nombre de la unidad administrativa a la que pertenece:	
Nombre: Ivett Aracely Soria Castillo	Unidad administrativa: Administración
1.5 Objetivo general de la evaluación: Evaluar el diseño del Programa presupuestario Operación Institucional de la UPRA correspondientes al ejercicio 2023, con la finalidad de proveer información que retroalimente el diseño de estos.	
1.6 Objetivos específicos de la evaluación:	
<input type="checkbox"/> Analizar el diseño de los programas presupuestarios. <input type="checkbox"/> Identificar y analizar su vinculación con la planeación estratégica institucional. <input type="checkbox"/> Identificar a su población y mecanismos de atención. <input type="checkbox"/> Analizar la consistencia entre el diseño y la normatividad aplicable. <input type="checkbox"/> Identificar el registro de operaciones presupuestarias y rendición de cuentas. <input type="checkbox"/> Identificar posibles complementariedades y/o coincidencias con otros programas	
1.7 Metodología utilizada en la evaluación: Se realizó una evaluación de Diseño, tomando como base los Términos de Referencia establecidos por la Universidad Politécnica de Ramos Arizpe, los cuales fueron diseñados tomando como base los emitidos por el Consejo Nacional de Evaluación de la Política de Desarrollo Social. En este contexto, se empleó un enfoque metodológico mixto utilizando la investigación cuantitativa y cualitativa, mediante la aplicación de la técnica de análisis de gabinete de carácter descriptivo.	
Instrumentos de recolección de información:	
Cuestionarios_Entrevistas_ X _ Formatos_ X _ Otros_ X _ Especifique: Consultas publicas	
Descripción de las técnicas y modelos utilizados:	
La evaluación contempló un total de seis fases:	
<ol style="list-style-type: none"> 1. Recolección de información. 2. Mesas de trabajo y entrevistas. 3. Análisis de gabinete. 4. Avances y retroalimentación. 5. Revisión de la evaluación. 6. Productos finales. 	

2. PRINCIPALES HALLAZGOS DE LA EVALUACIÓN
2.1 Describir los hallazgos más relevantes de la evaluación:
<ul style="list-style-type: none"> • ASM - IV.6.1.- Restructurar las Actividades para que la Matriz de Indicadores para Resultados tenga lógica vertical y horizontal, lo anterior de conformidad con lo establecido en los Lineamientos para la construcción y diseño de indicadores de desempeño mediante la Metodología de Marco Lógico emitidos por el CONAC y con la Guía para el Diseño de la Matriz de Indicadores para Resultados emitida por la SHCP.

Handwritten notes and signatures on the right margin, including a large 'B' and various initials.

- ASM - IV.7.2.- Restructurar los Componentes para que la Matriz de Indicadores para Resultados tenga lógica vertical y horizontal, lo anterior de conformidad con lo establecido en los Lineamientos para la construcción y diseño de indicadores de desempeño mediante la Metodología de Marco Lógico emitidos por el CONAC y con la Guía para el Diseño de la Matriz de Indicadores para Resultados emitida por la SHCP.
- V.14.3.- Hacer públicos los medios de verificación (accesibles a cualquier persona), por lo que se sugiere que estos no contengan información que por sus características no pueda ser publicada.
- VI.17.4.- Generar acciones que propicien e incentiven la participación ciudadana en la toma de decisiones públicas, en pro de la mejora del programa presupuestario.

2.2 Señalar cuáles son las principales Fortalezas, Oportunidades, Debilidades y Amenazas (FODA), de acuerdo con los temas del programa, estrategia o instituciones.

2.2.1 Fortalezas: MIR estructurada conforme al marco normativo.

2.2.2 Oportunidades: Incorporar componentes y actividades a la MIR..

2.2.3 Debilidades: Ver los hallazgos del punto 2.1.

2.2.4 Amenazas: Posibilidad de cambios de regulatorios que afecten los programas.

3. CONCLUSIONES Y RECOMENDACIONES DE LA EVALUACIÓN

3.1 Describir brevemente las conclusiones de la evaluación:

- Restructurar las Actividades para que la Matriz de Indicadores para Resultados tenga lógica vertical y horizontal
- Restructurar los Componentes para que la Matriz de Indicadores para Resultados tenga lógica vertical y horizontal
- Hacer públicos los medios de verificación (accesibles a cualquier persona), por lo que se sugiere que estos no contengan información que por sus características no pueda ser publicada.
- Generar acciones que propicien e incentiven la participación ciudadana en la toma de decisiones públicas, en pro de la mejora del programa presupuestario.

3.2 Describir las recomendaciones de acuerdo con su relevancia:

- 1: Reportar las evaluaciones de desempeño en tiempo y forma a las autoridades competentes.
- 2: Dar seguimientos a los aspectos susceptibles de mejora.
- 3: Estructurar los presupuestarios para el año 2025 atendiendo las recomendaciones.
4. Revisar y en su caso ajustar la MIR de los programas anualmente.

4. DATOS DE LA INSTANCIA EVALUADORA

4.1 Nombre del coordinador de la evaluación: Jorge Ayax Cabello Hernández

4.2 Cargo: Responsable de la Evaluación

4.3 Institución a la que pertenece: Saltillo Asesores, S.C.

4.4 Principales colaboradores: La evaluación se realizó por una sola persona.

4.5 Correo electrónico del coordinador de la evaluación: javax@saltilloasesores.com.mx

4.6 Teléfono (con clave lada): (844) 439-13-23

Handwritten signatures and initials in blue ink, including a large 'J' and 'H' and various smaller marks.

5. IDENTIFICACIÓN DEL (LOS) PROGRAMA(S)	
5.1 Nombre del (los) programa(s) evaluado(s): Operación Institucional de la UPRA	
5.2 Siglas: Operación Institucional de la UPRA	
5.3 Ente público coordinador del (los) programa(s): Universidad Politécnica de Ramos Arizpe	
5.4 Poder público al que pertenece(n) el(los) programa(s):	
Poder Ejecutivo_ <input checked="" type="checkbox"/> _ Poder Legislativo_ <input type="checkbox"/> _ Poder Judicial_ <input type="checkbox"/> _ Ente Autónomo_ <input type="checkbox"/>	
5.5 Ámbito gubernamental al que pertenece(n) el(los) programa(s):	
Federal_ <input type="checkbox"/> _ Estatal_ <input checked="" type="checkbox"/> _ Local_ <input type="checkbox"/>	
5.6 Nombre de la(s) unidad(es) administrativa(s) y de (los) titular(es) a cargo del (los) programa(s):	
5.6.1 Nombre(s) de la(s) unidad(es) administrativa(s) a cargo de (los) programa(s): Director de Administración	
5.6.2 Nombre(s) de (los) titular(es) de la(s) unidad(es) administrativa(s) a cargo de (los) programa(s) (nombre completo, correo electrónico y teléfono con clavelada):	
Nombre: Ivett Aracely Soria Castillo	
Unidad administrativa: Administración	

6. DATOS DE CONTRATACIÓN DE LA EVALUACIÓN
6.1 Tipo de contratación:
6.1.1 Adjudicación Directa_ <input checked="" type="checkbox"/> _ 6.1.2 Invitación a tres_ <input type="checkbox"/> _ 6.1.3 Licitación Pública Nacional_ <input type="checkbox"/>
6.1.4 Licitación Pública Internacional_ <input type="checkbox"/> _ 6.1.5 Otro: (Señalar)_ <input type="checkbox"/>
6.2 Unidad administrativa responsable de contratar la evaluación: Dirección de Administración y Finanzas
6.3 Costo total de la evaluación: \$+ IVA
6.4 Fuente de Financiamiento: Recursos estatales

7. DIFUSIÓN DE LA EVALUACIÓN
7.1 Difusión en internet de la evaluación: https://portal.upra.mx/index.php/transparencia/
7.2 Difusión en internet del formato: https://portal.upra.mx/index.php/transparencia/

Handwritten signatures and initials in blue ink, including a large 'V' and 'X' mark, and several cursive signatures.

ANEXO III Programa de Ingresos

Programa de Ingresos			
Año 2025	Objetivo Anual	Estrategia	Metas
Recaudación de las transferencias y asignaciones presupuestales estatales y/o federales, así como ingreso propio del ejercicio 2025.	<ul style="list-style-type: none"> Ofrecer educación superior de calidad para nuestros egresados contribuyan al desarrollo de la sociedad. Contribuir al desarrollo integral de los estudiantes para formar ciudadanos socialmente responsables. Promover una cultura de sustentabilidad como forma de vida entre nuestra comunidad universitaria. Generar proyectos de investigación y desarrollo para la transferencia de ciencia y tecnología. Crear y participar en programas de internacionalización para formar ciudadanos del mundo. Establecer un ambiente universitario bilingüe para fortalecer el perfil de egreso de los estudiantes. 	<p>Trabajar en la implementación y/o ejecución de los siguientes programas</p> <ul style="list-style-type: none"> Programas acreditados por CIEES Nivel 1 o COPAES. Certificaciones en procesos básicos ISO 9001. Programas de tutorías Programa de atención psicopedagógica. Pláticas y conferencias enfocadas al desarrollo humano. Programas educativos con estudios de pertenencia actualizados Programas de sustentabilidad. Programa de incubadora de empresas dentro de la Universidad. Empleos generados por los proyectos incubados. Programa de promoción y difusión cultural y artística. Programa de Movilidad. 	<ul style="list-style-type: none"> Calidad Educativa Cobertura Educativa Prevención y Disminución del Abandono Pertinencia Educativa Bilingüismo Sustentabilidad Vinculación Emprendimiento Promoción deportiva, cultural y comunitaria Internacionalización Equidad de Género Inclusión Educativa Transparencia.

El presente programa es la fuente de financiamiento de los Programas Presupuestarios de la Universidad Politécnica de Ramos Arizpe del año 2025, por lo que el cumplimiento de sus objetivos y metas incide directamente en el logro de los objetivos institucionales.

[Handwritten signatures and initials in blue ink]

**Presupuesto de Egresos de la
Universidad Politécnica de Ramos
Arizpe, para el Ejercicio Fiscal 2025**

✓

✓

✓

✓

✓

✓

✓

✓

MARCO LEGAL


El día 15 de julio de 2025 en la ciudad de Ramos Arizpe, Coahuila de Zaragoza, con fundamento en lo dispuesto por los artículos 36, 38, 41 y 42 de la Ley General de Contabilidad Gubernamental; se llevó a cabo la reunión de Junta de Directiva que es el órgano de gobierno de la entidad; y que en uso de sus facultades y competencias, dicho órgano aprobó el presupuesto de egresos para el ejercicio fiscal 2025.

De conformidad con lo dispuesto en los artículos 36, 38, 41 y 42 de la Ley General de Contabilidad Gubernamental, se disponen los clasificadores presupuestarios de egresos para su aprobación; en este sentido, este documento sirve como el instrumento de aprobación con el que se justificarán los registros auxiliares aprobados, que sirvan de referencia para mostrar los avances presupuestarios.

Así mismo, la Ley Reglamentaria del Presupuesto de Egresos del Estado de Coahuila de Zaragoza, establece en su artículo 14, que las dependencias de cada uno de los Poderes del Estado, dentro de los primeros 15 días del mes de septiembre a más tardar, enviarán a la Secretaría de Finanzas, sus proyectos preliminares de Presupuesto.

Por lo anterior y con el fin de cumplir con las obligaciones vinculadas a la presupuestación de los egresos, se expide el presente Proyecto de Presupuesto de Egresos del ejercicio fiscal 2025, cuyo objetivo primordial es integrar la información presupuestal con base en lo establecido en la Ley General de Contabilidad Gubernamental, Ley de Disciplina Financiera de las Entidades Federativas, Ley Reglamentaria del Presupuesto de Egresos del Estado de Coahuila de Zaragoza y demás legislación aplicable.

Este documento tiene como origen los montos contemplados en el Presupuesto de Egresos del Estado de Coahuila para el ejercicio fiscal 2025, mismos que se desglosan a continuación.

The bottom right corner of the page contains several handwritten signatures and initials in blue ink. There is a large 'X' mark, a signature that appears to be 'R. G.', and other less legible marks and initials scattered in the area.

ÚNICO. Se aprueba el Proyecto de Presupuesto de Egresos de la Universidad Politécnica de Ramos Arizpe, del Ejercicio Fiscal 2025, para quedar como sigue:

PRESUPUESTO DE EGRESOS PARA EL EJERCICIO 2025 DE LA UNIVERSIDAD POLITECNICA DE RAMOS ARIZPE

**CAPITULO I
DE LAS EROGACIONES**

**Sección I
Disposiciones Generales**

Artículo 1.- Los egresos aprobados previstos en el presente Presupuesto de Egresos de la Universidad Politécnica de Ramos Arizpe importa la cantidad de \$21,986,298.00

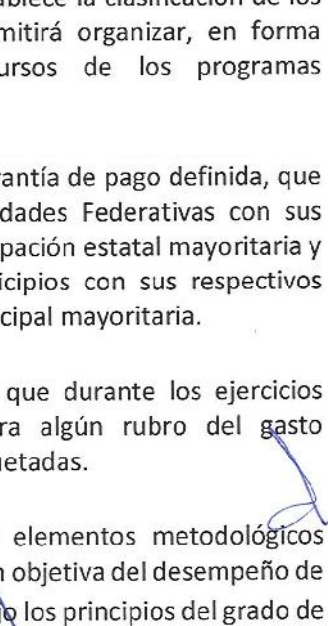
Artículo 2.- El presente presupuesto tiene como objeto integrar la información presupuestal con base en lo establecido en la Ley General de Contabilidad Gubernamental, Ley de Disciplina Financiera de las Entidades Federativas y los Municipios, y demás legislación aplicable.

La ejecución del gasto público deberá relacionarse, en lo conducente, con los objetivos y prioridades de la Planeación Estratégica de la Universidad Politécnica de Ramos Arizpe, tomando en cuenta los compromisos, los objetivos y las metas contenidos en estos.

Artículo 3.- El presupuesto de egresos, se administrará con Eficiencia, Eficacia, Economía, Transparencia y Honradez para satisfacer los objetivos a los que estén destinados, tal como lo establecen los artículos 171 de la Constitución Política del Estado de Coahuila de Zaragoza, y 134 de la Constitución Política de los Estados Unidos Mexicanos.

Artículo 4.- Para los efectos de este Presupuesto se entenderá por:

- I. **Adeudos de Ejercicios Fiscales Anteriores (ADEFAS):** Asignaciones destinadas a cubrir las erogaciones devengadas y pendientes de liquidar al cierre del ejercicio fiscal anterior, derivadas de la contratación de bienes y servicios requeridos en el desempeño de las funciones de los entes públicos.
- II. **Adquisiciones Públicas:** Toda clase de convenios o contratos, cualquiera que sea su denominación legal, que la Universidad Politécnica de Ramos Arizpe celebre para la compra de insumos, materiales, mercancías, materias primas y bienes muebles que tenga por objeto cubrir las necesidades institucionales para la realización de sus funciones.
- III. **Clasificación Administrativa:** Clasificación presupuestal que tiene como propósitos básicos identificar las unidades administrativas a través de las cuales se realiza la asignación, gestión y rendición de los recursos financieros públicos, así como establecer las bases institucionales y sectoriales para la elaboración y análisis de las estadísticas fiscales, organizadas y agregadas, mediante su integración y consolidación, tal como lo requieren las mejores prácticas y los modelos universales establecidos en la materia. Esta clasificación además permite delimitar con precisión el ámbito de Sector Público de cada orden de gobierno y por ende los alcances de su probable responsabilidad fiscal y cuasi fiscal.

- IV. **Clasificación Económica:** Clasificación presupuestal de las transacciones de los entes públicos que permite ordenar a éstas de acuerdo con su naturaleza económica, con el propósito general de analizar y evaluar el impacto de la política y gestión fiscal y sus componentes sobre la economía en general.
- V. **Clasificación Funcional del Gasto:** Clasificación presupuestal que agrupa los gastos según los propósitos u objetivos socioeconómicos que persiguen los diferentes entes públicos.
- VI. **Clasificación por Fuentes de Financiamiento:** Clasificación presupuestal que consiste en presentar los gastos públicos según los agregados genéricos de los recursos empleados para su financiamiento. Esta clasificación permite identificar las fuentes u orígenes de los ingresos que financian los egresos y precisar la orientación específica de cada fuente a efecto de controlar su aplicación.
- VII. **Clasificador por Objeto del Gasto:** Clasificación presupuestal que reúne en forma sistemática y homogénea todos los conceptos de gastos descritos. En ese orden, se constituye en un elemento fundamental del sistema general de cuentas donde cada componente destaca aspectos concretos del presupuesto y suministra información que atiende a necesidades diferentes pero enlazadas, permitiendo el vínculo con la contabilidad.
- VIII. **Capítulo de Gasto:** El mayor nivel de agregación del Clasificador por Objeto del Gasto, que identifica el conjunto homogéneo y ordenado de los bienes y servicios requeridos por los entes públicos.
- IX. **Clasificación por Tipo de Gasto:** Clasificación presupuestal que relaciona las transacciones públicas que generan gastos con los grandes agregados de la clasificación económica presentándolos en Corriente; de Capital; Amortización de la deuda y disminución de pasivos; Pensiones y Jubilaciones; y Participaciones.
- X. **Clasificación Programática:** Clasificación presupuestal que establece la clasificación de los programas presupuestarios de los entes públicos, que permitirá organizar, en forma representativa y homogénea, las asignaciones de recursos de los programas presupuestarios.
- XI. **Deuda Contingente:** Cualquier Financiamiento sin fuente o garantía de pago definida, que sea asumida de manera solidaria o subsidiaria por las Entidades Federativas con sus Municipios, organismos descentralizados y empresas de participación estatal mayoritaria y fideicomisos, locales o municipales y, por los propios Municipios con sus respectivos organismos descentralizados y empresas de participación municipal mayoritaria.
- XII. **Disponibilidades:** los recursos provenientes de los ingresos que durante los ejercicios fiscales anteriores no fueron pagados ni devengados para algún rubro del gasto presupuestado, excluyendo a las Transferencias federales etiquetadas.
- XIII. **Evaluación al Desempeño:** Conjunto de procedimientos y elementos metodológicos cualitativos y cuantitativos que permiten realizar una valoración objetiva del desempeño de los entes públicos, políticas públicas, programas y proyectos bajo los principios del grado de
- 

cumplimiento de metas y objetivos, con base en indicadores de eficiencia, eficacia, economía y calidad, que permitan conocer el impacto en la sociedad, población objetivo o área de enfoque.

- XIV. **Gasto Aprobado:** Es el momento contable del egreso que refleja las asignaciones presupuestarias anuales aprobadas en el Presupuesto de Egresos.
- XV. **Gasto de Capital:** Son los gastos destinados a la inversión de capital y las transferencias a los otros componentes institucionales del sistema económico que se efectúan para financiar gastos de éstos con tal propósito.
- XVI. **Gasto Corriente:** Son los gastos de consumo y/o de operación, el arrendamiento de la propiedad y las transferencias otorgadas a los otros componentes institucionales del sistema económico para financiar gastos de esas características.
- XVII. **Gasto Devengado:** Es el momento contable del egreso que refleja el reconocimiento de una obligación de pago a favor de terceros por la recepción de conformidad de bienes, servicios y obras oportunamente contratados; así como de las obligaciones que derivan de tratados, leyes, decretos, resoluciones y sentencias definitivas.
- XVIII. **Matriz de Indicadores para Resultados:** Es la herramienta de planeación estratégica que en forma resumida, sencilla y armónica establece con claridad los objetivos del Programa Presupuestario y su alineación con aquellos de la planeación nacional, estatal, municipal y sectorial; incorpora los indicadores que miden los objetivos y resultados esperados; identifica los medios para obtener y verificar la información de los indicadores; describe los bienes y servicios a la sociedad, así como las actividades e insumos para producirlos; e incluye supuestos que son factores externos al programa que influyen en el cumplimiento de los objetivos
- XIX. **Obras Públicas:** Los trabajos que tengan por objeto construir, instalar, ampliar, adecuar, remodelar, restaurar, conservar, mantener, modificar y demoler bienes inmuebles.
- XX. **Programas Presupuestarios:** Los programas aprobados en el presupuesto de egresos, con base en los cuales se ejecutan las acciones para el ejercicio de sus recursos; asimismo las estrategias que integran a un conjunto de programas.
- XXI. **Programas y Proyectos de Inversión:** Acciones que implican erogaciones de gasto de capital destinadas tanto a obra pública en infraestructura como a la adquisición y modificación de inmuebles, adquisiciones de bienes muebles asociadas a estos programas, y rehabilitaciones que impliquen un aumento en la capacidad o vida útil de los activos de infraestructura e inmuebles.
- XXII. **Proyecto para Prestación de Servicios:** Conjunto de acciones que se requieran implementar al amparo de un contrato y conforme a lo dispuesto por la Ley de Proyectos para Prestación de Servicios para el Estado Libre y Soberano de Coahuila de Zaragoza, sea a celebrarse o celebrado.
- XXIII. **emuneración:** Toda percepción de los servidores públicos en efectivo o en especie, incluyendo dietas, aguinaldos, gratificaciones, premios, recompensas, bonos, estímulos,

comisiones, compensaciones y cualquier otra, con excepción de los apoyos y los gastos sujetos a comprobación que sean propios del desarrollo del trabajo y los gastos de viaje en actividades oficiales.

- XXIV. Servicios Relacionados con las Obras Públicas:** Los trabajos que tengan por objeto concebir, diseñar y calcular los elementos que integran un proyecto de obra pública; las investigaciones, estudios, asesorías y consultorías que se vinculen con las acciones que regula la Ley de Obras Públicas y Servicios Relacionados con las mismas para el Estado de Coahuila de Zaragoza; la dirección o supervisión de la ejecución de las obras y los estudios que tengan por objeto rehabilitar, corregir o incrementar la eficiencia de las instalaciones.
- XXV. Unidad Administrativa:** Cada una de las unidades administrativas subordinadas a la Unidades Presupuestales, en las que se desconcentran parte del ejercicio presupuestal y se les encomiendan la ejecución de actividades, programas y/o proyectos para el cumplimiento de los objetivos, líneas de acción y metas establecidos en la Planeación Estratégica y Programas presupuestarios.

Cualquier otro término no contemplado en el presente artículo, se deberá entender conforme a lo establecido en la Ley General de Contabilidad Gubernamental, Ley de Disciplina Financiera de las Entidades Federativas y los Municipios y las demás leyes de la materia.

Sección II Estimación de Egresos

Artículo 5.- El Presupuesto de Egresos para el ejercicio 2025 con base en la Clasificación por Tipo de Gasto se distribuye de la siguiente manera:

CLASIFICACIÓN POR TIPO DE GASTO		
ENTIDAD PÚBLICA:		UNIVERSIDAD POLITÉCNICA DE RAMOS ARIZPE
EJERCICIO FISCAL:		2025
CTG		Presupuesto Aprobado
1	Gasto Corriente	\$21,986,298.00
2	Gasto de Capital	\$0.00
3	Amortización de la Deuda y Disminución de Pasivos	\$0.00
4	Pensiones y Jubilaciones	\$0.00
5	Participaciones	\$0.00
Total General		\$21,986,298.00

Artículo 6.- El Presupuesto de Egresos para el ejercicio 2025 con base en la Clasificación Económica se distribuye de la siguiente manera:

CLASIFICACIÓN ECONÓMICA (EGRESOS)	
ENTIDAD PÚBLICA:	UNIVERSIDAD POLITÉCNICA DE RAMOS ARIZPE
EJERCICIO FISCAL:	2025

CE-Egresos		Presupuesto Aprobado
2	GASTOS	\$21,986,298.00
2.1	GASTOS CORRIENTES	\$21,986,298.00
2.1.1	Gastos de Consumo de los Entes del Gobierno General/Gastos de Explotación de las Entidades Empresariales	\$21,986,298.00
2.1.1.1	Remuneraciones	\$21,986,298.00
2.1.1.2	Compra de bienes y servicios	\$0.00
2.1.1.3	Variación de existencias (Disminución (+) Incremento (-))	\$0.00
2.1.1.4	Depreciación y amortización	\$0.00
2.1.1.5	Estimaciones por deterioro de inventarios	\$0.00
2.1.1.6	Impuestos sobre los productos, la producción y las importaciones de las entidades empresariales	\$0.00
2.1.2	Prestaciones de la Seguridad Social	\$0.00
2.1.3	Gastos de la Propiedad	\$0.00
2.1.3.1	Intereses	\$0.00
2.1.3.1.1	Intereses de la deuda interna	\$0.00
2.1.3.1.2	Intereses de la deuda externa	\$0.00
2.1.3.2	Gastos de la propiedad distintos de intereses	\$0.00
2.1.3.2.1	Dividendos y retiros de las cuasisociedades	\$0.00
2.1.3.2.2	Arrendamientos de tierras y terrenos	\$0.00
2.1.4	Subsidios y Subvenciones a Empresas	\$0.00
2.1.4.1	A entidades empresariales del sector privado	\$0.00
2.1.4.1.1	A entidades empresariales no financieras	\$0.00
2.1.4.1.2	A entidades empresariales financieras	\$0.00
2.1.4.2	A entidades empresariales del sector público	\$0.00
2.1.4.2.1	A entidades empresariales no financieras	\$0.00
2.1.4.2.2	A entidades empresariales financieras	\$0.00
2.1.5	Transferencias, Asignaciones y Donativos Corrientes Otorgados	\$0.00
2.1.5.1	Al sector privado	\$0.00
2.1.5.2	Al sector público	\$0.00
2.1.5.2.1	A la Federación	\$0.00
2.1.5.2.2	A las Entidades Federativas	\$0.00
2.1.5.2.3	A los Municipios	\$0.00
2.1.5.3	Al sector externo	\$0.00
2.1.5.3.1	A gobiernos extranjeros	\$0.00
2.1.5.3.2	A organismos internacionales	\$0.00
2.1.5.3.3	Al sector privado externo	\$0.00
2.1.6	Impuesto Sobre los Ingresos, la Riqueza y Otros a las Entidades Empresariales Públicas	\$0.00
2.1.7	Participaciones	\$0.00
2.1.8	Provisiones y Otras Estimaciones	\$0.00
2.1.8.1	Provisiones a corto plazo	\$0.00
2.1.8.2	Provisiones a largo plazo	\$0.00
2.1.8.3	Estimaciones por pérdida o deterioro a corto plazo	\$0.00
2.1.8.4	Estimaciones por pérdida o deterioro a largo plazo	\$0.00
2.2	GASTOS DE CAPITAL	\$0.00

2.2.1	Construcciones en Proceso	\$0.00
2.2.2	Activos Fijos (Formación bruta de capital fijo)	\$0.00
2.2.2.1	Viviendas, Edificios y Estructuras	\$0.00
2.2.2.1.1	Viviendas	\$0.00
2.2.2.1.2	Edificios no residenciales	\$0.00
2.2.2.1.3	Otras estructuras	\$0.00
2.2.2.2	Maquinaria y Equipo	\$0.00
2.2.2.2.1	Equipo de transporte	\$0.00
2.2.2.2.2	Equipo de tecnología de la información y comunicaciones	\$0.00
2.2.2.2.3	Otra maquinaria y equipo	\$0.00
2.2.2.3	Equipo de Defensa y Seguridad	\$0.00
2.2.2.4	Activos Biológicos Cultivados	\$0.00
2.2.2.4.1	Ganado para cría, leche, tiro, etc. que dan productos recurrentes	\$0.00
2.2.2.4.2	Arboles, cultivos y otras plantaciones que dan productos recurrentes	\$0.00
2.2.2.5	Activos Fijos Intangibles	\$0.00
2.2.2.5.1	Investigación y desarrollo	\$0.00
2.2.2.5.2	Exploración y evaluación minera	\$0.00
2.2.2.5.3	Programas de informática y bases de datos	\$0.00
2.2.2.5.4	Originales para esparcimiento, literarios o artísticos	\$0.00
2.2.2.5.5	Otros activos fijos intangibles	\$0.00
2.2.3	Incremento de Existencias	\$0.00
2.2.3.1	Materiales y suministros	\$0.00
2.2.3.2	Materias primas	\$0.00
2.2.3.3	Trabajos en curso	\$0.00
2.2.3.4	Bienes terminados	\$0.00
2.2.3.5	Bienes para venta	\$0.00
2.2.3.6	Bienes en tránsito	\$0.00
2.2.3.7	Existencias de materiales de seguridad y defensa	\$0.00
2.2.4	Objetos de Valor	\$0.00
2.2.4.1	Metales y piedras preciosas	\$0.00
2.2.4.2	Antigüedades y otros objetos de arte	\$0.00
2.2.4.3	Otros objetos de valor	\$0.00
2.2.5	Activos no Producidos	\$0.00
2.2.5.1	Activos tangibles no producidos de origen natural	\$0.00
2.2.5.1.1	Tierras y Terrenos	\$0.00
2.2.5.1.2	Recursos minerales y energéticos	\$0.00
2.2.5.1.3	Recursos biológicos no cultivados	\$0.00
2.2.5.1.4	Recursos hídricos	\$0.00
2.2.5.1.5	Otros activos de origen natural	\$0.00
2.2.5.2	Activos intangibles no producidos	\$0.00
2.2.5.2.1	Derechos patentados	\$0.00
2.2.5.2.2	Arrendamientos operativos comerciales	\$0.00
2.2.5.2.3	Fondos de comercio adquiridos	\$0.00
2.2.5.2.4	Otros activos intangibles no producidos	\$0.00
2.2.6	Transferencias, Asignaciones y Donativos de Capital Otorgados	\$0.00
2.2.6.1	Al sector privado	\$0.00
2.2.6.2	Al sector público	\$0.00

2.2.6.2.1	A la Federación	\$0.00
2.2.6.2.2	A Entidades Federativas	\$0.00
2.2.6.2.3	A Municipios	\$0.00
2.2.6.3	Al sector externo	\$0.00
2.2.6.3.1	A gobiernos extranjeros	\$0.00
2.2.6.3.2	A organismos internacionales	\$0.00
2.2.6.3.3	Al sector privado externo	\$0.00
2.2.7	Inversión Financiera con Fines de Política Económica	\$0.00
2.2.7.1	Acciones y participaciones de capital	\$0.00
2.2.7.2	Valores representativos de deuda adquiridos con fines de política económica	\$0.00
2.2.7.3	Obligaciones negociables adquiridas con fines de política económica	\$0.00
2.2.7.4	Concesión de Préstamos	\$0.00
3	FINANCIAMIENTO	\$0.00
3.2	APLICACIONES FINANCIERAS (USOS)	\$0.00
3.2.1	Incremento de Activos Financieros	\$0.00
3.2.1.1	Incremento de Activos Financieros Corrientes (Circulantes)	\$0.00
3.2.1.1.1	Incremento de caja y bancos (efectivo y equivalentes)	\$0.00
3.2.1.1.2	Incremento de inversiones financieras de corto plazo (derechos a recibir efectivo y equivalentes)	\$0.00
3.2.1.1.3	Incremento de cuentas por cobrar	\$0.00
3.2.1.1.4	Incremento de documentos por cobrar	\$0.00
3.2.1.1.5	Préstamos otorgados de corto plazo	\$0.00
3.2.1.1.6	Incremento de otros activos financieros corrientes	\$0.00
3.2.1.2	Incremento de Activos Financieros No Corrientes	\$0.00
3.2.1.2.1	Inversiones financieras a largo plazo con fines de liquidez	\$0.00
3.2.1.2.1.1	Compra de acciones y participaciones de capital	\$0.00
3.2.1.2.1.2	Compra de títulos y valores representativos de deuda	\$0.00
3.2.1.2.1.3	Compra de obligaciones negociables	\$0.00
3.2.1.2.1.4	Concesión de préstamos	\$0.00
3.2.1.2.2	Incremento de otros activos financieros no corrientes	\$0.00
3.2.2	Disminución de Pasivos	\$0.00
3.2.2.1	Disminución de Pasivos Corrientes	\$0.00
3.2.2.1.1	Disminución de Cuentas por Pagar	\$0.00
3.2.2.1.2	Disminución de Documentos por Pagar	\$0.00
3.2.2.1.3	Amortización de la Porción Circulante de la Deuda Pública de Largo Plazo	\$0.00
3.2.2.1.3.1	Amortización de la porción circulante de la deuda pública de L.P. en títulos y valores	\$0.00
3.2.2.1.3.1.1	Amortización de la porción circulante de la deuda pública interna de L.P. en Títulos valores	\$0.00
3.2.2.1.3.1.2	Amortización de la porción circulante de la deuda pública externa de L.P. en títulos y valores	\$0.00
3.2.2.1.3.2	Amortización de la porción circulante de la deuda pública de L.P. en préstamos	\$0.00
3.2.2.1.3.2.1	Amortización de la porción circulante de la deuda pública interna de L.P. en préstamos	\$0.00

3.2.2.1.3.2.2	Amortización de la porción circulante de la deuda pública externa de L.P. en préstamos	\$0.00
3.2.2.1.4	Disminución de Otros Pasivos de Corto Plazo	\$0.00
3.2.2.2	Disminución de Pasivos no Corrientes	\$0.00
3.2.2.2.1	Disminución de Cuentas por Pagar a Largo Plazo	\$0.00
3.2.2.2.2	Disminución de Documentos por Pagar a Largo Plazo	\$0.00
3.2.2.2.3	Conversión de Deuda Pública de Largo Plazo en Porción Circulante	\$0.00
3.2.2.2.3.1	Conversión de títulos y valores de largo plazo en corto plazo	\$0.00
3.2.2.2.3.1.1	Porción de corto plazo de títulos y valores de la deuda pública interna	\$0.00
3.2.2.2.3.1.2	Porción de corto plazo de títulos y valores de la deuda pública externa	\$0.00
3.2.2.2.3.2	Conversión de préstamos de largo plazo en corto plazo	\$0.00
3.2.2.2.3.2.1	Porción a corto plazo de préstamos de la deuda pública interna	\$0.00
3.2.2.2.3.2.2	Porción a corto plazo de préstamos de la deuda pública externa	\$0.00
3.2.2.2.4	Disminución de Otros Pasivos de Largo Plazo	\$0.00
3.2.3	Disminución de Patrimonio	\$0.00
Total General		\$21,986,298.00

Artículo 7.- El Presupuesto de Egresos para el ejercicio 2025 con base en la Clasificación por Objeto del Gasto en el tercer nivel de desagregación (partida genérica), se distribuye de la siguiente manera:

CLASIFICACIÓN POR OBJETO DEL GASTO		
ENTIDAD PÚBLICA:		UNIVERSIDAD POLITECNICA DE RAMOS ARIZPE
EJERCICIO FISCAL:		2025
COG		Presupuesto Aprobado
1000	SERVICIOS PERSONALES	\$14,961,143.71
1100	REMUNERACIONES AL PERSONAL DE CARACTER PERMANENTE	\$6,906,721.74
1110	Dietas	\$0.00
1120	Haberes	\$0.00
1130	Sueldos Base al Personal Permanente	\$6,906,721.74
1140	Remuneraciones por Adscripción Laboral en el Extranjero	\$0.00
1200	REMUNERACIONES AL PERSONAL DE CARACTER TRANSITORIO	\$4,117,081.70
1210	Honorarios Asimilables a Salarios	\$0.00
1220	Sueldos Base al Personal Eventual	\$4,117,081.70
1230	Retribuciones por Servicios de Carácter Social	\$0.00
1240	Retribución a los Representantes de los Trabajadores y de los Patrones en la Junta de Conciliación y Arbitraje	\$0.00
1300	REMUNERACIONES ADICIONALES Y ESPECIALES	\$1,474,988.83
1310	Primas por Años de Servicios Efectivos Prestados	\$45,404.47
1320	Primas de Vacaciones, Dominical y Gratificación de Fin de Año	\$1,429,584.36
1330	Horas Extraordinarias	\$0.00

1340	Compensaciones	\$0.00
1350	Sobrehaberes	\$0.00
1360	Asignaciones de Técnico, de Mando, por Comisión, de Vuelo y de Técnico Especial	\$0.00
1370	Honorarios Especiales	\$0.00
1380	Participaciones por Vigilancia en el Cumplimiento de las Leyes y Custodia de Valores	\$0.00
1400	SEGURIDAD SOCIAL	\$2,086,641.30
1410	Aportaciones de Seguridad Social	\$1,591,870.91
1420	Aportaciones a Fondos de Vivienda	\$494,770.39
1430	Aportaciones al Sistema para el Retiro	\$0.00
1440	Aportaciones para Seguros	\$0.00
1500	OTRAS PRESTACIONES SOCIALES Y ECONOMICAS	\$375,710.14
1510	Cuotas para el Fondo de Ahorro y Fondo de Trabajo	\$0.00
1520	Indemnizaciones	\$226,168.20
1530	Prestaciones y Haberes de Retiro	\$0.00
1540	Prestaciones Contractuales	\$0.00
1550	Apoyos a la Capacitación de los Servidores Públicos	\$0.00
1590	Otras Prestaciones Sociales y Económicas	\$149,541.94
1600	PREVISIONES	\$0.00
1610	Previsiones de Carácter Laboral, Económica y de Seguridad Social	\$0.00
1700	PAGO DE ESTIMULOS A SERVIDORES PUBLICOS	\$0.00
1710	Estímulos	\$0.00
1720	Recompensas	\$0.00
2000	MATERIALES Y SUMINISTROS	\$1,345,956.15
2100	MATERIALES DE ADMINISTRACION, EMISION DE DOCUMENTOS Y ARTICULOS OFICIALES	\$1,184,756.15
2110	Materiales, Útiles y Equipos Menores de Oficina	\$315,598.18
2120	Materiales y Útiles de Impresión y Reproducción	\$0.00
2130	Material Estadístico y Geográfico	\$0.00
2140	Materiales, Útiles y Equipos Menores de Tecnologías de la Información y Comunicaciones	\$10,682.00
2150	Material Impreso e Información Digital	\$0.00
2160	Material de Limpieza	\$427,999.69
2170	Materiales y Útiles de Enseñanza	\$430,476.28
2180	Materiales para el Registro e Identificación de Bienes y Personas	\$0.00
2200	ALIMENTOS Y UTENSILIOS	\$51,000.00
2210	Productos Alimenticios para Personas	\$51,000.00
2220	Productos Alimenticios para Animales	\$0.00
2230	Utensilios para el Servicio de Alimentación	\$0.00

2300	MATERIAS PRIMAS Y MATERIALES DE PRODUCCION Y COMERCIALIZACION	\$0.00
2310	Productos Alimenticios, Agropecuarios y Forestales Adquiridos como Materia Prima	\$0.00
2320	Insumos Textiles Adquiridos como Materia Prima	\$0.00
2330	Productos de Papel, Cartón e Impresos Adquiridos como Materia Prima	\$0.00
2340	Combustibles, Lubricantes, Aditivos, Carbón y sus Derivados Adquiridos como Materia Prima	\$0.00
2350	Productos Químicos, Farmacéuticos y de Laboratorio Adquiridos como Materia Prima	\$0.00
2360	Productos Metálicos y a Base de Minerales no Metálicos Adquiridos como Materia Prima	\$0.00
2370	Productos de Cuero, Piel, Plástico y Hule Adquiridos como Materia Prima	\$0.00
2380	Mercancías Adquiridas para su Comercialización	\$0.00
2390	Otros Productos Adquiridos como Materia Prima	\$0.00
2400	MATERIALES Y ARTICULOS DE CONSTRUCCION Y DE REPARACION	\$0.00
2410	Productos Minerales no Metálicos	\$0.00
2420	Cemento y Productos de Concreto	\$0.00
2430	Cal, Yeso y Productos de Yeso	\$0.00
2440	Madera y Productos de Madera	\$0.00
2450	Vidrio y Productos de Vidrio	\$0.00
2460	Material Eléctrico y Electrónico	\$0.00
2470	Artículos Metálicos para la Construcción	\$0.00
2480	Materiales Complementarios	\$0.00
2490	Otros Materiales y Artículos de Construcción y Reparación	\$0.00
2500	PRODUCTOS QUIMICOS, FARMACEUTICOS Y DE LABORATORIO	\$0.00
2510	Productos Químicos Básicos	\$0.00
2520	Fertilizantes, Pesticidas y Otros Agroquímicos	\$0.00
2530	Medicinas y Productos Farmacéuticos	\$0.00
2540	Materiales, Accesorios y Suministros Médicos	\$0.00
2550	Materiales, Accesorios y Suministros de Laboratorio	\$0.00
2560	Fibras Sintéticas, Hules, Plásticos y Derivados	\$0.00
2590	Otros Productos Químicos	\$0.00
2600	COMBUSTIBLES, LUBRICANTES Y ADITIVOS	\$48,000.00
2610	Combustibles, Lubricantes y Aditivos	\$48,000.00
2620	Carbón y sus Derivados	\$0.00
2700	VESTUARIO, BLANCOS, PRENDAS DE PROTECCION Y ARTICULOS DEPORTIVOS	\$15,200.00
2710	Vestuario y Uniformes	\$15,200.00
2720	Prendas de Seguridad y Protección Personal	\$0.00

Handwritten notes and signatures in blue ink, including a large 'X' and various initials and marks.

2730	Artículos Deportivos	\$0.00
2740	Productos Textiles	\$0.00
2750	Blancos y Otros Productos Textiles, Excepto Prendas de Vestir	\$0.00
2800	MATERIALES Y SUMINISTROS PARA SEGURIDAD	\$0.00
2810	Sustancias y Materiales Explosivos	\$0.00
2820	Materiales de Seguridad Pública	\$0.00
2830	Prendas de Protección para Seguridad Pública y Nacional	\$0.00
2900	HERRAMIENTAS, REFACCIONES Y ACCESORIOS MENORES	\$47,000.00
2910	Herramientas Menores	\$47,000.00
2920	Refacciones y Accesorios Menores de Edificios	\$0.00
2930	Refacciones y Accesorios Menores de Mobiliario y Equipo de Administración, Educacional y Recreativo	\$0.00
2940	Refacciones y Accesorios Menores de Equipo de Cómputo y Tecnologías de la Información	\$0.00
2950	Refacciones y Accesorios Menores de Equipo e Instrumental Médico y de Laboratorio	\$0.00
2960	Refacciones y Accesorios Menores de Equipo de Transporte	\$0.00
2970	Refacciones y Accesorios Menores de Equipo de Defensa y Seguridad	\$0.00
2980	Refacciones y Accesorios Menores de Maquinaria y Otros Equipos	\$0.00
2990	Refacciones y Accesorios Menores Otros Bienes Muebles	\$0.00
3000	SERVICIOS GENERALES	\$5,469,198.14
3100	SERVICIOS BASICOS	\$924,000.00
3110	Energía Eléctrica	\$672,000.00
3120	Gas	\$0.00
3130	Agua	\$24,000.00
3140	Telefonía Tradicional	\$0.00
3150	Telefonía Celular	\$0.00
3160	Servicios de Telecomunicaciones y Satélites	\$0.00
3170	Servicios de Acceso de Internet, Redes y Procesamiento de Información	\$228,000.00
3180	Servicios Postales y Telegráficos	\$0.00
3190	Servicios Integrales y Otros Servicios	\$0.00
3200	SERVICIOS DE ARRENDAMIENTO	\$2,190,000.00
3210	Arrendamiento de Terrenos	\$0.00
3220	Arrendamiento de Edificios	\$0.00
3230	Arrendamiento de Mobiliario y Equipo de Administración, Educacional y Recreativo	\$30,000.00
3240	Arrendamiento de Equipo e Instrumental Médico y de Laboratorio	\$0.00
3250	Arrendamiento de Equipo de Transporte	\$2,160,000.00
3260	Arrendamiento de Maquinaria, Otros Equipos y Herramientas	\$0.00

Handwritten signatures and initials in blue ink are visible on the right side of the page, including a large signature at the bottom and several smaller initials or marks.

3270	Arrendamiento de Activos Intangibles	\$0.00
3280	Arrendamiento Financiero	\$0.00
3290	Otros Arrendamientos	\$0.00
3300	SERVICIOS PROFESIONALES, CIENTIFICOS, TECNICOS Y OTROS SERVICIOS	\$701,000.00
3310	Servicios Legales, de Contabilidad, Auditoría y Relacionados	\$113,000.00
3320	Servicios de Diseño, Arquitectura, Ingeniería y Actividades Relacionadas	\$0.00
3330	Servicios de Consultoría Administrativa, Procesos, Técnica y en Tecnologías de la Información	\$0.00
3340	Servicios de Capacitación	\$50,000.00
3350	Servicios de Investigación Científica y Desarrollo	\$0.00
3360	Servicios de Apoyo Administrativo, Traducción, Fotocopiado e Impresión	\$0.00
3370	Servicios de Protección y Seguridad	\$0.00
3380	Servicios de Vigilancia	\$508,000.00
3390	Servicios Profesionales, Científicos y Técnicos Integrales	\$30,000.00
3400	SERVICIOS FINANCIEROS, BANCARIOS Y COMERCIALES	\$102,300.00
3410	Servicios Financieros y Bancarios	\$98,000.00
3420	Servicios de Cobranza, Investigación Crediticia y Similar	\$0.00
3430	Servicios de Recaudación, Traslado y Custodia de Valores	\$0.00
3440	Seguros de Responsabilidad Patrimonial y Fianzas	\$0.00
3450	Seguro de Bienes Patrimoniales	\$0.00
3460	Almacenaje, Envase y Embalaje	\$0.00
3470	Fletes y Maniobras	\$0.00
3480	Comisiones por Ventas	\$4,300.00
3490	Servicios Financieros, Bancarios y Comerciales Integrales	\$0.00
3500	SERVICIOS DE INSTALACION, REPARACION, MANTENIMIENTO Y CONSERVACION	\$936,898.14
3510	Conservación y Mantenimiento Menor de Inmuebles	\$426,898.14
3520	Instalación, Reparación y Mantenimiento de Mobiliario y Equipo de Administración, Educacional y Recreativo	\$0.00
3530	Instalación, Reparación y Mantenimiento de Equipo de Cómputo y Tecnología de la Información	\$50,000.00
3540	Instalación, Reparación y Mantenimiento de Equipo e Instrumental Médico y de Laboratorio	\$0.00
3550	Reparación y Mantenimiento de Equipo de Transporte	\$230,000.00
3560	Reparación y Mantenimiento de Equipo de Defensa y Seguridad	\$0.00
3570	Instalación, Reparación y Mantenimiento de Maquinaria, Otros Equipos y Herramienta	\$0.00
3580	Servicios de Limpieza y Manejo de Desechos	\$144,000.00
3590	Servicios de Jardinería y Fumigación	\$86,000.00
3600	SERVICIOS DE COMUNICACION SOCIAL Y PUBLICIDAD	\$0.00

3610	Difusión por Radio, Televisión y Otros Medios de Mensajes Sobre Programas y Actividades Gubernamentales	\$0.00
3620	Difusión por Radio, Televisión y Otros Medios de Mensajes Comerciales para Promover la Venta de Bienes o Servicios	\$0.00
3630	Servicios de Creatividad, Preproducción y Producción de Publicidad, Excepto Internet	\$0.00
3640	Servicios de Revelado de Fotografías	\$0.00
3650	Servicios de la Industria Fílmica, del Sonido y del Video	\$0.00
3660	Servicio de Creación y Difusión de Contenido Exclusivamente a Través de Internet	\$0.00
3690	Otros Servicios de Información	\$0.00
3700	SERVICIOS DE TRASLADO Y VIATICOS	\$315,000.00
3710	Pasajes Aéreos	\$85,000.00
3720	Pasajes Terrestres	\$0.00
3730	Pasajes Marítimos, Lacustres y Fluviales	\$0.00
3740	Autotransporte	\$0.00
3750	Viáticos en el País	\$150,000.00
3760	Viáticos en el Extranjero	\$0.00
3770	Gastos de Instalación y Traslado de Menaje	\$0.00
3780	Servicios Integrales de Traslado y Viáticos	\$0.00
3790	Otros Servicios de Traslado y Hospedaje	\$80,000.00
3800	SERVICIOS OFICIALES	\$300,000.00
3810	Gastos de Ceremonial	\$0.00
3820	Gastos de Orden Social y Cultural	\$300,000.00
3830	Congresos y Convenciones	\$0.00
3840	Exposiciones	\$0.00
3850	Gastos de Representación	\$0.00
3900	OTROS SERVICIOS GENERALES	\$0.00
3910	Servicios Funerarios y de Cementerios	\$0.00
3920	Impuestos y Derechos	\$0.00
3930	Impuestos y Derechos de Importación	\$0.00
3940	Sentencias y Resoluciones por Autoridad Competente	\$0.00
3950	Penas, Multas, Accesorios y Actualizaciones	\$0.00
3960	Otros Gastos por Responsabilidades	\$0.00
3970	Utilidades	\$0.00
3980	Impuesto Sobre Nóminas y Otros que se Deriven de una Relación Laboral	\$0.00
3990	Otros Servicios Generales	\$0.00
4000	TRANSFERENCIAS, ASIGNACIONES, SUBSIDIOS Y OTRAS AYUDAS	\$210,000.00
4100	TRANSFERENCIAS INTERNAS Y ASIGNACIONES AL SECTOR PÚBLICO	\$0.00
4110	Asignaciones Presupuestarias al Poder Ejecutivo	\$0.00

4120	Asignaciones Presupuestarias al Poder Legislativo	\$0.00
4130	Asignaciones Presupuestarias al Poder Judicial	\$0.00
4140	Asignaciones Presupuestarias a Órganos Autónomos	\$0.00
4150	Transferencias Internas Otorgadas a Entidades Paraestatales no Empresariales y no Financieras	\$0.00
4160	Transferencias Internas Otorgadas a Entidades Paraestatales Empresariales y no Financieras	\$0.00
4170	Transferencias Internas Otorgadas a Fideicomisos Públicos Empresariales y no Financieros	\$0.00
4180	Transferencias Internas Otorgadas a Instituciones Paraestatales Públicas Financieras	\$0.00
4190	Transferencias Internas Otorgadas a Fideicomisos Públicos Financieros	\$0.00
4200	TRANSFERENCIAS AL RESTO DEL SECTOR PÚBLICO	\$0.00
4210	Transferencias Otorgadas a Entidades Paraestatales no Empresariales y no Financieras	\$0.00
4220	Transferencias Otorgadas para Entidades Paraestatales Empresariales y no Financieras	\$0.00
4230	Transferencias Otorgadas para Instituciones Paraestatales Públicas Financieras	\$0.00
4240	Transferencias Otorgadas a Entidades Federativas y Municipios	\$0.00
4250	Transferencias a Fideicomisos de Entidades Federativas y Municipios	\$0.00
4300	SUBSIDIOS Y SUBVENCIONES	\$0.00
4310	Subsidios a la Producción	\$0.00
4320	Subsidios a la Distribución	\$0.00
4330	Subsidios a la Inversión	\$0.00
4340	Subsidios a la Prestación de Servicios Públicos	\$0.00
4350	Subsidios para Cubrir Diferenciales de Tasas de Interés	\$0.00
4360	Subsidios a la Vivienda	\$0.00
4370	Subvenciones al Consumo	\$0.00
4380	Subsidios a Entidades Federativas y Municipios	\$0.00
4390	Otros Subsidios	\$0.00
4400	AYUDAS SOCIALES	\$210,000.00
4410	Ayudas Sociales a Personas	\$0.00
4420	Becas y Otras Ayudas para Programas de Capacitación	\$210,000.00
4430	Ayudas Sociales a Instituciones de Enseñanza	\$0.00
4440	Ayudas Sociales a Actividades Científicas o Académicas	\$0.00
4450	Ayudas Sociales a Instituciones sin Fines de Lucro	\$0.00
4460	Ayudas Sociales a Cooperativas	\$0.00
4470	Ayudas Sociales a Entidades de Interés Público	\$0.00
4480	Ayudas por Desastres Naturales y Otros Siniestros	\$0.00
4500	PENSIONES Y JUBILACIONES	\$0.00

4510	Pensiones	\$0.00
4520	Jubilaciones	\$0.00
4590	Otras Pensiones y Jubilaciones	\$0.00
4600	TRANSFERENCIAS A FIDEICOMISOS, MANDATOS Y OTROS ANALOGOS	\$0.00
4610	Transferencias a Fideicomisos del Poder Ejecutivo	\$0.00
4620	Transferencias a Fideicomisos del Poder Legislativo	\$0.00
4630	Transferencias a Fideicomisos del Poder Judicial	\$0.00
4640	Transferencias a Fideicomisos Públicos de Entidades Paraestatales no Empresariales y no Financieras	\$0.00
4650	Transferencias a Fideicomisos Públicos de Entidades Paraestatales Empresariales y no Financieras	\$0.00
4660	Transferencias a Fideicomisos de Instituciones Públicas Financieras	\$0.00
4690	Otras Transferencias a Fideicomisos	\$0.00
4700	TRANSFERENCIAS A LA SEGURIDAD SOCIAL	\$0.00
4710	Transferencias por Obligación de Ley	\$0.00
4800	DONATIVOS	\$0.00
4810	Donativos a Instituciones sin Fines de Lucro	\$0.00
4820	Donativos a Entidades Federativas	\$0.00
4830	Donativos a Fideicomisos Privados	\$0.00
4840	Donativos a Fideicomisos Estatales	\$0.00
4850	Donativos Internacionales	\$0.00
4900	TRANSFERENCIAS AL EXTERIOR	\$0.00
4910	Transferencias para Gobiernos Extranjeros	\$0.00
4920	Transferencias para Organismos Internacionales	\$0.00
4930	Transferencias para el Sector Privado Externo	\$0.00
5000	BIENES MUEBLES, INMUEBLES E INTANGIBLES	\$0.00
5100	MOBILIARIO Y EQUIPO DE ADMINISTRACION	\$0.00
5110	Muebles de Oficina y Estantería	\$0.00
5120	Muebles, Excepto de Oficina y Estantería	\$0.00
5130	Bienes Artísticos, Culturales y Científicos	\$0.00
5140	Objetos de Valor	\$0.00
5150	Equipo de Cómputo y de Tecnologías de la Información	\$0.00
5190	Otros Mobiliarios y Equipos de Administración	\$0.00
5200	MOBILIARIO Y EQUIPO EDUCACIONAL Y RECREATIVO	\$0.00
5210	Equipos y Aparatos Audiovisuales	\$0.00
5220	Aparatos Deportivos	\$0.00
5230	Cámaras Fotográficas y de Video	\$0.00
5290	Otro Mobiliario y Equipo Educacional y Recreativo	\$0.00
5300	EQUIPO E INSTRUMENTAL MEDICO Y DE LABORATORIO	\$0.00

5310	Equipo Médico y de Laboratorio	\$0.00
5320	Instrumental Médico y de Laboratorio	\$0.00
5400	VEHICULOS Y EQUIPO DE TRANSPORTE	\$0.00
5410	Vehículos y Equipo Terrestre	\$0.00
5420	Carrocerías y Remolques	\$0.00
5430	Equipo Aeroespacial	\$0.00
5440	Equipo Ferroviario	\$0.00
5450	Embarcaciones	\$0.00
5490	Otros Equipos de Transporte	\$0.00
5500	EQUIPO DE DEFENSA Y SEGURIDAD	\$0.00
5510	Equipo de Defensa y Seguridad	\$0.00
5600	MAQUINARIA, OTROS EQUIPOS Y HERRAMIENTAS	\$0.00
5610	Maquinaria y Equipo Agropecuario	\$0.00
5620	Maquinaria y Equipo Industrial	\$0.00
5630	Maquinaria y Equipo de Construcción	\$0.00
5640	Sistemas de Aire Acondicionado, Calefacción y de Refrigeración Industrial y Comercial	\$0.00
5650	Equipo de Comunicación y Telecomunicación	\$0.00
5660	Equipos de Generación Eléctrica, Aparatos y Accesorios Eléctricos	\$0.00
5670	Herramientas y Máquinas-Herramienta	\$0.00
5690	Otros Equipos	\$0.00
5700	ACTIVOS BIOLÓGICOS	\$0.00
5710	Bovinos	\$0.00
5720	Porcinos	\$0.00
5730	Aves	\$0.00
5740	Ovinos y Caprinos	\$0.00
5750	Peces y Acuicultura	\$0.00
5760	Equinos	\$0.00
5770	Especies Menores y de Zoológico	\$0.00
5780	Árboles y Plantas	\$0.00
5790	Otros Activos Biológicos	\$0.00
5800	BIENES INMUEBLES	\$0.00
5810	Terrenos	\$0.00
5820	Viviendas	\$0.00
5830	Edificios no Residenciales	\$0.00
5890	Otros Bienes Inmuebles	\$0.00
5900	ACTIVOS INTANGIBLES	\$0.00
5910	Software	\$0.00
5920	Patentes	\$0.00

5930	Marcas	\$0.00
5940	Derechos	\$0.00
5950	Concesiones	\$0.00
5960	Franquicias	\$0.00
5970	Licencias Informáticas e Intelectuales	\$0.00
5980	Licencias Industriales, Comerciales y Otras	\$0.00
5990	Otros Activos Intangibles	\$0.00
6000	INVERSION PÚBLICA	\$0.00
6100	OBRA PÚBLICA EN BIENES DE DOMINIO PÚBLICO	\$0.00
6110	Edificación Habitacional	\$0.00
6120	Edificación no Habitacional	\$0.00
6130	Construcción de Obras para el Abastecimiento de Agua, Petróleo, Gas, Electricidad y Telecomunicaciones	\$0.00
6140	División de Terrenos y Construcción de Obras de Urbanización	\$0.00
6150	Construcción de Vías de Comunicación	\$0.00
6160	Otras Construcciones de Ingeniería Civil u Obra Pesada	\$0.00
6170	Instalaciones y Equipamiento en Construcciones	\$0.00
6190	Trabajos de Acabados en Edificaciones y Otros Trabajos Especializados	\$0.00
6200	OBRA PÚBLICA EN BIENES PROPIOS	\$0.00
6210	Edificación Habitacional	\$0.00
6220	Edificación no Habitacional	\$0.00
6230	Construcción de Obras para el Abastecimiento de Agua, Petróleo, Gas, Electricidad y Telecomunicaciones	\$0.00
6240	División de Terrenos y Construcción de Obras de Urbanización	\$0.00
6250	Construcción de Vías de Comunicación	\$0.00
6260	Otras Construcciones de Ingeniería Civil u Obra Pesada	\$0.00
6270	Instalaciones y Equipamiento en Construcciones	\$0.00
6290	Trabajos de Acabados en Edificaciones y Otros Trabajos Especializados	\$0.00
6300	PROYECTOS PRODUCTIVOS Y ACCIONES DE FOMENTO	\$0.00
6310	Estudios, Formulación y Evaluación de Proyectos Productivos no Incluidos en Conceptos Anteriores de este Capítulo	\$0.00
6320	Ejecución de Proyectos Productivos no Incluidos en Conceptos Anteriores de este Capítulo	\$0.00
7000	INVERSIONES FINANCIERAS Y OTRAS PROVISIONES	\$0.00
7100	INVERSIONES PARA EL FOMENTO DE ACTIVIDADES PRODUCTIVAS	\$0.00
7110	Créditos Otorgados por Entidades Federativas y Municipios al Sector Social y Privado para el Fomento de Actividades Productivas	\$0.00
7120	Créditos Otorgados por las Entidades Federativas a Municipios para el Fomento de Actividades Productivas	\$0.00
7200	ACCIONES Y PARTICIPACIONES DE CAPITAL	\$0.00

7210	Acciones y Participaciones de Capital en Entidades Paraestatales no Empresariales y no Financieras con Fines de Política Económica	\$0.00
7220	Acciones y Participaciones de Capital en Entidades Paraestatales Empresariales y no Financieras con Fines de Política Económica	\$0.00
7230	Acciones y Participaciones de Capital en Instituciones Paraestatales Públicas Financieras con Fines de Política Económica	\$0.00
7240	Acciones y Participaciones de Capital en el Sector Privado con Fines de Política Económica	\$0.00
7250	Acciones y Participaciones de Capital en Organismos Internacionales con Fines de Política Económica	\$0.00
7260	Acciones y Participaciones de Capital en el Sector Externo con Fines de Política Económica	\$0.00
7270	Acciones y Participaciones de Capital en el Sector Público con Fines de Gestión de Liquidez	\$0.00
7280	Acciones y Participaciones de Capital en el Sector Privado con Fines de Gestión de Liquidez	\$0.00
7290	Acciones y Participaciones de Capital en el Sector Externo con Fines de Gestión de Liquidez	\$0.00
7300	COMPRA DE TITULOS Y VALORES	\$0.00
7310	Bonos	\$0.00
7320	Valores Representativos de Deuda Adquiridos con Fines de Política Económica	\$0.00
7330	Valores Representativos de Deuda Adquiridos con Fines de Gestión de Liquidez	\$0.00
7340	Obligaciones Negociables Adquiridas con Fines de Política Económica	\$0.00
7350	Obligaciones Negociables Adquiridas con Fines de Gestión de Liquidez	\$0.00
7390	Otros Valores	\$0.00
7400	CONCESION DE PRÉSTAMOS	\$0.00
7410	Concesión de Préstamos a Entidades Paraestatales no Empresariales y no Financieras con Fines de Política Económica	\$0.00
7420	Concesión de Préstamos a Entidades Paraestatales Empresariales y no Financieras con Fines de Política Económica	\$0.00
7430	Concesión de Préstamos a Instituciones Paraestatales Públicas Financieras con Fines de Política Económica	\$0.00
7440	Concesión de Préstamos a Entidades Federativas y Municipios con Fines de Política Económica	\$0.00
7450	Concesión de Préstamos al Sector Privado con Fines de Política Económica	\$0.00
7460	Concesión de Préstamos al Sector Externo con Fines de Política Económica	\$0.00
7470	Concesión de Préstamos al Sector Público con Fines de Gestión de Liquidez	\$0.00
7480	Concesión de Préstamos al Sector Privado con Fines de Gestión de Liquidez	\$0.00
7490	Concesión de Préstamos al Sector Externo con Fines de Gestión de Liquidez	\$0.00

7500	INVERSIONES EN FIDEICOMISOS, MANDATOS Y OTROS ANALOGOS	\$0.00
7510	Inversiones en Fideicomisos del Poder Ejecutivo	\$0.00
7520	Inversiones en Fideicomisos del Poder Legislativo	\$0.00
7530	Inversiones en Fideicomisos del Poder Judicial	\$0.00
7540	Inversiones en Fideicomisos Públicos no Empresariales y no Financieros	\$0.00
7550	Inversiones en Fideicomisos Públicos Empresariales y no Financieros	\$0.00
7560	Inversiones en Fideicomisos Públicos Financieros	\$0.00
7570	Inversiones en Fideicomisos de Entidades Federativas	\$0.00
7580	Inversiones en Fideicomisos de Municipios	\$0.00
7590	Otras Inversiones en Fideicomisos	\$0.00
7600	OTRAS INVERSIONES FINANCIERAS	\$0.00
7610	Depósitos a Largo Plazo en Moneda Nacional	\$0.00
7620	Depósitos a Largo Plazo en Moneda Extranjera	\$0.00
7900	PROVISIONES PARA CONTINGENCIAS Y OTRAS EROGACIONES ESPECIALES	\$0.00
7910	Contingencias por Fenómenos Naturales	\$0.00
7920	Contingencias Socioeconómicas	\$0.00
7990	Otras Erogaciones Especiales	\$0.00
8000	PARTICIPACIONES Y APORTACIONES	\$0.00
8100	PARTICIPACIONES	\$0.00
8110	Fondo General de Participaciones	\$0.00
8120	Fondo de Fomento Municipal	\$0.00
8130	Participaciones de las Entidades Federativas a los Municipios	\$0.00
8140	Otros Conceptos Participables de la Federación a Entidades Federativas	\$0.00
8150	Otros Conceptos Participables de la Federación a Municipios	\$0.00
8160	Convenios de Colaboración Administrativa	\$0.00
8300	APORTACIONES	\$0.00
8310	Aportaciones de la Federación a las Entidades Federativas	\$0.00
8320	Aportaciones de la Federación a Municipios	\$0.00
8330	Aportaciones de las Entidades Federativas a los Municipios	\$0.00
8340	Aportaciones Previstas en Leyes y Decretos al Sistema de Protección Social	\$0.00
8350	Aportaciones Previstas en Leyes y Decretos Compensatorias a Entidades Federativas y Municipios	\$0.00
8500	CONVENIOS	\$0.00
8510	Convenios de Reasignación	\$0.00
8520	Convenios de Descentralización	\$0.00
8530	Otros Convenios	\$0.00
9000	DEUDA PÚBLICA	\$0.00

9100	AMORTIZACION DE LA DEUDA PÚBLICA	\$0.00
9110	Amortización de la Deuda Interna con Instituciones de Crédito	\$0.00
9120	Amortización de la Deuda Interna por Emisión de Títulos y Valores	\$0.00
9130	Amortización de Arrendamientos Financieros Nacionales	\$0.00
9140	Amortización de la Deuda Externa con Instituciones de Crédito	\$0.00
9150	Amortización de Deuda Externa con Organismos Financieros Internacionales	\$0.00
9160	Amortización de la Deuda Bilateral	\$0.00
9170	Amortización de la Deuda Externa por Emisión de Títulos y Valores	\$0.00
9180	Amortización de Arrendamientos Financieros Internacionales	\$0.00
9200	INTERESES DE LA DEUDA PÚBLICA	\$0.00
9210	Intereses de la Deuda Interna con Instituciones de Crédito	\$0.00
9220	Intereses Derivados de la Colocación de Títulos y Valores	\$0.00
9230	Intereses por Arrendamientos Financieros Nacionales	\$0.00
9240	Intereses de la Deuda Externa con Instituciones de Crédito	\$0.00
9250	Intereses de la Deuda con Organismos Financieros Internacionales	\$0.00
9260	Intereses de la Deuda Bilateral	\$0.00
9270	Intereses Derivados de la Colocación de Títulos y Valores en el Exterior	\$0.00
9280	Intereses por Arrendamientos Financieros Internacionales	\$0.00
9300	COMISIONES DE LA DEUDA PÚBLICA	\$0.00
9310	Comisiones de la Deuda Pública Interna	\$0.00
9320	Comisiones de la Deuda Pública Externa	\$0.00
9400	GASTOS DE LA DEUDA PÚBLICA	\$0.00
9410	Gastos de la Deuda Pública Interna	\$0.00
9420	Gastos de la Deuda Pública Externa	\$0.00
9500	COSTO POR COBERTURAS	\$0.00
9510	Costos por Coberturas	\$0.00
9600	APOYOS FINANCIEROS	\$0.00
9610	Apoyos a Intermediarios Financieros	\$0.00
9620	Apoyos a Ahorradores y Deudores del Sistema Financiero Nacional	\$0.00
9900	ADEUDOS DE EJERCICIOS FISCALES ANTERIORES (ADEFAS)	\$0.00
9910	ADEFAS	\$0.00
Total General		\$21,986,298.00

Artículo 8.- El Presupuesto de Egresos para el ejercicio 2025 con base en la Clasificación Administrativa se distribuye de la siguiente manera:

CLASIFICACIÓN ADMINISTRATIVA		
ENTIDAD PÚBLICA:		UNIVERSIDAD POLITECNICA DE RAMOS ARIZPE
EJERCICIO FISCAL:		2025
CA		Presupuesto Aprobado
2.0.0.0.0	SECTOR PUBLICO DE LAS ENTIDADES FEDERATIVAS	\$21,986,298.00
2.1.0.0.0	SECTOR PUBLICO NO FINANCIERO	\$21,986,298.00
2.1.1.0.0	GOBIERNO GENERAL ESTATAL O DEL DISTRITO FEDERAL	\$21,986,298.00
2.1.1.1.0	Gobierno Estatal o del Distrito Federal	\$0.00
2.1.1.1.1	Poder Ejecutivo	\$0.00
2.1.1.1.2	Poder Legislativo	\$0.00
2.1.1.1.3	Poder Judicial	\$0.00
2.1.1.1.4	Órganos Autónomos*	\$0.00
2.1.1.2.0	Entidades Paraestatales y Fideicomisos No Empresariales y No Financieros	\$21,986,298.00
2.1.1.3.0	Instituciones Públicas de Seguridad Social	\$0.00
2.1.2.0.0	ENTIDADES PARAESTATALES EMPRESARIALES NO FINANCIERAS CON PARTICIPACION ESTATAL MAYORITARIA	\$0.00
2.1.2.1.0	Entidades Paraestatales Empresariales No Financieras con Participación Estatal Mayoritaria	\$0.00
2.1.2.2.0	Fideicomisos Empresariales No Financieros con Participación Estatal Mayoritaria	\$0.00
2.2.0.0.0	SECTOR PUBLICO FINANCIERO	\$0.00
2.2.2.0.0	ENTIDADES PARAESTATALES EMPRESARIALES FINANCIERAS MONETARIAS CON PARTICIPACION ESTATAL MAYORITARIA	\$0.00
2.2.2.1.0	Bancos de Inversión y Desarrollo	\$0.00
2.2.2.2.0	Bancos Comerciales	\$0.00
2.2.2.3.0	Otros Bancos	\$0.00
2.2.2.4.0	Fondos del Mercado de Dinero	\$0.00
2.2.3.0.0	ENTIDADES PARAESTATALES FINANCIERAS NO MONETARIAS CON PARTICIPACION ESTATAL MAYORITARIA	\$0.00
2.2.3.1.0	Fondos de Inversión Fuera del Mercado de Dinero	\$0.00
2.2.3.2.0	Otros Intermediarios Financieros, Excepto Sociedades de Seguros y Fondos de Pensiones	\$0.00
2.2.3.3.0	Auxiliares Financieros	\$0.00
2.2.3.4.0	Instituciones Financieras Cautivas y Prestamistas de Dinero	\$0.00
2.2.3.5.0	Sociedades de Seguros (SS) y Fondos de Pensiones (FP)	\$0.00
2.2.4.0.0	FIDEICOISOS FINANCIEROS PUBLICOS CON PARTICIPACION ESTATAL MAYORITARIA	\$0.00
2.2.4.1.0	Fondos de Inversión Fuera del Mercado de Dinero	\$0.00
2.2.4.2.0	Otros Intermediarios Financieros, Excepto Sociedades de Seguros y Fondos de Pensiones	\$0.00
2.2.4.3.0	Auxiliares Financieros	\$0.00
2.2.4.4.0	Instituciones Financieras Cautivas y Prestamistas de Dinero	\$0.00
2.2.4.5.0	Sociedades de Seguros (SS) y Fondos de Pensiones (FP)	\$0.00

Handwritten notes and signatures in blue ink are present on the right side of the page, including a large '4' and several illegible signatures.

Así mismo, la información financiera se presenta de acuerdo con las siguientes clasificaciones administrativas de acuerdo con el Manual de Contabilidad Gubernamental emitido por el Consejo Nacional de Armonización Contable:

CLASIFICACIÓN ADMINISTRATIVA DEL SECTOR PARAESTATAL	
ENTIDAD PÚBLICA:	UNIVERSIDAD POLITECNICA DE RAMOS ARIZPE
EJERCICIO FISCAL:	2025
Concepto	Monto Aprobado
Entidades Paraestatales y Fideicomisos No Empresariales y No Financieros	\$21,986,298.00
Instituciones Públicas de la Seguridad Social	\$0.00
Entidades Paraestatales Empresariales No Financieras con Participación Estatal Mayoritaria	\$0.00
Fideicomisos Empresariales No Financieros con Participación Estatal Mayoritaria	\$0.00
Entidades Paraestatales Empresariales Financieras Monetarias con Participación Estatal Mayoritaria	\$0.00
Entidades Paraestatales Empresariales Financieras No Monetarias con Participación Estatal Mayoritaria	\$0.00
Fideicomisos Financieros Públicos con Participación Estatal Mayoritaria	\$0.00
Total General	\$21,986,298.00

CLASIFICACIÓN ADMINISTRATIVA POR UNIDAD RESPONSABLE	
ENTIDAD PÚBLICA:	UNIVERSIDAD POLITECNICA DE RAMOS ARIZPE
EJERCICIO FISCAL:	2025
Concepto	Presupuesto Aprobado
Dirección Administrativa	\$21,986,298.00
Dirección Administrativa	\$21,986,298.00
Total General	\$21,986,298.00

Artículo 9.- El Presupuesto de Egresos para el ejercicio 2025 con base en la Clasificación por Fuente de Financiamiento se distribuye de la siguiente manera:

CLASIFICACIÓN POR FUENTES DE FINANCIAMIENTO (EGRESOS)		
ENTIDAD PÚBLICA:		UNIVERSIDAD POLITECNICA DE RAMOS ARIZPE
EJERCICIO FISCAL:		2025
CFF-Egresos		Presupuesto Aprobado
1	No Etiquetado	\$6,500,000.00
11	Recursos Fiscales	\$0.00
12	Financiamientos Internos	\$0.00
13	Financiamientos Externos	\$0.00

14	Ingresos Propios	\$6,500,000.00
15	Recursos Federales	\$0.00
16	Recursos Estatales	\$0.00
17	Otros Recursos de Libre Disposición	\$0.00
2	Etiquetado	\$15,486,298.00
25	Recursos Federales	\$7,743,149.00
26	Recursos Estatales	\$7,743,149.00
27	Otros Recursos de Transferencias Federales Etiquetadas	\$0.00
Total General		\$21,986,298.00

Artículo 10.- El Presupuesto de Egresos para el ejercicio 2025 con base en la Clasificación Funcional del Gasto, se distribuye de la siguiente manera:

CLASIFICACIÓN FUNCIONAL DEL GASTO		
ENTIDAD PÚBLICA:		UNIVERSIDAD POLITECNICA DE RAMOS ARIZPE
EJERCICIO FISCAL:		2025
CFG		Presupuesto Aprobado
1	GOBIERNO	\$0.00
1.1.	LEGISLACION	\$0.00
1.1.1	Legislación	\$0.00
1.1.2	Fiscalización	\$0.00
1.2.	JUSTICIA	\$0.00
1.2.1	Impartición de Justicia	\$0.00
1.2.2	Procuración de Justicia	\$0.00
1.2.3	Reclusión y Readaptación Social	\$0.00
1.2.4	Derechos Humanos	\$0.00
1.3.	COORDINACION DE LA POLITICA DE GOBIERNO	\$0.00
1.3.1	Presidencia / Gubernatura	\$0.00
1.3.2	Política Interior	\$0.00
1.3.3	Preservación y Cuidado del Patrimonio Público	\$0.00
1.3.4	Función Pública	\$0.00
1.3.5	Asuntos Jurídicos	\$0.00
1.3.6	Organización de Procesos Electorales	\$0.00
1.3.7	Población	\$0.00
1.3.8	Territorio	\$0.00
1.3.9	Otros	\$0.00
1.4.	RELACIONES EXTERIORES	\$0.00
1.4.1	Relaciones Exteriores	\$0.00
1.5.	ASUNTOS FINANCIEROS Y HACENDARIOS	\$0.00
1.5.1	Asuntos Financieros	\$0.00
1.5.2	Asuntos Hacendarios	\$0.00
1.6.	SEGURIDAD NACIONAL	\$0.00
1.6.1	Defensa	\$0.00
1.6.2	Marina	\$0.00
1.6.3	Inteligencia para la Preservación de la Seguridad Nacional	\$0.00
1.7.	ASUNTOS DE ORDEN PÚBLICO Y DE SEGURIDAD INTERIOR	\$0.00

1.7.1	Policía	\$0.00
1.7.2	Protección Civil	\$0.00
1.7.3	Otros Asuntos de Orden Público y Seguridad	\$0.00
1.7.4	Sistema Nacional de Seguridad Pública	\$0.00
1.8.	OTROS SERVICIOS GENERALES	\$0.00
1.8.1	Servicios Registrales, Administrativos y Patrimoniales	\$0.00
1.8.2	Servicios Estadísticos	\$0.00
1.8.3	Servicios de Comunicación y Medios	\$0.00
1.8.4	Acceso a la Información Pública Gubernamental	\$0.00
1.8.5	Otros	\$0.00
2	DESARROLLO SOCIAL	\$21,986,298.00
2.1.	PROTECCION AMBIENTAL	\$0.00
2.1.1	Ordenación de Desechos	\$0.00
2.1.2	Administración del Agua	\$0.00
2.1.3	Ordenación de Aguas Residuales, Drenaje y Alcantarillado	\$0.00
2.1.4	Reducción de la Contaminación	\$0.00
2.1.5	Protección de la Diversidad Biológica y del Paisaje	\$0.00
2.1.6	Otros de Protección Ambiental	\$0.00
2.2.	VIVIENDA Y SERVICIOS A LA COMUNIDAD	\$0.00
2.2.1	Urbanización	\$0.00
2.2.2	Desarrollo Comunitario	\$0.00
2.2.3	Abastecimiento de Agua	\$0.00
2.2.4	Alumbrado Público	\$0.00
2.2.5	Vivienda	\$0.00
2.2.6	Servicios Comunes	\$0.00
2.2.7	Desarrollo Regional	\$0.00
2.3.	SALUD	\$0.00
2.3.1	Prestación de Servicios de Salud a la Comunidad	\$0.00
2.3.2	Prestación de Servicios de Salud a la Persona	\$0.00
2.3.3	Generación de Recursos para la Salud	\$0.00
2.3.4	Rectoría del Sistema de Salud	\$0.00
2.3.5	Protección Social en Salud	\$0.00
2.4.	RECREACION, CULTURA Y OTRAS MANIFESTACIONES SOCIALES	\$0.00
2.4.1	Deporte y Recreación	\$0.00
2.4.2	Cultura	\$0.00
2.4.3	Radio, Televisión y Editoriales	\$0.00
2.4.4	Asuntos Religiosos y Otras Manifestaciones Sociales	\$0.00
2.5.	EDUCACION	\$21,986,298.00
2.5.1	Educación Básica	\$0.00
2.5.2	Educación Media Superior	\$0.00
2.5.3	Educación Superior	\$21,986,298.00
2.5.4	Posgrado	\$0.00
2.5.5	Educación para Adultos	\$0.00
2.5.6	Otros Servicios Educativos y Actividades Inherentes	\$0.00
2.6.	PROTECCION SOCIAL	\$0.00
2.6.1	Enfermedad e Incapacidad	\$0.00

3

4

5

6

7

8

2.6.2	Edad Avanzada	\$0.00
2.6.3	Familia e Hijos	\$0.00
2.6.4	Desempleo	\$0.00
2.6.5	Alimentación y Nutrición	\$0.00
2.6.6	Apoyo Social para la Vivienda	\$0.00
2.6.7	Indígenas	\$0.00
2.6.8	Otros Grupos Vulnerables	\$0.00
2.6.9	Otros de Seguridad Social y Asistencia Social	\$0.00
2.7.	OTROS ASUNTOS SOCIALES	\$0.00
2.7.1	Otros Asuntos Sociales	\$0.00
3	DESARROLLO ECONOMICO	\$0.00
3.1.	ASUNTOS ECONOMICOS, COMERCIALES Y LABORALES EN GENERAL	\$0.00
3.1.1	Asuntos Económicos y Comerciales en General	\$0.00
3.1.2	Asuntos Laborales Generales	\$0.00
3.2.	AGROPECUARIA, SILVICULTURA, PESCA Y CAZA	\$0.00
3.2.1	Agropecuaria	\$0.00
3.2.2	Silvicultura	\$0.00
3.2.3	Acuicultura, Pesca y Caza	\$0.00
3.2.4	Agroindustrial	\$0.00
3.2.5	Hidroagrícola	\$0.00
3.2.6	Apoyo Financiero a la Banca y Seguro Agropecuario	\$0.00
3.3.	COMBUSTIBLES Y ENERGIA	\$0.00
3.3.1	Carbón y Otros Combustibles Minerales Sólidos	\$0.00
3.3.2	Petróleo y Gas Natural (Hidrocarburos)	\$0.00
3.3.3	Combustibles Nucleares	\$0.00
3.3.4	Otros Combustibles	\$0.00
3.3.5	Electricidad	\$0.00
3.3.6	Energía no Eléctrica	\$0.00
3.4.	MINERIA, MANUFACTURAS Y CONSTRUCCION	\$0.00
3.4.1	Extracción de Recursos Minerales excepto los Combustibles Minerales	\$0.00
3.4.2	Manufacturas	\$0.00
3.4.3	Construcción	\$0.00
3.5.	TRANSPORTE	\$0.00
3.5.1	Transporte por Carretera	\$0.00
3.5.2	Transporte por Agua y Puertos	\$0.00
3.5.3	Transporte por Ferrocarril	\$0.00
3.5.4	Transporte Aéreo	\$0.00
3.5.5	Transporte por Oleoductos y Gasoductos y Otros Sistemas de Transporte	\$0.00
3.5.6	Otros Relacionados con Transporte	\$0.00
3.6.	COMUNICACIONES	\$0.00
3.6.1	Comunicaciones	\$0.00
3.7.	TURISMO	\$0.00
3.7.1	Turismo	\$0.00
3.7.2	Hoteles y Restaurantes	\$0.00

3.8.	CIENCIA, TECNOLOGIA E INNOVACION	\$0.00
3.8.1	Investigación Científica	\$0.00
3.8.2	Desarrollo Tecnológico	\$0.00
3.8.3	Servicios Científicos y Tecnológicos	\$0.00
3.8.4	Innovación	\$0.00
3.9.	OTRAS INDUSTRIAS Y OTROS ASUNTOS ECONOMICOS	\$0.00
3.9.1	Comercio, Distribución, Almacenamiento y Depósito	\$0.00
3.9.2	Otras Industrias	\$0.00
3.9.3	Otros Asuntos Económicos	\$0.00
4	OTRAS NO CLASIFICADAS EN FUNCIONES ANTERIORES	\$0.00
4.1.	TRANSACCIONES DE LA DEUDA PUBLICA / COSTO FINANCIERO DE LA DEUDA	\$0.00
4.1.1	Deuda Pública Interna	\$0.00
4.1.2	Deuda Pública Externa	\$0.00
4.2.	TRANSFERENCIAS, PARTICIPACIONES Y APORTACIONES ENTRE DIFERENTES NIVELES Y ORDENES DE GOBIERNO	\$0.00
4.2.1	Transferencias Entre Diferentes Niveles y Ordenes de Gobierno	\$0.00
4.2.2	Participaciones Entre Diferentes Niveles y Ordenes de Gobierno	\$0.00
4.2.3	Aportaciones Entre Diferentes Niveles y Ordenes de Gobierno	\$0.00
4.3.	SANEAMIENTO DEL SISTEMA FINANCIERO	\$0.00
4.3.1	Saneamiento del Sistema Financiero	\$0.00
4.3.2	Apoyos IPAB	\$0.00
4.3.3	Banca de Desarrollo	\$0.00
4.3.4	Apoyo a los Programas de Reestructura en Unidades de Inversión (UDIS)	\$0.00
4.4.	ADEUDOS DE EJERCICIOS FISCALES ANTERIORES	\$0.00
4.4.1	Adeudos de Ejercicios Fiscales Anteriores	\$0.00
Total General		\$20,930,616.00

Artículo 11.- El Presupuesto de Egresos para el ejercicio 2025 con base en tipología de la Clasificación Programática del Gasto, se distribuye de la siguiente manera:

CLASIFICACIÓN PROGRAMÁTICA		
ENTIDAD PÚBLICA:		UNIVERSIDAD POLITECNICA DE RAMOS ARIZPE
EJERCICIO FISCAL:		2025
CP (Tipología)		Presupuesto Aprobado
Programas Presupuestarios		
Subsidios: Sector Social y Privado o Entidades Federativas y Municipios		\$21,986,298.00
S	Sujetos a Reglas de Operación	\$0.00
U	Otros Subsidios	\$0.00
Desempeño de las Funciones		\$21,986,298.00
E	Prestación de Servicios Públicos	\$21,986,298.00
B	Provisión de Bienes Públicos	\$0.00
P	Planeación, Seguimiento y Evaluación de Políticas Públicas	\$0.00
F	Promoción y Fomento	\$0.00

G	Regulación y Supervisión	\$0.00
A	Funciones de las Fuerzas Armadas (Únicamente Gobierno Federal)	\$0.00
R	Específicos	\$0.00
K	Proyectos de Inversión	\$0.00
Administrativos y de Apoyo		\$0.00
M	Apoyo al Proceso Presupuestario y para Mejorar la Eficiencia Institucional	\$0.00
O	Apoyo a la Función Pública y al Mejoramiento de la Gestión	\$0.00
W	Operaciones Ajenas	\$0.00
Compromisos		\$0.00
L	Obligaciones de Cumplimiento de Resolución Jurisdiccional	\$0.00
N	Desastres Naturales	\$0.00
Obligaciones		\$0.00
J	Pensiones y Jubilaciones	\$0.00
T	Aportaciones a la Seguridad Social	\$0.00
Y	Aportaciones a Fondos de Estabilización	\$0.00
Z	Aportaciones a Fondos de Inversión y Reestructura de Pensiones	\$0.00
Programas de Gasto Federalizado (Gobierno Federal)		\$0.00
I	Gasto Federalizado	\$0.00
C	Participaciones a Entidades Federativas y Municipios	\$0.00
D	Costo Financiero, Deuda o Apoyos a Deudores y Ahorradores de la Banca	\$0.00
H	Adeudos de Ejercicios Fiscales Anteriores	\$0.00
Total General		\$0.00

Enseguida se presentan todos los programas presupuestarios de la entidad para el ejercicio 2025:

DESCRIPCIÓN DE PROGRAMAS				
ENTIDAD PÚBLICA:		UNIVERSIDAD POLITECNICA DE RAMOS ARIZPE		
EJERCICIO FISCAL:		2025		
#	Nombre del Programa Presupuestario	CP Tipología	Unidad Administrativa	Presupuesto Aprobado
1	EDUCACION CON CALIDAD		DIRECCION ADMINISTRATIVA	\$21,986,298.00
			Total General	\$21,986,298.00

A continuación se presentan los programas presupuestarios prioritarios del presente Presupuesto de Egresos 2025:

PROGRAMAS PRIORITARIOS (PRIORIDADES DE GASTO)			
ENTIDAD PÚBLICA:		(NOMBRE)	
EJERCICIO FISCAL:		2025	
#	Programas Prioritarios	Explicación de Contenido	Alcances

1	EDUCACION CALIDAD	CON	EDUCACION CON CALIDAD	Garantizar el derecho de la población en México a una educación de excelencia, pertinente y relevante en los diferentes tipos, niveles y modalidades del Sistema Educativo Nacional.
---	-------------------	-----	-----------------------	--

Artículo 12.- En el presente Presupuesto no se desglosan programas con recursos concurrentes, debido a que no se cuentan con programas de este tipo.

Artículo 13.- En el presente Presupuesto no se desglosan asignaciones para organismos de la sociedad civil, debido a que no se cuentan con organismos de este tipo.

Artículo 14.- Las erogaciones previstas en el presente Presupuesto de Egresos para otorgar subsidios y ayudas sociales, se distribuyen como a continuación se indica:

SUBSIDIOS Y AYUDAS			
ENTIDAD PÚBLICA:		UNIVERSIDAD POLITECNICA DE RAMOS ARIZPE	
EJERCICIO FISCAL:		2025	
COG 4300 SUBSIDIOS Y SUBVENCIONES			
Partida Específica (COG) / Nombre	Beneficiario	Tipo o Naturaleza	Presupuesto Aprobado
SIN DATOS	SIN DATOS	SIN DATOS	\$0.00
Total General			\$0.00
COG 4400 AYUDAS SOCIALES			
Partida Específica (COG) / Nombre	Beneficiario	Tipo o Naturaleza	Presupuesto Aprobado
44201 BECAS	ALUMNOS DE LA UNIVERSIDAD	APOYO	\$210,000.00
Total General			\$210,000.00

Artículo 15.- En el presente Presupuesto no se desglosan prestaciones sindicales, debido a que no se cuentan con erogaciones de este tipo.

Artículo 16.- El gasto contemplado en el presente Presupuesto de Egresos corresponde únicamente al ejercicio fiscal 2025 y no cuenta con partidas que se encuentren relacionadas con erogaciones plurianuales.

Artículo 17.- La entidad no desglosa pago para contratos de asociaciones público privadas, en el Presupuesto de Egresos del ejercicio 2025, debido a que no tiene contratos suscritos al amparo de la Ley de Asociaciones Público Privadas para el Estado de Coahuila de Zaragoza, publicada el 17 de diciembre de 2019 en el Periódico Oficial del Gobierno del Estado de Coahuila, la cual regula las asociaciones público privadas que lleven a cabo las personas de derecho público en Coahuila de Zaragoza, por lo que no existen compromisos plurianuales ligados a proyectos de asociación público.

Clasificación Geográfica

UNIVERSIDAD POLITECNICA DE RAMOS ARIZPE	
Presupuesto de Egresos para el Ejercicio Fiscal 2025	
Clasificación Geográfica	Importe
Total	\$21,989,298.00
Entidad Federativa	\$21,989,298.00
Coahuila de Zaragoza	\$21,989,298.00

Nota: La clasificación geográfica se presenta con carácter informativo, para dar cumplimiento a lo establecido en el artículo 61 de la Ley

General de Contabilidad Gubernamental, sin embargo, no se registra en el Sistema de Contabilidad Gubernamental, por no formar parte de las clasificaciones emitidas por el Consejo Nacional de Armonización Contable.

En términos de lo establecido en el último párrafo del artículo 14 de la Ley de Disciplina Financiera de las Entidades Federativas y los Municipios y tomando en cuenta el objeto social de la Universidad Politécnica de Ramos Arizpe, los ingresos excedentes derivados de ingresos de libre disposición podrán destinarse a los rubros mencionados en el citado artículo o a los programas prioritarios del ente público o en su caso para cubrir el gasto corriente de las necesidades operativas y de funcionamiento del ente público.

Las clasificaciones presupuestarias desagregadas con anterioridad permiten conocer:

- Las prioridades de gasto, los programas y proyectos, así como la distribución del presupuesto, detallando el gasto en servicios personales y desglosando todas las remuneraciones; las contrataciones de servicios por honorarios y, en su caso, provisiones para personal eventual; pensiones; gastos de operación, incluyendo gasto en comunicación social; gasto de inversión; así como gasto correspondiente a compromisos plurianuales, proyectos de asociaciones público-privadas y proyectos de prestación de servicios, entre otros, y
- La aplicación de los recursos conforme a las clasificaciones administrativa, funcional, programática, económica y sus interrelaciones que facilitan el análisis para valorar la eficiencia y eficacia en el uso y destino de los recursos y sus resultados.

Dando cumplimiento con esto, a lo establecido en la fracción II inciso a) y c) primer párrafo, del artículo 61 de la Ley General de Contabilidad Gubernamental.

Así mismo, de conformidad con el Manual de Programación y Presupuesto 2025, emitido por la Secretaría de Finanzas del Gobierno del Estado de Coahuila con base en el artículo 13 de la Ley Reglamentaria del Presupuesto de Egresos del Estado de Coahuila de Zaragoza, se adjunta el **ANEXO I denominado Plantilla de Presupuesto 2025**.

Artículo 18.- De conformidad con el artículo 61 de la Ley General de Contabilidad Gubernamental y la Norma para armonizar la presentación de la información adicional del Proyecto del Presupuesto de Egresos, emitida por el Consejo Nacional de Armonización Contable, se adjunta al presente presupuesto de egresos, el **ANEXO II denominado Información Adicional del Proyecto del Presupuesto de Egresos**.

Artículo 19.- Con fundamento en lo establecido en el artículo 64 de la Ley General de Contabilidad Gubernamental, junto con la presentación del presupuesto de egresos, se incluye la información disponible relativa a la evaluación más reciente del desempeño de los programas y políticas públicas, mediante el **ANEXO III denominado Evaluación de Desempeño**, que contiene la última evaluación externa de la Universidad Politécnica de Ramos Arizpe.

Sección III

De los Programas Presupuestarios y Proyectos de Inversión

Artículo 20.- Con sustento en lo establecido en el artículo 134 de la Constitución Política de los

Estados Unidos Mexicanos, en la Ley General de Contabilidad Gubernamental y los Lineamientos para la construcción y diseño de indicadores de desempeño mediante la Metodología de Marco Lógico, emitido por el Consejo Nacional de Armonización Contable; para el ejercicio 2025, se contempla un programa presupuestario, el cual contiene los objetivos, parámetros cuantificables, e Indicadores de desempeño y son congruentes con el Plan Estatal de Desarrollo y la Planeación Estratégica Institucional, como a continuación se indica:

PROGRAMA PRESUPUESTARIO	SUB PROGRAMA	MONTO	ALINEACIÓN AL PLAN ESTATAL DE DESARROLLO	ALINEACIÓN A LA PLANEACIÓN ESTRATÉGICA INSTITUCIONAL
Operación Institucional de la UPRA	Operación Institucional de la UPRA	21,986,298.00	4.1 INTEGRIDAD Y BUEN GOBIERNO	<p>Eje 2 Política Social</p> <p>Programa</p> <p>11 Programa Sectorial de Educación 2025</p> <p>Objetivo Prioritario</p> <p>2 Garantizar el derecho de la población en México a una educación de excelencia, pertinente y relevante en los diferentes tipos, niveles y modalidades del Sistema Educativo Nacional.</p> <p>Estrategia Prioritaria</p> <p>3 Fortalecer las capacidades técnicas y de gestión de las escuelas para privilegiar la labor docente.</p>

El cual cuenta con su Matrices de Indicadores para Resultados, la cual se presenta en la estructura armonizada y definida en la Guía para el Diseño de la Matriz de Indicadores para Resultados emitida por Secretaría de Hacienda y Crédito Público, en la que se presentan:

- Los objetivos del Programa
- Los bienes y/o servicios a entregar (para cumplir los objetivos),
- Las actividades para producir los bienes y/o servicios a entregar
- Los indicadores estratégicos y de gestión que permiten conocer los resultados del Programa
- Los medios para obtener y verificar la información con la que se construyen y calculan los indicadores
- Los riesgos externos que pueden afectar el logro de los objetivos del Programa

La matriz del programa se presenta en el **ANEXO IV denominado Programas Presupuestarios y Fichas Técnicas de Indicadores de la Universidad Politécnica de Ramos Arizpe del año 2025**, el cual forma parte del presente presupuesto de egresos.

Lo anterior da cumplimiento a lo establecido a la fracción II inciso b) del artículo 61 de la Ley General de Contabilidad Gubernamental, dispositivo que establece que el presupuesto de egresos deberá contener el listado de programas, así como sus indicadores estratégicos y de gestión aprobados.

Artículo 21.- Las prioridades del gasto para el ejercicio 2025, son los programas presupuestarios que se relacionan en el presente artículo, en el orden de importancia que se colocan a continuación:

Entidad Federativa/Municipio: Universidad Politécnica de Ramos Arizpe
Presupuesto de Egresos para el Ejercicio Fiscal 2025
Prioridades de Gasto
Operación Institucional de la UPRA \$ 21,986,298.00

Nota: La información corresponde a los programas presupuestarios prioritarios del presente Presupuesto de Egresos.

Artículo 22.- Para el ejercicio 2025, no se contempla gasto de capital.

Sección IV
Servicios Personales

Artículo 23.- En el ejercicio fiscal 2025, la entidad contará con 80 plazas de conformidad con lo siguiente:

TABULADOR DE PLAZAS					
ENTIDAD PÚBLICA:		UNIVERSIDAD POLITECNICA DE RAMOS ARIZPE			
EJERCICIO FISCAL:		2025			
A	B	C	D	E	F=C+D+E
Departamento	Plaza/Puesto	Confianza	Base	Honorarios	No. de Plazas
Rectoría	RECTOR	1	0	0	1
	SECRETARIO	0	0	0	0
	DIRECTOR DE AREA	3	0	0	3
	SUBDIRECTOR DE AREA	4	0	0	4
	JEFE DE DEPARTAMENTO	5	0	0	5
	COORDINADOR	4	0	0	4
	INVESTIGADOR ESPECIALIZADO	0	0	0	0
	INGENIERO EN SISTEMAS	0	0	0	0
	ABOGADO	0	0	0	0
	JEFE DE OFICINA	5	0	0	5
	TECNICO DE BIBLIOTECARIO	0	0	0	0
	TECNICO DE CONTABILIDAD	0	0	0	0
	ANALISTA ADMINISTRATIVO	0	0	0	0
	ENFERMERA	0	0	0	0
	TECNICO ESPECIALIZADO EN ELECTRONICA	0	0	0	0
	TECNICO ESPECIALIZADO EN MANTENIMINETO	0	0	0	0
	CHOFER DE RECTOR	0	0	0	0
	JEFE DE SERVICIOS DE MANTENIMIENTO	4	0	0	4
	PERSONAL DE LIMPIEZA	0	0	0	0
	ASISTENTE DE SERVICIOS DE MANTENIMINETO	0	0	0	0
	SECRETARIA DE RECTOR	0	0	0	0
	SECRETARIA DE SECRETARIO	0	0	0	0
	SECRETARIA DE DIRECTOR DE AREA	1	0	0	1
	SECRETARIA DE SUBDIRECTOR DE AREA	0	0	0	0
	SECRETARIA DE JEFE DE DEPARTAMENTO	0	0	0	0
	PROFESOR TITULAR "A"	3	0	0	3
	PROFESOR ASOCIADO "C"	0	0	0	0
	PROFESOR DE ASIGNATURA "B"	50	0	0	50
	PROFESOR DE ASIGNATURA "B-1"	0	0	0	0

PROFESOR DE ASIGANTURA "B-2"	0	0	0	0
PROFESOR DE ASIGANTURA "B-3"	0	0	0	0
Total	80	0	0	80
Total General	80	0	0	80

Artículo 23.- Los servidores públicos ocupantes de las plazas a que se refiere el artículo anterior, percibirán las remuneraciones que se determinen en el Tabulador Salarial siguiente; el cual se integra en el presente Presupuesto de Egresos, con base en lo establecido en el artículo 187 de la Constitución Política del Estado de Coahuila de Zaragoza:

TABULADOR DE SUELDOS Y SALARIOS		
CATEGORIA	SUELDO MENSUAL	SUELDO DIARIO
RECTOR	\$ 69,732.70	\$ 2,293.84
SECRETARIO	\$ 59,277.40	\$ 1,949.91
DIRECTOR DE AREA	\$ 52,306.90	\$ 1,720.62
SUBDIRECTOR DE AREA	\$ 37,097.10	\$ 1,220.30
JEFE DE DEPARTAMENTO	\$ 26,957.55	\$ 886.76
COORDINADOR	\$ 16,531.45	\$ 543.80
INVESTIGADOR ESPECIALIZADO	\$ 16,531.45	\$ 543.80
INGENIERO EN SISTEMAS	\$ 13,004.95	\$ 427.79
ABOGADO	\$ 11,821.80	\$ 388.88
JEFE DE OFICINA	\$ 10,335.60	\$ 339.99
TECNICO DE BIBLIOTECARIO	\$ 8,894.45	\$ 292.58
TECNICO DE CONTABILIDAD	\$ 8,894.45	\$ 292.58
ANALISTA ADMINISTRATIVO	\$ 7,999.90	\$ 263.15
ENFERMERA	\$ 7,999.90	\$ 263.15
TECNICO ESPECIALIZADO EN ELECTRONICA	\$ 7,999.90	\$ 263.15
TECNICO ESPECIALIZADO EN MANTENIMINETO	\$ 7,999.90	\$ 263.15
CHOFER DE RECTOR	\$ 7,611.95	\$ 250.39
JEFE DE SERVICIOS DE MANTENIMIENTO	\$ 7,045.25	\$ 231.75
PERSONAL DE LIMPIEZA	\$ 6,813.60	\$ 224.13
ASISTENTE DE SERVICIOS DE MANTENIMINETO	\$ 6,813.60	\$ 224.13
SECRETARIA DE RECTOR	\$ 8,894.45	\$ 292.58
SECRETARIA DE SECRETARIO	\$ 8,447.35	\$ 277.87
SECRETARIA DE DIRECTOR DE AREA	\$ 7,999.90	\$ 263.15
SECRETARIA DE SUBDIRECTOR DE AREA	\$ 7,590.95	\$ 249.70
SECRETARIA DE JEFE DE DEPARTAMENTO	\$ 7,316.30	\$ 240.67
PROFESOR TITULAR "A"	\$ 26,948.85	\$ 886.48
PROFESOR ASOCIADO "C"	\$ 23,318.15	\$ 767.04
PROFESOR DE ASIGNATURA "B"	\$ 487.35	\$ 121.84
PROFESOR DE ASIGNATURA "B-1"	\$ 512.35	\$ 128.09
PROFESOR DE ASIGANTURA "B-2"	\$ 568.35	\$ 142.09

PROFESOR DE ASIGANTURA "B-3"	\$ 585.35	\$ 146.34
------------------------------	-----------	-----------

La presente clasificación de los empleos se agrupó por funciones afines, tomando en cuenta las unidades administrativas de la Universidad Politécnica de Ramos Arizpe, con el propósito de que las remuneraciones guarden una estrecha relación con el servicio que se desempeñe.

Artículo 24.- Los servidores públicos ocupantes de las plazas a que se refiere el artículo anterior, percibirán las remuneraciones que se determinen en el Tabulador Salarial siguiente; el cual se integra en el presente Presupuesto de Egresos, con base en lo establecido en el artículo 127 de la Constitución Política de los Estados Unidos Mexicanos, 187 de la Constitución Política del Estado de Coahuila de Zaragoza.

Lo anterior además da cumplimiento a lo establecido en el inciso a) de la fracción II del artículo 10 de la Ley de Disciplina Financiera de las Entidades Federativas y los Municipios, el cual establece que el presupuesto de egresos deberá presentar una sección específica de erogaciones correspondientes al gasto de servicios personales que deberá integrar las remuneraciones de los servidores públicos, desglosando las percepciones ordinarias y extraordinarias, e incluyendo las erogaciones por concepto de obligaciones de carácter fiscal y de seguridad social inherentes a dichas remuneraciones.

Artículo 25.- Con fundamento en lo establecido en el inciso b) de la fracción II del artículo 10 de la Ley de Disciplina Financiera de las Entidades Federativas y los Municipios, en el presente artículo se presentan:

I. Las previsiones salariales y económicas para cubrir los incrementos salariales: La entidad no prevé aumento salarial para el ejercicio 2025.

II. La creación de plazas: Para el año 2025 se estima la creación de nuevas plazas laborales estrictamente indispensables para la implementación de leyes estatales, federales y/o reformas a las mismas.

III. Otras medidas económicas de índole laboral: En caso de que en el año 2025 no se cuente con juicios laborales entablados en contra de la entidad, no se prevén aspectos económicos que impacten a la entidad.

Así mismo es importante considerar, lo correspondiente a las Reglas Específicas del registro y valoración del patrimonio en lo relativo a los "Beneficios de los Empleados".

La clasificación de servicios personales por categoría para el ejercicio fiscal 2025 se presenta a continuación:

Universidad Politécnica de Ramos Arizpe Estado Analítico del Ejercicio del Presupuesto de Egresos Detallado - LDF Clasificación de Servicios Personales por Categoría Del 1 de enero al 31 de diciembre de 2025 (b) (PESOS)						
Concepto (c)	Egresos					Subejercicio (e)
	Aprobado (d)	Ampliaciones/ (Reducciones)	Modificado	Devengado	Pagado	
I. Gasto No Etiquetado (I=A+B+C+D+E+F)	2,049,275.46					
A. Personal Administrativo y de Servicio Público	2,049,275.46					

B. Magisterio	-						
C. Servicios de Salud (C=e1+e2)	-						
C1) Personal Administrativo	-						
C2) Personal Médico, Paramédico y afín	-						
D. Seguridad Pública	-						
E. Gastos asociados a la implementación de nuevas leyes federales o reformas a las mismas (E = e1 + e2)	-						
e1) Nombre del Programa o Ley 1	-						
e2) Nombre del Programa o Ley 2	-						
F. Sentencias laborales definitivas	-						
II. Gasto Etiquetado (II=A+B+C+D+E+F)	12,911,868.25						
A. Personal Administrativo y de Servicio Público	12,911,868.25						
B. Magisterio	-						
C. Servicios de Salud (C=e1+e2)	-						
C1) Personal Administrativo	-						
C2) Personal Médico, Paramédico y afín	-						
D. Seguridad Pública	-						
E. Gastos asociados a la implementación de nuevas leyes federales o reformas a las mismas (E = e1 + e2)	-						
e1) Nombre del Programa o Ley 1	-						
e2) Nombre del Programa o Ley 2	-						
F. Sentencias laborales definitivas	-						
III. Total del Gasto en Servicios Personales (III = I + II)	14,961,143.71						

Por lo que, con esto se da cumplimiento a lo establecido en la fracción I del artículo 10 de la Ley de Disciplina Financiera de las Entidades Federativas y los Municipios.

Sección V Deuda Pública

Artículo 26.- En el presente Presupuesto no se desglosa el saldo de la deuda pública, debido a que la entidad no cuenta con ella.

Artículo 27.- En el presente Presupuesto no se cuenta con endeudamiento pendiente de pago, necesidades de financiamiento y autorizaciones del Congreso del Estado.

Artículo 28.- En el presente Presupuesto no se cuenta con autorizaciones para la contratación de empréstitos y créditos.

Sección VI

INFORMACIÓN DE LA LEY DE DISCIPLINA FINANCIERA DE LAS ENTIDADES FEDERATIVAS Y LOS MUNICIPIOS

Artículo 29.- Los objetivos, estrategias y metas de los egresos para el ejercicio fiscal 2025, se presentan a continuación:

OBJETIVOS ANUALES, ESTRATEGIAS Y METAS	
ENTIDAD PÚBLICA:	UNIVERSIDAD POLITÉCNICA DE RAMOS ARIZPE
EJERCICIO FISCAL:	2025
Objetivos Anuales	
<ul style="list-style-type: none"> Ofrecer educación Superior de calidad para nuestros egresados contribuyan al desarrollo de la sociedad. Contribuir al desarrollo integral de los estudiantes para formar ciudadanos socialmente responsables. Promover una cultura de sustentabilidad como forma de vida entre nuestra comunidad universitaria. Generar proyectos de investigación y desarrollo para fomentar la transferencia de ciencia y tecnología. Crear y participar en programas de internacionalización para formar ciudadanos del mundo. Establecer un ambiente universitario bilingüe para fortalecer el perfil de egreso de los estudiantes. 	
Estrategias	

Trabajar en la implementación y/o ejecución de los siguientes programas	
<ul style="list-style-type: none"> • Programas acreditados por CIEES Nivel 1 o COPAES. • Certificaciones en procesos básicos ISO 9001. • Programas de tutorías • Programa de atención psicopedagógica. • Pláticas y conferencias enfocadas al desarrollo humano. • Programas educativos con estudios de pertenencia actualizados • Programas de sustentabilidad. • Programa de incubadora de empresas dentro de la Universidad. • Empleos generados por los proyectos incubados. • Programa de promoción y difusión cultural y artística. • Programa de Movilidad. 	
Metas	
<ul style="list-style-type: none"> • Calidad Educativa • Cobertura Educativa • Prevención y Disminución del Abandono • Pertinencia Educativa • Bilingüismo • Sustentabilidad • Vinculación • Emprendimiento • Promoción deportiva, cultural y comunitaria • Internacionalización • Equidad de Género • Inclusión Educativa • Transparencia. 	

Por lo que, para dar cumplimiento a dicho ordenamiento jurídico, forma parte del presente presupuesto de egresos, el **ANEXO IV denominado Programas Presupuestarios y Fichas Técnicas de Indicadores de la Universidad Politécnica de Ramos Arizpe del año 2025** y **ANEXO V Programa Operativo Anual 2025**, los cuales contienen las matrices de indicadores de desempeño de los programas presupuestarios, con los respectivos objetivos, parámetros cuantificables, e Indicadores de desempeño.

Artículo 30.- Con fundamento en lo establecido en la fracción II del artículo 5 de la Ley de Disciplina Financiera de las Entidades Federativas y los Municipios, el presente presupuesto de egresos contiene las proyecciones de finanzas públicas a cinco años, considerando las premisas empleadas en los Criterios Generales de Política Económica, con base en el Formato 7b) Proyecciones de Egresos - LDF de los Criterios para la elaboración y presentación homogénea de la información financiera y de los formatos a que hace referencia la Ley de Disciplina Financiera de las Entidades Federativas y los Municipios, emitidos por el Consejo Nacional de Armonización Contable.

PROYECCIONES DE EGRESOS - LDF						
(PESOS)						
(CIFRAS NOMINALES)						
ENTIDAD PÚBLICA:	UNIVERSIDAD POLITÉCNICA DE RAMOS ARIZPE					
EJERCICIO FISCAL:	2025					
	2025					

Handwritten notes and signatures in blue ink, including a large 'X' and the signature 'M.H.'.

Concepto	(de Proyecto de Presupuesto)	2026	2027	2028	2029	2030
1. Gasto No Etiquetado (1=A+B+C+D+E+F+G+H+I)	\$6,500,000.00	\$8,500,000.00	\$10,500,000.00	\$12,500,000.00	\$14,500,000.00	\$16,500,000.00
A. Servicios Personales	\$2,049,275.45	\$2,549,275.45	\$3,049,275.45	\$3,549,275.45	\$4,049,275.45	\$4,549,275.45
B. Materiales y Suministros	\$1,345,955.16	\$1,845,955.16	\$2,345,955.16	\$2,845,955.16	\$3,345,955.16	\$3,845,955.16
C. Servicios Generales	\$2,894,769.39	\$3,394,769.39	\$3,894,769.39	\$4,394,769.39	\$4,894,769.39	\$5,394,769.39
D. Transferencias, Asignaciones, Subsidios y Otras Ayudas	\$210,000.00	\$710,000.00	\$1,210,000.00	\$1,710,000.00	\$2,210,000.00	\$2,710,000.00
E. Bienes Muebles, Inmuebles e Intangibles	\$0.00	\$0.00	\$0.00	\$0.00	\$0.00	\$0.00
F. Inversión Pública	\$0.00	\$0.00	\$0.00	\$0.00	\$0.00	\$0.00
G. Inversiones Financieras y Otras Provisiones	\$0.00	\$0.00	\$0.00	\$0.00	\$0.00	\$0.00
H. Participaciones y Aportaciones	\$0.00	\$0.00	\$0.00	\$0.00	\$0.00	\$0.00
I. Deuda Pública	\$0.00	\$0.00	\$0.00	\$0.00	\$0.00	\$0.00
2. Gasto Etiquetado (2=A+B+C+D+E+F+G+H+I)	\$15,486,298.00	\$16,986,298.00	\$18,486,298.00	\$19,986,298.00	\$21,486,298.00	\$22,986,298.00
A. Servicios Personales	\$12,911,868.25	\$13,411,868.25	\$13,911,868.25	\$14,411,868.25	\$14,911,868.25	\$15,411,868.25
B. Materiales y Suministros	\$0.00	\$500,000.00	\$1,000,000.00	\$1,500,000.00	\$2,000,000.00	\$2,500,000.00
C. Servicios Generales	\$2,574,429.75	\$3,074,429.75	\$3,574,429.75	\$4,074,429.75	\$4,574,429.75	\$5,074,429.75
D. Transferencias, Asignaciones, Subsidios y Otras Ayudas	\$0.00	\$0.00	\$0.00	\$0.00	\$0.00	\$0.00
E. Bienes Muebles, Inmuebles e Intangibles	\$0.00	\$0.00	\$0.00	\$0.00	\$0.00	\$0.00
F. Inversión Pública	\$0.00	\$0.00	\$0.00	\$0.00	\$0.00	\$0.00
G. Inversiones Financieras y Otras Provisiones	\$0.00	\$0.00	\$0.00	\$0.00	\$0.00	\$0.00
H. Participaciones y Aportaciones	\$0.00	\$0.00	\$0.00	\$0.00	\$0.00	\$0.00
I. Deuda Pública	\$0.00	\$0.00	\$0.00	\$0.00	\$0.00	\$0.00
3. Total de Egresos Proyectados (3 = 1 + 2)	\$21,986,298.00	\$25,486,298.00	\$28,986,298.00	\$32,486,298.00	\$35,986,298.00	\$39,486,298.00
	\$0.00	\$0.00	\$0.00	\$0.00	\$0.00	\$0.00

Artículo 31.-En el presente artículo se revelan los riesgos relevantes para las finanzas públicas, incluyendo los montos de deuda contingente, acompañados de propuestas de acción para enfrentarlos, con fundamento en lo establecido en la fracción III del artículo 5 de la Ley de Disciplina

Financiera de las Entidades Federativas y los Municipios.

- I. **Riesgos relevantes para las finanzas públicas:** Los riesgos relevantes para las finanzas públicas de la Universidad Politécnica de Ramos Arizpe para el año 2025, se centran en que por falta de disponibilidad presupuestal el gobierno estatal, deje de cubrir en tiempo y forma las asignaciones presupuestarias.
- II. **Montos de deuda contingente:** Con base en lo establecido en la Ley de Disciplina Financiera de las Entidades Federativas y los Municipios, se considera deuda contingente a cualquier financiamiento sin fuente o garantía de pago definida, que sea asumida de manera solidaria o subsidiaria por las Entidades Federativas con sus Municipios, organismos descentralizados y empresas de participación estatal mayoritaria y fideicomisos, locales o municipales y, por los propios Municipios con sus respectivos organismos descentralizados y empresas de participación municipal mayoritaria.

Por lo que, con base en dicha definición, la Universidad Politécnica de Ramos Arizpe, no cuenta con deuda contingente para el año 2025.

- III. **Propuestas de acción para enfrentarlos:** Las propuestas de acción para enfrentar los riesgos, constituyen la aplicación del Presupuesto de Egresos Estatal del año 2025, el cual contempla realizar el pago oportuno de las asignaciones que debe percibir la Universidad Politécnica de Ramos Arizpe durante el año 2025.

Artículo 32.- Con fundamento en lo establecido en la fracción IV del artículo 5 de la Ley de Disciplina Financiera de las Entidades Federativas y los Municipios, el presente presupuesto de egresos contiene los resultados de las finanzas públicas que abarquen un periodo de los cinco últimos años y el ejercicio fiscal en cuestión, con base en el Formato 7d) Resultados de Egresos - LDF de los Criterios para la elaboración y presentación homogénea de la información financiera y de los formatos a que hace referencia la Ley de Disciplina Financiera de las Entidades Federativas y los Municipios, emitidos por el Consejo Nacional de Armonización Contable.

Artículo 33.- Con fundamento en lo establecido en la fracción V del artículo 5 de la Ley de Disciplina Financiera de las Entidades Federativas y los Municipios, el presente presupuesto de egresos no contiene el Formato 8 Informe sobre Estudios Actuariales - LDF de los Criterios para la elaboración y presentación homogénea de la información financiera y de los formatos a que hace referencia la Ley de Disciplina Financiera de las Entidades Federativas y los Municipios, emitidos por el Consejo Nacional de Armonización Contable.

Lo anterior, en virtud de que la información relativa al estado que guardan las pensiones de los trabajadores de la Universidad Politécnica de Ramos Arizpe le compete al Instituto de Pensiones para los Trabajadores al Servicio del Estado, por ser el organismo al que se encuentra afiliado el personal de este Instituto y quien es el sujeto obligado a realizar el estudio actuarial. Se adjunta el último estudio actuarial de las pensiones de los trabajadores.

Artículo 34.- Los resultados de egresos para el ejercicio fiscal 2023 y ejercicios anteriores, se presentan a continuación:

RESULTADOS DE EGRESOS - LDF						
(PESOS)						
ENTIDAD PUBLICA:	UNIVERSIDAD POLITÉCNICA DE RAMOS					
EJERCICIO FISCAL:	2025					
Concepto	2018	2019	2020	2021	2022	2023
1. Gasto No Etiquetado (1=A+B+C+D+E+F+G+H+I)	\$17,386,804.74	\$18,235,522.42	\$20,580,616.47	\$12,623,740.81	\$14,798,578.56	\$15,743,338.78
A. Servicios Personales	\$12,228,906.53	\$12,477,751.96	\$14,215,815.52	\$5,576,185.09	\$5,185,083.98	\$9,792,424.46
B. Materiales y Suministros	\$1,285,439.93	\$1,185,749.36	\$1,692,671.96	\$1,013,430.94	\$1,863,555.53	\$1,083,664.26
C. Servicios Generales	\$3,572,883.18	\$4,125,675.53	\$4,225,707.68	\$5,082,060.05	\$5,951,104.65	\$4,320,049.38
D. Transferencias, Asignaciones, Subsidios y Otras Ayudas	\$182,741.66	\$264,930.00	\$458,969.50	\$871,592.32	\$936,183.60	\$516,968.18
E. Bienes Muebles, Inmuebles e Intangibles	\$116,833.42	\$181,415.57	\$320,451.81	\$80,472.41	\$862,650.80	\$30,232.50
F. Inversión Pública	\$0.00	\$0.00	\$0.00	\$0.00	\$0.00	\$0.00
G. Inversiones Financieras y Otras Provisiones	\$0.00	\$0.00	\$0.00	\$0.00	\$0.00	\$0.00
H. Participaciones y Aportaciones	\$0.00	\$0.00	\$0.00	\$0.00	\$0.00	\$0.00
I. Deuda Pública	\$0.00	\$0.00	\$0.00	\$0.00	\$0.00	\$0.00
2. Gasto Etiquetado (2=A+B+C+D+E+F+G+H+I)	\$0.00	\$0.00	\$0.00	\$7,415,308.00	\$8,711,492.00	\$11,128,218.58
A. Servicios Personales	\$0.00	\$0.00	\$0.00	\$7,046,845.78	\$8,308,267.50	\$5,168,719.25
B. Materiales y Suministros	\$0.00	\$0.00	\$0.00	\$114,944.50	\$124,629.00	\$860,352.02
C. Servicios Generales	\$0.00	\$0.00	\$0.00	\$253,517.72	\$278,595.50	\$5,099,147.31
D. Transferencias, Asignaciones, Subsidios y Otras Ayudas	\$0.00	\$0.00	\$0.00	\$0.00	\$0.00	\$0.00
E. Bienes Muebles, Inmuebles e Intangibles	\$0.00	\$0.00	\$0.00	\$0.00	\$0.00	\$0.00
F. Inversión Pública	\$0.00	\$0.00	\$0.00	\$0.00	\$0.00	\$0.00
G. Inversiones Financieras y Otras Provisiones	\$0.00	\$0.00	\$0.00	\$0.00	\$0.00	\$0.00
H. Participaciones y Aportaciones	\$0.00	\$0.00	\$0.00	\$0.00	\$0.00	\$0.00
I. Deuda Pública	\$0.00	\$0.00	\$0.00	\$0.00	\$0.00	\$0.00
3. Total del Resultado de Egresos (3=1+2)	\$17,386,804.74	\$18,235,522.42	\$20,580,616.47	\$20,039,048.81	\$23,510,070.56	\$26,871,557.36

Artículo 35.- Los estudios actuariales más recientes de acuerdo con las obligaciones aplicables a la entidad son los siguientes:

[Handwritten signatures and initials in blue ink]

a) Resumen de Resultados de acuerdo con la NIF D3.

	Prima de Antigüedad	Indemnización Legal
	Total	Total
Activos del Plan 2022	0	0
Pasivo Neto Proyectado 2022	+ 85,451	311,271
Obligación Transitoria	+ 37,747	171,109
Otros Resultados Integrales (ORI) 2022	+ 0	0
Reserva Global 2022	= 123,198	482,380
Pagos Efectuados 2023	- 0	0
Costo Neto del Período 2023	+ (13,151)	(161,769)
Activo del Plan 2023	+ 0	0
Otros Resultados Integrales (ORI) 2023	+ 0	0
Modificaciones al Plan a Utilidades Retenidas	+ 13	1,175
Reserva Final 2023	= 110,059	321,786
Obligaciones por Beneficios Definidos:	110,059	321,786
Pagos Esperados 2024	- 7,368	65,946
Activos del Plan Esperados 2024	- 0	0
Costo Neto Proyectado esperado 2024	+ 35,520	58,293
Reserva Esperada 2024	= 138,212	314,134

Artículo 36.- La clasificación de servicios personales por categoría para el ejercicio fiscal 2025 se presenta a continuación:

CLASIFICACIÓN DE SERVICIOS PERSONALES POR CATEGORÍA	
ENTIDAD PÚBLICA:	UNIVERSIDAD POLITECNICA DE RAMOS ARIZPE
EJERCICIO FISCAL:	2025
Concepto	Egresos Aprobado
I. Gasto No Etiquetado (I=A+B+C+D+E+F)	2,049,275.46
A. Personal Administrativo y de Servicio Público	2,049,275.46

. Magisterio	\$0.00
C. Servicios de Salud (C=c1+c2)	\$0.00
c1) Personal Administrativo	\$0.00
c2) Personal Médico, Paramédico y Afín	\$0.00
D. Seguridad Pública	\$0.00
E. Gastos Asociados a la Implementación de Nuevas Leyes Federales o Reformas a las Mismas (E = e1 + e2)	\$0.00
e1) Nombre del Programa o Ley 1	\$0.00
e2) Nombre del Programa o Ley 2	\$0.00
F. Sentencias Laborales Definitivas	\$0.00
II. Gasto Etiquetado (II=A+B+C+D+E+F)	12,911,868.25
A. Personal Administrativo y de Servicio Público	12,911,868.25
B. Magisterio	\$0.00
C. Servicios de Salud (C=c1+c2)	\$0.00
c1) Personal Administrativo	\$0.00
c2) Personal Médico, Paramédico Y Afín	\$0.00
D. Seguridad Pública	\$0.00
E. Gastos Asociados a la Implementación de Nuevas Leyes Federales o Reformas a las Mismas (E = e1 + e2)	\$0.00
e1) Nombre del Programa o Ley 1	\$0.00
e2) Nombre del Programa o Ley 2	\$0.00
F. Sentencias Laborales Definitivas	\$0.00
III. Total del Gasto en Servicios Personales (III = I + II)	\$14,961,143.71

Artículo 37.- Con fundamento en lo establecido en el artículo 6 de la Ley de Disciplina Financiera de las Entidades Federativas y los Municipios, el gasto total propuesto en el presente presupuesto de egresos contribuye a un Balance Presupuestario Sostenible y para validarlo incluye el Formato 4 Balance Presupuestario – LDF, de los Criterios para la elaboración y presentación homogénea de la información financiera y de los formatos a que hace referencia la Ley de Disciplina Financiera de las Entidades Federativas y los Municipios, emitidos por el Consejo Nacional de Armonización Contable, llenando solo para el momento del ciclo presupuestario estimado / aprobado.

BALANCE PRESUPUESTARIO	
ENTIDAD PÚBLICA:	UNIVERSIDAD POLITECNICA DE RAMOS ARIZPE
EJERCICIO FISCAL:	2025
Concepto	Estimado / Aprobado
A. Ingresos Totales (A = A1+A2+A3)	\$21,986,298.00
A1. Ingresos de Libre Disposición	\$6,500,000.00
A2. Transferencias Federales Etiquetadas	\$15,486,298.00
A3. Financiamiento Neto	\$0.00
B. Egresos Presupuestarios1 (B = B1+B2)	\$21,986,298.00
B1. Gasto No Etiquetado (sin incluir Amortización de la Deuda Pública)	\$6,500,000.00
B2. Gasto Etiquetado (sin incluir Amortización de la Deuda Pública)	\$15,486,298.00

C. Remanentes del Ejercicio Anterior (C = C1 + C2)	\$0.00
C1. Remanentes de Ingresos de Libre Disposición aplicados en el periodo	\$0.00
C2. Remanentes de Transferencias Federales Etiquetadas aplicados en el periodo	\$0.00
I. Balance Presupuestario (I = A – B + C)	\$0.00
II. Balance Presupuestario sin Financiamiento Neto (II = I - A3)	\$0.00
III. Balance Presupuestario sin Financiamiento Neto y sin Remanentes del Ejercicio Anterior (III= II - C)	\$0.00
Concepto	
E. Intereses, Comisiones y Gastos de la Deuda (E = E1+E2)	\$0.00
E1. Intereses, Comisiones y Gastos de la Deuda con Gasto No Etiquetado	\$0.00
E2. Intereses, Comisiones y Gastos de la Deuda con Gasto Etiquetado	\$0.00
IV. Balance Primario (IV = III + E)	\$0.00
Concepto	
F. Financiamiento (F = F1 + F2)	\$0.00
F1. Financiamiento con Fuente de Pago de Ingresos de Libre Disposición	\$0.00
F2. Financiamiento con Fuente de Pago de Transferencias Federales Etiquetadas	\$0.00
G. Amortización de la Deuda (G = G1 + G2)	\$0.00
G1. Amortización de la Deuda Pública con Gasto No Etiquetado	\$0.00
G2. Amortización de la Deuda Pública con Gasto Etiquetado	\$0.00
A3. Financiamiento Neto (A3 = F – G)	\$0.00
Concepto	
A1. Ingresos de Libre Disposición	\$6,500,000.00
A3.1 Financiamiento Neto con Fuente de Pago de Ingresos de Libre Disposición (A3.1 = F1 – G1)	\$0.00
F1. Financiamiento con Fuente de Pago de Ingresos de Libre Disposición	\$0.00
G1. Amortización de la Deuda Pública con Gasto No Etiquetado	\$0.00
B1. Gasto No Etiquetado (sin incluir Amortización de la Deuda Pública)	0.00
C1. Remanentes de Ingresos de Libre Disposición aplicados en el periodo	\$0.00
V. Balance Presupuestario de Recursos Disponibles (V = A1 + A3.1 – B 1 + C1)	\$0.00
VI. Balance Presupuestario de Recursos Disponibles sin Financiamiento Neto (VI = V – A3.1)	\$0.00
Concepto	
A2. Transferencias Federales Etiquetadas	\$15,486,298.00
A3.2 Financiamiento Neto con Fuente de Pago de Transferencias Federales Etiquetadas (A3.2 = F2 – G2)	\$0.00
F2. Financiamiento con Fuente de Pago de Transferencias Federales Etiquetadas	\$0.00
G2. Amortización de la Deuda Pública con Gasto Etiquetado	\$0.00
B2. Gasto Etiquetado (sin incluir Amortización de la Deuda Pública)	\$15,486,298.00

C2. Remanentes de Transferencias Federales Etiquetadas aplicados en el periodo	\$0.00
VII. Balance Presupuestario de Recursos Etiquetados (VII = A2 + A3.2 – B2 + C2)	\$0.00
VIII. Balance Presupuestario de Recursos Etiquetados sin Financiamiento Neto (VIII = VII – A3.2)	\$0.00

Justificación de razones excepcionales del balance presupuestario de recursos disponibles negativo		
Fundamento	Justificación	Descripción
6, párrafo 3º, fracción I y 19, párrafo 3º de la LDFEM	Las razones excepcionales que justifican el Balance presupuestario de recursos disponibles negativo.	No aplica debido a que se cuenta con un balance presupuestario sostenible
6, párrafo 3º, fracción II y 19, párrafo 3º de la LDFEM	Las fuentes de recursos necesarias y el monto específico para cubrir el Balance presupuestario de recursos disponibles negativo.	No aplica debido a que se cuenta con un balance presupuestario sostenible
6, párrafo 3º, fracción III y 19, párrafo 3º de la LDFEM	El número de ejercicios fiscales y las acciones requeridas para que dicho Balance presupuestario de recursos disponibles negativo sea eliminado y se restablezca el Balance presupuestario de recursos disponibles sostenible.	No aplica debido a que se cuenta con un balance presupuestario sostenible

Artículo 38.- En el presente presupuesto no se prevén erogaciones para atender a la población afectada y los daños causados a la infraestructura pública estatal ocasionados por la ocurrencia de desastres naturales, así como para llevar a cabo acciones para prevenir y mitigar su impacto a las finanzas estatales, dado que dichas actividades no son parte del objeto para el que fue creado la Universidad Politécnica de Ramos Arizpe, por lo que no es aplicable la regla contenida en el artículo 9 de la Ley de Disciplina Financiera de las Entidades Federativas y los Municipios, pues dicha obligación es de la administración pública centralizada del gobierno del Estado de Coahuila.

Artículo 39.- En el presente presupuesto no se prevén erogaciones para cubrir pagos derivados de contratos con Asociaciones Público - Privadas (APP), dado que no se cuenta con contratos de ese tipo, por lo que no es aplicable la regla contenida en el artículo 11 de la Ley de Disciplina Financiera de las Entidades Federativas y los Municipios.

Artículo 40.- En el presente presupuesto no se prevén erogaciones para cubrir adeudos de ejercicios fiscales anteriores, dado que no se cuenta con pasivos pendientes de liquidar a los cuales se les tenga que hacer frente con recursos del ejercicio 2025, por lo que no es aplicable la regla contenida en el artículo 12 de la Ley de Disciplina Financiera de las Entidades Federativas y los Municipios.

Artículo 41.- En términos de lo establecido en el último párrafo del artículo 14 de la Ley de Disciplina Financiera de las Entidades Federativas y los Municipios, los ingresos excedentes derivados de ingresos de libre disposición podrán destinarse a los rubros mencionados en el citado artículo o a los programas prioritarios de la entidad o en su caso para cubrir el gasto corriente de las necesidades

operativas y de funcionamiento de la institución, en los términos de la Ley Orgánica de la Universidad Politécnica de Ramos Arizpe.

Artículo 42.- En el presente Presupuesto no se cuenta con deuda pública a corto plazo.

Sección VII PERSPECTIVA DE GÉNERO

Artículo 43.- La asignación global del presupuesto de egresos se asigna con perspectiva de género, disminuyendo de esa manera la brecha de igualdad entre hombres y mujeres, y es obligatorio para todas las unidades administrativas responsables del ejercicio del gasto, la inclusión de la perspectiva de género en los programas presupuestarios del ejercicio, orientándolos a promover el efectivo disfrute de los derechos humanos y la igualdad de género, considerando la atención de las necesidades diferenciadas de las mujeres y los hombres, así como de los pueblos y comunidades indígenas y de otros grupos con necesidades específicas.

Lo anterior con el fin de dar cumplimiento a lo establecido en el Eje 1, Objetivo Específico 1.5 y Estrategia 1.5.2 del Plan Estatal de Desarrollo 2017-2025:

“Eje 1 Integridad y Buen Gobierno

1.5 Perspectiva de igualdad de género

1.5.2 Transversalizar la perspectiva de igualdad de género en los programas, acciones y presupuestos de las dependencias estatales para garantizar la igualdad y una vida libre de violencia sin discriminación hacia las mujeres y niñas.”

Artículo 44.- La aprobación global de los egresos es por un importe de \$20,930,616.00, donde el presupuesto para nomina es por la cantidad de \$14,961,143.71 y con fundamento en lo establecido en el artículo 10 de la Ley Reglamentaria del Presupuesto de Egresos del Estado de Coahuila de Zaragoza, en el presente artículo se desagrega con base en la clasificación de género, tomando en cuenta el Censo de Población y Vivienda 2025 elaborado por el Instituto Nacional de Estadística y Geografía, para quedar como sigue:

I.- Clasificación de Género

UNIVERSIDAD POLITÉCNICA DE RAMOS ARIZPE	
Presupuesto de Egresos para el Ejercicio Fiscal 2025	
Clasificación de Sexo	Importe
Total (100%)	14,961,143.71
Hombres (47%)	7,031,737.54
Mujeres (53%)	7,929,406.17

Nota: La clasificación de género se presenta con carácter informativo tomando en cuenta el Censo de Población y Vivienda 2025 elaborado por el Instituto Nacional de Estadística y Geografía, para dar cumplimiento a lo establecido en el artículo 10 de la Ley Reglamentaria del Presupuesto de Egresos del Estado de Coahuila de Zaragoza, sin embargo, no se registra en el Sistema de Contabilidad Gubernamental, por no formar parte de las clasificaciones emitidas por el Consejo Nacional de Armonización Contable.

Artículo 45.- Las acciones que promuevan la igualdad entre mujeres y hombres, la erradicación de la violencia de género y cualquier forma de discriminación de género, contenidas en el presente presupuesto son las siguientes:

- I. Los recursos públicos erogados en materia de servicios personales se ejercen de forma equitativa y en las mismas condiciones de equidad entre hombres y mujeres, al no favorecer ni discriminar a ningún género en la contratación, capacitación y remuneraciones otorgadas.
- II. Los recursos públicos erogados en materia de adquisiciones, arrendamientos y contratación de servicios se ejercen de forma equitativa y en las mismas condiciones de equidad entre hombres y mujeres, al no favorecer ni discriminar a ningún género en la asignación y contratación de los proveedores.
- III. Las instalaciones del ente público están acondicionadas y preparadas para brindar los servicios públicos tanto a hombres como a mujeres, sin favorecer ni discriminar a ningún género.
- IV. El servicio público brindado se otorga sin favorecer ni discriminar a ningún género.

TRANSITORIOS

PRIMERO. - Este presupuesto empezará a regir a partir del día 1º de enero del año 2025.

SEGUNDO. - El presente decreto se publicará en la página de internet de la Universidad.

TERCERO. - La información contenida en el artículo 4 del presente presupuesto será la base para elaborar el registro contable del presupuesto de egresos aprobado correspondiente al periodo del 01 de enero al 31 de diciembre de 2025.

CUARTO.- La Universidad Politécnica de Ramos Arizpe, elaborará y difundirá a más tardar el 31 de enero de 2025, en su respectiva página de Internet el Calendario de Presupuesto de Egresos con base mensual con los datos contenidos en el presente decreto, en el formato establecido por el Consejo Nacional de Armonización Contable mediante la Norma para establecer la estructura del Calendario del Presupuesto de Egresos base mensual.

QUINTO.- La Universidad Politécnica de Ramos Arizpe, elaborará y difundirá a más tardar 30 días naturales siguientes a la aprobación del presente presupuesto, en su respectiva página de Internet el Presupuesto Ciudadano, con base en la información presupuestal contenida en el presente, de conformidad con el artículo 62 de la Ley General de Contabilidad Gubernamental y con la Norma para la difusión a la ciudadanía de la Ley de Ingresos y del Presupuesto de Egresos emitida por el Consejo Nacional de Armonización Contable.

SEXTO. - Los anexos forman parte integrante del Presupuesto de Egresos.

SEPTIMO. - Publíquese el presente presupuesto.

Dado en la Ciudad de Ramos Arizpe, Coahuila de Zaragoza, el día 27 de enero de 2025

Mtra. Alma Aleida López Barrón
Rectora

C.P. Ivett Aracely Soria Castillo
Director de Administración

ANEXO I
Plantilla de Presupuesto 2025



UNIVERSIDAD POLITÉCNICA DE RAMOS ARIZPE	
RESUMEN POR CAPÍTULO	
Capítulo	Importe
1000 Servicios Personales	14,961,143.71
2000 Materiales y Suministros	1,345,956.15
3000 Servicios Generales	5,469,198.14
4000 Transferencias y Otras Ayudas	210,000.00
5000 Bienes Muebles, Inmuebles e Intangibles	0.00
6000 Inversión Pública	-
7000 Inversiones Financieras	-
8000 Participaciones y Aportaciones	-
9000 Deuda Pública	-
Total general	21,986,298.00

Nota: La plantilla detallada del presupuesto 2025 se adjunta en archivo Excel y forman parte integrante del presente documento.

[Handwritten signatures and initials in blue ink]

ANEXO II
Información Adicional del Proyecto del Presupuesto de Egresos

CLASIFICACIÓN POR OBJETO DEL GASTO		
ENTIDAD PÚBLICA:		UNIVERSIDAD POLITÉCNICA DE RAMOS ARIZPE
EJERCICIO FISCAL:		2025
COG		Presupuesto Aprobado
1000	SERVICIOS PERSONALES	\$14,961,143.71
1100	REMUNERACIONES AL PERSONAL DE CARACTER PERMANENTE	\$6,906,721.74
1110	Dietas	\$0.00
1120	Haberes	\$0.00
1130	Sueldos Base al Personal Permanente	\$6,906,721.74
1140	Remuneraciones por Adscripción Laboral en el Extranjero	\$0.00
1200	REMUNERACIONES AL PERSONAL DE CARACTER TRANSITORIO	\$4,117,081.70
1210	Honorarios Asimilables a Salarios	\$0.00
1220	Sueldos Base al Personal Eventual	\$4,117,081.70
1230	Retribuciones por Servicios de Carácter Social	\$0.00
1240	Retribución a los Representantes de los Trabajadores y de los Patrones en la Junta de Conciliación y Arbitraje	\$0.00
1300	REMUNERACIONES ADICIONALES Y ESPECIALES	\$1,474,988.83
1310	Primas por Años de Servicios Efectivos Prestados	\$45,404.47
1320	Primas de Vacaciones, Dominical y Gratificación de Fin de Año	\$1,429,584.36
1330	Horas Extraordinarias	\$0.00
1340	Compensaciones	\$0.00
1350	Sobrehaberes	\$0.00
1360	Asignaciones de Técnico, de Mando, por Comisión, de Vuelo y de Técnico Especial	\$0.00
1370	Honorarios Especiales	\$0.00
1380	Participaciones por Vigilancia en el Cumplimiento de las Leyes y Custodia de Valores	\$0.00
1400	SEGURIDAD SOCIAL	\$2,086,641.30
1410	Aportaciones de Seguridad Social	\$1,591,870.91
1420	Aportaciones a Fondos de Vivienda	\$494,770.39
1430	Aportaciones al Sistema para el Retiro	\$0.00
1440	Aportaciones para Seguros	\$0.00
1500	OTRAS PRESTACIONES SOCIALES Y ECONOMICAS	\$375,710.14

1510	Cuotas para el Fondo de Ahorro y Fondo de Trabajo	\$0.00
1520	Indemnizaciones	\$226,168.20
1530	Prestaciones y Haberes de Retiro	\$0.00
1540	Prestaciones Contractuales	\$0.00
1550	Apoyos a la Capacitación de los Servidores Públicos	\$0.00
1590	Otras Prestaciones Sociales y Económicas	\$149,541.94
1600	PREVISIONES	\$0.00
1610	Previsiones de Carácter Laboral, Económica y de Seguridad Social	\$0.00
1700	PAGO DE ESTIMULOS A SERVIDORES PUBLICOS	\$0.00
1710	Estímulos	\$0.00
1720	Recompensas	\$0.00
2000	MATERIALES Y SUMINISTROS	\$1,345,956.15
2100	MATERIALES DE ADMINISTRACION, EMISION DE DOCUMENTOS Y ARTICULOS OFICIALES	\$1,184,756.15
2110	Materiales, Útiles y Equipos Menores de Oficina	\$315,598.18
2120	Materiales y Útiles de Impresión y Reproducción	\$0.00
2130	Material Estadístico y Geográfico	\$0.00
2140	Materiales, Útiles y Equipos Menores de Tecnologías de la Información y Comunicaciones	\$10,682.00
2150	Material Impreso e Información Digital	\$0.00
2160	Material de Limpieza	\$427,999.69
2170	Materiales y Útiles de Enseñanza	\$430,476.28
2180	Materiales para el Registro e Identificación de Bienes y Personas	\$0.00
2200	ALIMENTOS Y UTENSILIOS	\$51,000.00
2210	Productos Alimenticios para Personas	\$51,000.00
2220	Productos Alimenticios para Animales	\$0.00
2230	Utensilios para el Servicio de Alimentación	\$0.00
2300	MATERIAS PRIMAS Y MATERIALES DE PRODUCCION Y COMERCIALIZACION	\$0.00
2310	Productos Alimenticios, Agropecuarios y Forestales Adquiridos como Materia Prima	\$0.00
2320	Insumos Textiles Adquiridos como Materia Prima	\$0.00
2330	Productos de Papel, Cartón e Impresos Adquiridos como Materia Prima	\$0.00
2340	Combustibles, Lubricantes, Aditivos, Carbón y sus Derivados Adquiridos como Materia Prima	\$0.00
2350	Productos Químicos, Farmacéuticos y de Laboratorio Adquiridos como Materia Prima	\$0.00
2360	Productos Metálicos y a Base de Minerales no Metálicos Adquiridos como Materia Prima	\$0.00

2370	Productos de Cuero, Piel, Plástico y Hule Adquiridos como Materia Prima	\$0.00
2380	Mercancías Adquiridas para su Comercialización	\$0.00
2390	Otros Productos Adquiridos como Materia Prima	\$0.00
2400	MATERIALES Y ARTICULOS DE CONSTRUCCION Y DE REPARACION	\$0.00
2410	Productos Minerales no Metálicos	\$0.00
2420	Cemento y Productos de Concreto	\$0.00
2430	Cal, Yeso y Productos de Yeso	\$0.00
2440	Madera y Productos de Madera	\$0.00
2450	Vidrio y Productos de Vidrio	\$0.00
2460	Material Eléctrico y Electrónico	\$0.00
2470	Artículos Metálicos para la Construcción	\$0.00
2480	Materiales Complementarios	\$0.00
2490	Otros Materiales y Artículos de Construcción y Reparación	\$0.00
2500	PRODUCTOS QUIMICOS, FARMACEUTICOS Y DE LABORATORIO	\$0.00
2510	Productos Químicos Básicos	\$0.00
2520	Fertilizantes, Pesticidas y Otros Agroquímicos	\$0.00
2530	Medicinas y Productos Farmacéuticos	\$0.00
2540	Materiales, Accesorios y Suministros Médicos	\$0.00
2550	Materiales, Accesorios y Suministros de Laboratorio	\$0.00
2560	Fibras Sintéticas, Hules, Plásticos y Derivados	\$0.00
2590	Otros Productos Químicos	\$0.00
2600	COMBUSTIBLES, LUBRICANTES Y ADITIVOS	\$48,000.00
2610	Combustibles, Lubricantes y Aditivos	\$48,000.00
2620	Carbón y sus Derivados	\$0.00
2700	VESTUARIO, BLANCOS, PRENDAS DE PROTECCION Y ARTICULOS DEPORTIVOS	\$15,200.00
2710	Vestuario y Uniformes	\$15,200.00
2720	Prendas de Seguridad y Protección Personal	\$0.00
2730	Artículos Deportivos	\$0.00
2740	Productos Textiles	\$0.00
2750	Blancos y Otros Productos Textiles, Excepto Prendas de Vestir	\$0.00
2800	MATERIALES Y SUMINISTROS PARA SEGURIDAD	\$0.00
2810	Sustancias y Materiales Explosivos	\$0.00
2820	Materiales de Seguridad Pública	\$0.00
2830	Prendas de Protección para Seguridad Pública y Nacional	\$0.00

2900	HERRAMIENTAS, REFACCIONES Y ACCESORIOS MENORES	\$47,000.00
2910	Herramientas Menores	\$47,000.00
2920	Refacciones y Accesorios Menores de Edificios	\$0.00
2930	Refacciones y Accesorios Menores de Mobiliario y Equipo de Administración, Educacional y Recreativo	\$0.00
2940	Refacciones y Accesorios Menores de Equipo de Cómputo y Tecnologías de la Información	\$0.00
2950	Refacciones y Accesorios Menores de Equipo e Instrumental Médico y de Laboratorio	\$0.00
2960	Refacciones y Accesorios Menores de Equipo de Transporte	\$0.00
2970	Refacciones y Accesorios Menores de Equipo de Defensa y Seguridad	\$0.00
2980	Refacciones y Accesorios Menores de Maquinaria y Otros Equipos	\$0.00
2990	Refacciones y Accesorios Menores Otros Bienes Muebles	\$0.00
3000	SERVICIOS GENERALES	\$5,469,198.14
3100	SERVICIOS BASICOS	\$924,000.00
3110	Energía Eléctrica	\$672,000.00
3120	Gas	\$0.00
3130	Agua	\$24,000.00
3140	Telefonía Tradicional	\$0.00
3150	Telefonía Celular	\$0.00
3160	Servicios de Telecomunicaciones y Satélites	\$0.00
3170	Servicios de Acceso de Internet, Redes y Procesamiento de Información	\$228,000.00
3180	Servicios Postales y Telegráficos	\$0.00
3190	Servicios Integrales y Otros Servicios	\$0.00
3200	SERVICIOS DE ARRENDAMIENTO	\$2,190,000.00
3210	Arrendamiento de Terrenos	\$0.00
3220	Arrendamiento de Edificios	\$0.00
3230	Arrendamiento de Mobiliario y Equipo de Administración, Educacional y Recreativo	\$30,000.00
3240	Arrendamiento de Equipo e Instrumental Médico y de Laboratorio	\$0.00
3250	Arrendamiento de Equipo de Transporte	\$2,160,000.00
3260	Arrendamiento de Maquinaria, Otros Equipos y Herramientas	\$0.00
3270	Arrendamiento de Activos Intangibles	\$0.00
3280	Arrendamiento Financiero	\$0.00
3290	Otros Arrendamientos	\$0.00

3300	SERVICIOS PROFESIONALES, CIENTIFICOS, TECNICOS Y OTROS SERVICIOS	\$701,000.00
3310	Servicios Legales, de Contabilidad, Auditoría y Relacionados	\$113,000.00
3320	Servicios de Diseño, Arquitectura, Ingeniería y Actividades Relacionadas	\$0.00
3330	Servicios de Consultoría Administrativa, Procesos, Técnica y en Tecnologías de la Información	\$0.00
3340	Servicios de Capacitación	\$50,000.00
3350	Servicios de Investigación Científica y Desarrollo	\$0.00
3360	Servicios de Apoyo Administrativo, Traducción, Fotocopiado e Impresión	\$0.00
3370	Servicios de Protección y Seguridad	\$0.00
3380	Servicios de Vigilancia	\$508,000.00
3390	Servicios Profesionales, Científicos y Técnicos Integrales	\$30,000.00
3400	SERVICIOS FINANCIEROS, BANCARIOS Y COMERCIALES	\$102,300.00
3410	Servicios Financieros y Bancarios	\$98,000.00
3420	Servicios de Cobranza, Investigación Crediticia y Similar	\$0.00
3430	Servicios de Recaudación, Traslado y Custodia de Valores	\$0.00
3440	Seguros de Responsabilidad Patrimonial y Fianzas	\$0.00
3450	Seguro de Bienes Patrimoniales	\$0.00
3460	Almacenaje, Envase y Embalaje	\$0.00
3470	Fletes y Maniobras	\$0.00
3480	Comisiones por Ventas	\$4,300.00
3490	Servicios Financieros, Bancarios y Comerciales Integrales	\$0.00
3500	SERVICIOS DE INSTALACION, REPARACION, MANTENIMIENTO Y CONSERVACION	\$936,898.14
3510	Conservación y Mantenimiento Menor de Inmuebles	\$426,898.14
3520	Instalación, Reparación y Mantenimiento de Mobiliario y Equipo de Administración, Educacional y Recreativo	\$0.00
3530	Instalación, Reparación y Mantenimiento de Equipo de Cómputo y Tecnología de la Información	\$50,000.00
3540	Instalación, Reparación y Mantenimiento de Equipo e Instrumental Médico y de Laboratorio	\$0.00
3550	Reparación y Mantenimiento de Equipo de Transporte	\$230,000.00
3560	Reparación y Mantenimiento de Equipo de Defensa y Seguridad	\$0.00
3570	Instalación, Reparación y Mantenimiento de Maquinaria, Otros Equipos y Herramienta	\$0.00

3580	Servicios de Limpieza y Manejo de Desechos	\$144,000.00
3590	Servicios de Jardinería y Fumigación	\$86,000.00
3600	SERVICIOS DE COMUNICACION SOCIAL Y PUBLICIDAD	\$0.00
3610	Difusión por Radio, Televisión y Otros Medios de Mensajes Sobre Programas y Actividades Gubernamentales	\$0.00
3620	Difusión por Radio, Televisión y Otros Medios de Mensajes Comerciales para Promover la Venta de Bienes o Servicios	\$0.00
3630	Servicios de Creatividad, Preproducción y Producción de Publicidad, Excepto Internet	\$0.00
3640	Servicios de Revelado de Fotografías	\$0.00
3650	Servicios de la Industria Fílmica, del Sonido y del Video	\$0.00
3660	Servicio de Creación y Difusión de Contenido Exclusivamente a Través de Internet	\$0.00
3690	Otros Servicios de Información	\$0.00
3700	SERVICIOS DE TRASLADO Y VIATICOS	\$315,000.00
3710	Pasajes Aéreos	\$85,000.00
3720	Pasajes Terrestres	\$0.00
3730	Pasajes Marítimos, Lacustres y Fluviales	\$0.00
3740	Autotransporte	\$0.00
3750	Viáticos en el País	\$150,000.00
3760	Viáticos en el Extranjero	\$0.00
3770	Gastos de Instalación y Traslado de Menaje	\$0.00
3780	Servicios Integrales de Traslado y Viáticos	\$0.00
3790	Otros Servicios de Traslado y Hospedaje	\$80,000.00
3800	SERVICIOS OFICIALES	\$300,000.00
3810	Gastos de Ceremonial	\$0.00
3820	Gastos de Orden Social y Cultural	\$300,000.00
3830	Congresos y Convenciones	\$0.00
3840	Exposiciones	\$0.00
3850	Gastos de Representación	\$0.00
3900	OTROS SERVICIOS GENERALES	\$0.00
3910	Servicios Funerarios y de Cementerios	\$0.00
3920	Impuestos y Derechos	\$0.00
3930	Impuestos y Derechos de Importación	\$0.00
3940	Sentencias y Resoluciones por Autoridad Competente	\$0.00
3950	Penas, Multas, Accesorios y Actualizaciones	\$0.00
3960	Otros Gastos por Responsabilidades	\$0.00
3970	Utilidades	\$0.00

3980	Impuesto Sobre Nóminas y Otros que se Deriven de una Relación Laboral	\$0.00
3990	Otros Servicios Generales	\$0.00
4000	TRANSFERENCIAS, ASIGNACIONES, SUBSIDIOS Y OTRAS AYUDAS	\$210,000.00
4100	TRANSFERENCIAS INTERNAS Y ASIGNACIONES AL SECTOR PÚBLICO	\$0.00
4110	Asignaciones Presupuestarias al Poder Ejecutivo	\$0.00
4120	Asignaciones Presupuestarias al Poder Legislativo	\$0.00
4130	Asignaciones Presupuestarias al Poder Judicial	\$0.00
4140	Asignaciones Presupuestarias a Órganos Autónomos	\$0.00
4150	Transferencias Internas Otorgadas a Entidades Paraestatales no Empresariales y no Financieras	\$0.00
4160	Transferencias Internas Otorgadas a Entidades Paraestatales Empresariales y no Financieras	\$0.00
4170	Transferencias Internas Otorgadas a Fideicomisos Públicos Empresariales y no Financieros	\$0.00
4180	Transferencias Internas Otorgadas a Instituciones Paraestatales Públicas Financieras	\$0.00
4190	Transferencias Internas Otorgadas a Fideicomisos Públicos Financieros	\$0.00
4200	TRANSFERENCIAS AL RESTO DEL SECTOR PÚBLICO	\$0.00
4210	Transferencias Otorgadas a Entidades Paraestatales no Empresariales y no Financieras	\$0.00
4220	Transferencias Otorgadas para Entidades Paraestatales Empresariales y no Financieras	\$0.00
4230	Transferencias Otorgadas para Instituciones Paraestatales Públicas Financieras	\$0.00
4240	Transferencias Otorgadas a Entidades Federativas y Municipios	\$0.00
4250	Transferencias a Fideicomisos de Entidades Federativas y Municipios	\$0.00
4300	SUBSIDIOS Y SUBVENCIONES	\$0.00
4310	Subsidios a la Producción	\$0.00
4320	Subsidios a la Distribución	\$0.00
4330	Subsidios a la Inversión	\$0.00
4340	Subsidios a la Prestación de Servicios Públicos	\$0.00
4350	Subsidios para Cubrir Diferenciales de Tasas de Interés	\$0.00
4360	Subsidios a la Vivienda	\$0.00
4370	Subvenciones al Consumo	\$0.00
4380	Subsidios a Entidades Federativas y Municipios	\$0.00
4390	Otros Subsidios	\$0.00
4400	AYUDAS SOCIALES	\$210,000.00

4410	Ayudas Sociales a Personas	\$0.00
4420	Becas y Otras Ayudas para Programas de Capacitación	\$210,000.00
4430	Ayudas Sociales a Instituciones de Enseñanza	\$0.00
4440	Ayudas Sociales a Actividades Científicas o Académicas	\$0.00
4450	Ayudas Sociales a Instituciones sin Fines de Lucro	\$0.00
4460	Ayudas Sociales a Cooperativas	\$0.00
4470	Ayudas Sociales a Entidades de Interés Público	\$0.00
4480	Ayudas por Desastres Naturales y Otros Siniestros	\$0.00
4500	PENSIONES Y JUBILACIONES	\$0.00
4510	Pensiones	\$0.00
4520	Jubilaciones	\$0.00
4590	Otras Pensiones y Jubilaciones	\$0.00
4600	TRANSFERENCIAS A FIDEICOMISOS, MANDATOS Y OTROS ANALOGOS	\$0.00
4610	Transferencias a Fideicomisos del Poder Ejecutivo	\$0.00
4620	Transferencias a Fideicomisos del Poder Legislativo	\$0.00
4630	Transferencias a Fideicomisos del Poder Judicial	\$0.00
4640	Transferencias a Fideicomisos Públicos de Entidades Paraestatales no Empresariales y no Financieras	\$0.00
4650	Transferencias a Fideicomisos Públicos de Entidades Paraestatales Empresariales y no Financieras	\$0.00
4660	Transferencias a Fideicomisos de Instituciones Públicas Financieras	\$0.00
4690	Otras Transferencias a Fideicomisos	\$0.00
4700	TRANSFERENCIAS A LA SEGURIDAD SOCIAL	\$0.00
4710	Transferencias por Obligación de Ley	\$0.00
4800	DONATIVOS	\$0.00
4810	Donativos a Instituciones sin Fines de Lucro	\$0.00
4820	Donativos a Entidades Federativas	\$0.00
4830	Donativos a Fideicomisos Privados	\$0.00
4840	Donativos a Fideicomisos Estatales	\$0.00
4850	Donativos Internacionales	\$0.00
4900	TRANSFERENCIAS AL EXTERIOR	\$0.00
4910	Transferencias para Gobiernos Extranjeros	\$0.00
4920	Transferencias para Organismos Internacionales	\$0.00
4930	Transferencias para el Sector Privado Externo	\$0.00
5000	BIENES MUEBLES, INMUEBLES E INTANGIBLES	\$0.00

5100	MOBILIARIO Y EQUIPO DE ADMINISTRACION	\$0.00
5110	Muebles de Oficina y Estantería	\$0.00
5120	Muebles, Excepto de Oficina y Estantería	\$0.00
5130	Bienes Artísticos, Culturales y Científicos	\$0.00
5140	Objetos de Valor	\$0.00
5150	Equipo de Cómputo y de Tecnologías de la Información	\$0.00
5190	Otros Mobiliarios y Equipos de Administración	\$0.00
5200	MOBILIARIO Y EQUIPO EDUCACIONAL Y RECREATIVO	\$0.00
5210	Equipos y Aparatos Audiovisuales	\$0.00
5220	Aparatos Deportivos	\$0.00
5230	Cámaras Fotográficas y de Video	\$0.00
5290	Otro Mobiliario y Equipo Educacional y Recreativo	\$0.00
5300	EQUIPO E INSTRUMENTAL MEDICO Y DE LABORATORIO	\$0.00
5310	Equipo Médico y de Laboratorio	\$0.00
5320	Instrumental Médico y de Laboratorio	\$0.00
5400	VEHICULOS Y EQUIPO DE TRANSPORTE	\$0.00
5410	Vehículos y Equipo Terrestre	\$0.00
5420	Carrocerías y Remolques	\$0.00
5430	Equipo Aeroespacial	\$0.00
5440	Equipo Ferroviario	\$0.00
5450	Embarcaciones	\$0.00
5490	Otros Equipos de Transporte	\$0.00
5500	EQUIPO DE DEFENSA Y SEGURIDAD	\$0.00
5510	Equipo de Defensa y Seguridad	\$0.00
5600	MAQUINARIA, OTROS EQUIPOS Y HERRAMIENTAS	\$0.00
5610	Maquinaria y Equipo Agropecuario	\$0.00
5620	Maquinaria y Equipo Industrial	\$0.00
5630	Maquinaria y Equipo de Construcción	\$0.00
5640	Sistemas de Aire Acondicionado, Calefacción y de Refrigeración Industrial y Comercial	\$0.00
5650	Equipo de Comunicación y Telecomunicación	\$0.00
5660	Equipos de Generación Eléctrica, Aparatos y Accesorios Eléctricos	\$0.00
5670	Herramientas y Máquinas-Herramienta	\$0.00
5690	Otros Equipos	\$0.00
5700	ACTIVOS BIOLOGICOS	\$0.00
5710	Bovinos	\$0.00
5720	Porcinos	\$0.00

Handwritten signatures and initials in blue ink, including a large checkmark and various scribbles, located to the right of the table.

5730	Aves	\$0.00
5740	Ovinos y Caprinos	\$0.00
5750	Peces y Acuicultura	\$0.00
5760	Equinos	\$0.00
5770	Especies Menores y de Zoológico	\$0.00
5780	Árboles y Plantas	\$0.00
5790	Otros Activos Biológicos	\$0.00
5800	BIENES INMUEBLES	\$0.00
5810	Terrenos	\$0.00
5820	Viviendas	\$0.00
5830	Edificios no Residenciales	\$0.00
5890	Otros Bienes Inmuebles	\$0.00
5900	ACTIVOS INTANGIBLES	\$0.00
5910	Software	\$0.00
5920	Patentes	\$0.00
5930	Marcas	\$0.00
5940	Derechos	\$0.00
5950	Concesiones	\$0.00
5960	Franquicias	\$0.00
5970	Licencias Informáticas e Intelectuales	\$0.00
5980	Licencias Industriales, Comerciales y Otras	\$0.00
5990	Otros Activos Intangibles	\$0.00
6000	INVERSION PÚBLICA	\$0.00
6100	OBRA PÚBLICA EN BIENES DE DOMINIO PÚBLICO	\$0.00
6110	Edificación Habitacional	\$0.00
6120	Edificación no Habitacional	\$0.00
6130	Construcción de Obras para el Abastecimiento de Agua, Petróleo, Gas, Electricidad y Telecomunicaciones	\$0.00
6140	División de Terrenos y Construcción de Obras de Urbanización	\$0.00
6150	Construcción de Vías de Comunicación	\$0.00
6160	Otras Construcciones de Ingeniería Civil u Obra Pesada	\$0.00
6170	Instalaciones y Equipamiento en Construcciones	\$0.00
6190	Trabajos de Acabados en Edificaciones y Otros Trabajos Especializados	\$0.00
6200	OBRA PÚBLICA EN BIENES PROPIOS	\$0.00
6210	Edificación Habitacional	\$0.00
6220	Edificación no Habitacional	\$0.00

Handwritten signatures and initials in blue ink, including a large checkmark and various initials like 'SP', 'L', 'M', and '17'.

6230	Construcción de Obras para el Abastecimiento de Agua, Petróleo, Gas, Electricidad y Telecomunicaciones	\$0.00
6240	División de Terrenos y Construcción de Obras de Urbanización	\$0.00
6250	Construcción de Vías de Comunicación	\$0.00
6260	Otras Construcciones de Ingeniería Civil u Obra Pesada	\$0.00
6270	Instalaciones y Equipamiento en Construcciones	\$0.00
6290	Trabajos de Acabados en Edificaciones y Otros Trabajos Especializados	\$0.00
6300	PROYECTOS PRODUCTIVOS Y ACCIONES DE FOMENTO	\$0.00
6310	Estudios, Formulación y Evaluación de Proyectos Productivos no Incluidos en Conceptos Anteriores de este Capítulo	\$0.00
6320	Ejecución de Proyectos Productivos no Incluidos en Conceptos Anteriores de este Capítulo	\$0.00
7000	INVERSIONES FINANCIERAS Y OTRAS PROVISIONES	\$0.00
7100	INVERSIONES PARA EL FOMENTO DE ACTIVIDADES PRODUCTIVAS	\$0.00
7110	Créditos Otorgados por Entidades Federativas y Municipios al Sector Social y Privado para el Fomento de Actividades Productivas	\$0.00
7120	Créditos Otorgados por las Entidades Federativas a Municipios para el Fomento de Actividades Productivas	\$0.00
7200	ACCIONES Y PARTICIPACIONES DE CAPITAL	\$0.00
7210	Acciones y Participaciones de Capital en Entidades Paraestatales no Empresariales y no Financieras con Fines de Política Económica	\$0.00
7220	Acciones y Participaciones de Capital en Entidades Paraestatales Empresariales y no Financieras con Fines de Política Económica	\$0.00
7230	Acciones y Participaciones de Capital en Instituciones Paraestatales Públicas Financieras con Fines de Política Económica	\$0.00
7240	Acciones y Participaciones de Capital en el Sector Privado con Fines de Política Económica	\$0.00
7250	Acciones y Participaciones de Capital en Organismos Internacionales con Fines de Política Económica	\$0.00
7260	Acciones y Participaciones de Capital en el Sector Externo con Fines de Política Económica	\$0.00
7270	Acciones y Participaciones de Capital en el Sector Público con Fines de Gestión de Liquidez	\$0.00
7280	Acciones y Participaciones de Capital en el Sector Privado con Fines de Gestión de Liquidez	\$0.00

7290	Acciones y Participaciones de Capital en el Sector Externo con Fines de Gestión de Liquidez	\$0.00
7300	COMPRA DE TITULOS Y VALORES	\$0.00
7310	Bonos	\$0.00
7320	Valores Representativos de Deuda Adquiridos con Fines de Política Económica	\$0.00
7330	Valores Representativos de Deuda Adquiridos con Fines de Gestión de Liquidez	\$0.00
7340	Obligaciones Negociables Adquiridas con Fines de Política Económica	\$0.00
7350	Obligaciones Negociables Adquiridas con Fines de Gestión de Liquidez	\$0.00
7390	Otros Valores	\$0.00
7400	CONCESION DE PRÉSTAMOS	\$0.00
7410	Concesión de Préstamos a Entidades Paraestatales no Empresariales y no Financieras con Fines de Política Económica	\$0.00
7420	Concesión de Préstamos a Entidades Paraestatales Empresariales y no Financieras con Fines de Política Económica	\$0.00
7430	Concesión de Préstamos a Instituciones Paraestatales Públicas Financieras con Fines de Política Económica	\$0.00
7440	Concesión de Préstamos a Entidades Federativas y Municipios con Fines de Política Económica	\$0.00
7450	Concesión de Préstamos al Sector Privado con Fines de Política Económica	\$0.00
7460	Concesión de Préstamos al Sector Externo con Fines de Política Económica	\$0.00
7470	Concesión de Préstamos al Sector Público con Fines de Gestión de Liquidez	\$0.00
7480	Concesión de Préstamos al Sector Privado con Fines de Gestión de Liquidez	\$0.00
7490	Concesión de Préstamos al Sector Externo con Fines de Gestión de Liquidez	\$0.00
7500	INVERSIONES EN FIDEICOMISOS, MANDATOS Y OTROS ANALOGOS	\$0.00
7510	Inversiones en Fideicomisos del Poder Ejecutivo	\$0.00
7520	Inversiones en Fideicomisos del Poder Legislativo	\$0.00
7530	Inversiones en Fideicomisos del Poder Judicial	\$0.00
7540	Inversiones en Fideicomisos Públicos no Empresariales y no Financieros	\$0.00
7550	Inversiones en Fideicomisos Públicos Empresariales y no Financieros	\$0.00
7560	Inversiones en Fideicomisos Públicos Financieros	\$0.00

7570	Inversiones en Fideicomisos de Entidades Federativas	\$0.00
7580	Inversiones en Fideicomisos de Municipios	\$0.00
7590	Otras Inversiones en Fideicomisos	\$0.00
7600	OTRAS INVERSIONES FINANCIERAS	\$0.00
7610	Depósitos a Largo Plazo en Moneda Nacional	\$0.00
7620	Depósitos a Largo Plazo en Moneda Extranjera	\$0.00
7900	PROVISIONES PARA CONTINGENCIAS Y OTRAS EROGACIONES ESPECIALES	\$0.00
7910	Contingencias por Fenómenos Naturales	\$0.00
7920	Contingencias Socioeconómicas	\$0.00
7990	Otras Erogaciones Especiales	\$0.00
8000	PARTICIPACIONES Y APORTACIONES	\$0.00
8100	PARTICIPACIONES	\$0.00
8110	Fondo General de Participaciones	\$0.00
8120	Fondo de Fomento Municipal	\$0.00
8130	Participaciones de las Entidades Federativas a los Municipios	\$0.00
8140	Otros Conceptos Participables de la Federación a Entidades Federativas	\$0.00
8150	Otros Conceptos Participables de la Federación a Municipios	\$0.00
8160	Convenios de Colaboración Administrativa	\$0.00
8300	APORTACIONES	\$0.00
8310	Aportaciones de la Federación a las Entidades Federativas	\$0.00
8320	Aportaciones de la Federación a Municipios	\$0.00
8330	Aportaciones de las Entidades Federativas a los Municipios	\$0.00
8340	Aportaciones Previstas en Leyes y Decretos al Sistema de Protección Social	\$0.00
8350	Aportaciones Previstas en Leyes y Decretos Compensatorias a Entidades Federativas y Municipios	\$0.00
8500	CONVENIOS	\$0.00
8510	Convenios de Reasignación	\$0.00
8520	Convenios de Descentralización	\$0.00
8530	Otros Convenios	\$0.00
9000	DEUDA PÚBLICA	\$0.00
9100	AMORTIZACION DE LA DEUDA PÚBLICA	\$0.00
9110	Amortización de la Deuda Interna con Instituciones de Crédito	\$0.00

3/

4/

5/

6/

7/

W

X
20

9120	Amortización de la Deuda Interna por Emisión de Títulos y Valores	\$0.00
9130	Amortización de Arrendamientos Financieros Nacionales	\$0.00
9140	Amortización de la Deuda Externa con Instituciones de Crédito	\$0.00
9150	Amortización de Deuda Externa con Organismos Financieros Internacionales	\$0.00
9160	Amortización de la Deuda Bilateral	\$0.00
9170	Amortización de la Deuda Externa por Emisión de Títulos y Valores	\$0.00
9180	Amortización de Arrendamientos Financieros Internacionales	\$0.00
9200	INTERESES DE LA DEUDA PÚBLICA	\$0.00
9210	Intereses de la Deuda Interna con Instituciones de Crédito	\$0.00
9220	Intereses Derivados de la Colocación de Títulos y Valores	\$0.00
9230	Intereses por Arrendamientos Financieros Nacionales	\$0.00
9240	Intereses de la Deuda Externa con Instituciones de Crédito	\$0.00
9250	Intereses de la Deuda con Organismos Financieros Internacionales	\$0.00
9260	Intereses de la Deuda Bilateral	\$0.00
9270	Intereses Derivados de la Colocación de Títulos y Valores en el Exterior	\$0.00
9280	Intereses por Arrendamientos Financieros Internacionales	\$0.00
9300	COMISIONES DE LA DEUDA PÚBLICA	\$0.00
9310	Comisiones de la Deuda Pública Interna	\$0.00
9320	Comisiones de la Deuda Pública Externa	\$0.00
9400	GASTOS DE LA DEUDA PÚBLICA	\$0.00
9410	Gastos de la Deuda Pública Interna	\$0.00
9420	Gastos de la Deuda Pública Externa	\$0.00
9500	COSTO POR COBERTURAS	\$0.00
9510	Costos por Coberturas	\$0.00
9600	APOYOS FINANCIEROS	\$0.00
9610	Apoyos a Intermediarios Financieros	\$0.00
9620	Apoyos a Ahorradores y Deudores del Sistema Financiero Nacional	\$0.00
9900	ADEUDOS DE EJERCICIOS FISCALES ANTERIORES (ADEFAS)	\$0.00
9910	ADEFAS	\$0.00

Total General	\$21,986,298.00
----------------------	------------------------

CLASIFICACIÓN ADMINISTRATIVA DEL SECTOR PARAESTATAL	
ENTIDAD PÚBLICA:	UNIVERSIDAD POLITECNICA DE RAMOS ARIZPE
EJERCICIO FISCAL:	2025
Concepto	Monto Aprobado
Entidades Paraestatales y Fideicomisos No Empresariales y No Financieros	\$21,986,298.00
Instituciones Públicas de la Seguridad Social	\$0.00
Entidades Paraestatales Empresariales No Financieras con Participación Estatal Mayoritaria	\$0.00
Fideicomisos Empresariales No Financieros con Participación Estatal Mayoritaria	\$0.00
Entidades Paraestatales Empresariales Financieras Monetarias con Participación Estatal Mayoritaria	\$0.00
Entidades Paraestatales Empresariales Financieras No Monetarias con Participación Estatal Mayoritaria	\$0.00
Fideicomisos Financieros Públicos con Participación Estatal Mayoritaria	\$0.00
Total General	\$21,986,298.00

CLASIFICACIÓN POR FUENTES DE FINANCIAMIENTO (EGRESOS)		
ENTIDAD PÚBLICA:		UNIVERSIDAD POLITECNICA DE RAMOS ARIZPE
EJERCICIO FISCAL:		2025
CFF-Egresos		Presupuesto Aprobado
1	No Etiquetado	\$6,500,000.00
11	Recursos Fiscales	\$0.00
12	Financiamientos Internos	\$0.00
13	Financiamientos Externos	\$0.00
14	Ingresos Propios	\$6,500,000.00
15	Recursos Federales	\$0.00
16	Recursos Estatales	\$0.00
17	Otros Recursos de Libre Disposición	\$0.00
16	Recursos Estatales	\$0.00
17	Otros Recursos de Libre Disposición	\$0.00
2	Etiquetado	\$15,486,298.00
25	Recursos Federales	\$7,743,149.00
26	Recursos Estatales	\$7,743,149.00
27	Otros Recursos de Transferencias Federales Etiquetadas	\$0.00
Total General		\$21,986,298.00

CLASIFICACIÓN FUNCIONAL DEL GASTO		
ENTIDAD PÚBLICA:		UNIVERSIDAD POLITECNICA DE RAMOS ARIZPE
EJERCICIO FISCAL:		2025
CFG		Presupuesto Aprobado
1	GOBIERNO	\$0.00
1.1.	LEGISLACION	\$0.00
1.1.1	Legislación	\$0.00
1.1.2	Fiscalización	\$0.00
1.2.	JUSTICIA	\$0.00
1.2.1	Impartición de Justicia	\$0.00
1.2.2	Procuración de Justicia	\$0.00
1.2.3	Reclusión y Readaptación Social	\$0.00
1.2.4	Derechos Humanos	\$0.00
1.3.	COORDINACION DE LA POLITICA DE GOBIERNO	\$0.00
1.3.1	Presidencia / Gubernatura	\$0.00
1.3.2	Política Interior	\$0.00
1.3.3	Preservación y Cuidado del Patrimonio Público	\$0.00
1.3.4	Función Pública	\$0.00
1.3.5	Asuntos Jurídicos	\$0.00
1.3.6	Organización de Procesos Electorales	\$0.00
1.3.7	Población	\$0.00
1.3.8	Territorio	\$0.00
1.3.9	Otros	\$0.00
1.4.	RELACIONES EXTERIORES	\$0.00
1.4.1	Relaciones Exteriores	\$0.00
1.5.	ASUNTOS FINANCIEROS Y HACENDARIOS	\$0.00
1.5.1	Asuntos Financieros	\$0.00
1.5.2	Asuntos Hacendarios	\$0.00
1.6.	SEGURIDAD NACIONAL	\$0.00
1.6.1	Defensa	\$0.00
1.6.2	Marina	\$0.00
1.6.3	Inteligencia para la Preservación de la Seguridad Nacional	\$0.00
1.7.	ASUNTOS DE ORDEN PÚBLICO Y DE SEGURIDAD INTERIOR	\$0.00
1.7.1	Policía	\$0.00
1.7.2	Protección Civil	\$0.00
1.7.3	Otros Asuntos de Orden Público y Seguridad	\$0.00
1.7.4	Sistema Nacional de Seguridad Pública	\$0.00
1.8.	OTROS SERVICIOS GENERALES	\$0.00
1.8.1	Servicios Registrales, Administrativos y Patrimoniales	\$0.00
1.8.2	Servicios Estadísticos	\$0.00
1.8.3	Servicios de Comunicación y Medios	\$0.00
1.8.4	Acceso a la Información Pública Gubernamental	\$0.00
1.8.5	Otros	\$0.00
2	DESARROLLO SOCIAL	\$21,986,298.00
2.1.	PROTECCION AMBIENTAL	\$0.00

Handwritten signatures and initials in blue ink, including a large signature on the right and several initials at the bottom right.

2.1.1	Ordenación de Desechos	\$0.00
2.1.2	Administración del Agua	\$0.00
2.1.3	Ordenación de Aguas Residuales, Drenaje y Alcantarillado	\$0.00
2.1.4	Reducción de la Contaminación	\$0.00
2.1.5	Protección de la Diversidad Biológica y del Paisaje	\$0.00
2.1.6	Otros de Protección Ambiental	\$0.00
2.2.	VIVIENDA Y SERVICIOS A LA COMUNIDAD	\$0.00
2.2.1	Urbanización	\$0.00
2.2.2	Desarrollo Comunitario	\$0.00
2.2.3	Abastecimiento de Agua	\$0.00
2.2.4	Alumbrado Público	\$0.00
2.2.5	Vivienda	\$0.00
2.2.6	Servicios Comunes	\$0.00
2.2.7	Desarrollo Regional	\$0.00
2.3.	SALUD	\$0.00
2.3.1	Prestación de Servicios de Salud a la Comunidad	\$0.00
2.3.2	Prestación de Servicios de Salud a la Persona	\$0.00
2.3.3	Generación de Recursos para la Salud	\$0.00
2.3.4	Rectoría del Sistema de Salud	\$0.00
2.3.5	Protección Social en Salud	\$0.00
2.4.	RECREACION, CULTURA Y OTRAS MANIFESTACIONES SOCIALES	\$0.00
2.4.1	Deporte y Recreación	\$0.00
2.4.2	Cultura	\$0.00
2.4.3	Radio, Televisión y Editoriales	\$0.00
2.4.4	Asuntos Religiosos y Otras Manifestaciones Sociales	\$0.00
2.5.	EDUCACION	\$21,986,298.00
2.5.1	Educación Básica	\$0.00
2.5.2	Educación Media Superior	\$0.00
2.5.3	Educación Superior	\$21,986,298.00
2.5.4	Posgrado	\$0.00
2.5.5	Educación para Adultos	\$0.00
2.5.6	Otros Servicios Educativos y Actividades Inherentes	\$0.00
2.6.	PROTECCION SOCIAL	\$0.00
2.6.1	Enfermedad e Incapacidad	\$0.00
2.6.2	Edad Avanzada	\$0.00
2.6.3	Familia e Hijos	\$0.00
2.6.4	Desempleo	\$0.00
2.6.5	Alimentación y Nutrición	\$0.00
2.6.6	Apoyo Social para la Vivienda	\$0.00
2.6.7	Indígenas	\$0.00
2.6.8	Otros Grupos Vulnerables	\$0.00
2.6.9	Otros de Seguridad Social y Asistencia Social	\$0.00
2.7.	OTROS ASUNTOS SOCIALES	\$0.00
2.7.1	Otros Asuntos Sociales	\$0.00
3	DESARROLLO ECONOMICO	\$0.00

Handwritten notes and signatures:

- Large blue checkmark (✓) over the bottom right of the table.
- Handwritten "X" and "mg." below the checkmark.
- Handwritten "10" and "0" to the right of the table.
- Handwritten "B" and "4" to the right of the table.

3.1.	ASUNTOS ECONOMICOS, COMERCIALES Y LABORALES EN GENERAL	\$0.00
3.1.1	Asuntos Económicos y Comerciales en General	\$0.00
3.1.2	Asuntos Laborales Generales	\$0.00
3.2.	AGROPECUARIA, SILVICULTURA, PESCA Y CAZA	\$0.00
3.2.1	Agropecuaria	\$0.00
3.2.2	Silvicultura	\$0.00
3.2.3	Acuicultura, Pesca y Caza	\$0.00
3.2.4	Agroindustrial	\$0.00
3.2.5	Hidroagrícola	\$0.00
3.2.6	Apoyo Financiero a la Banca y Seguro Agropecuario	\$0.00
3.3.	COMBUSTIBLES Y ENERGIA	\$0.00
3.3.1	Carbón y Otros Combustibles Minerales Sólidos	\$0.00
3.3.2	Petróleo y Gas Natural (Hidrocarburos)	\$0.00
3.3.3	Combustibles Nucleares	\$0.00
3.3.4	Otros Combustibles	\$0.00
3.3.5	Electricidad	\$0.00
3.3.6	Energía no Eléctrica	\$0.00
3.4.	MINERIA, MANUFACTURAS Y CONSTRUCCION	\$0.00
3.4.1	Extracción de Recursos Minerales excepto los Combustibles Minerales	\$0.00
3.4.2	Manufacturas	\$0.00
3.4.3	Construcción	\$0.00
3.5.	TRANSPORTE	\$0.00
3.5.1	Transporte por Carretera	\$0.00
3.5.2	Transporte por Agua y Puertos	\$0.00
3.5.3	Transporte por Ferrocarril	\$0.00
3.5.4	Transporte Aéreo	\$0.00
3.5.5	Transporte por Oleoductos y Gasoductos y Otros Sistemas de Transporte	\$0.00
3.5.6	Otros Relacionados con Transporte	\$0.00
3.6.	COMUNICACIONES	\$0.00
3.6.1	Comunicaciones	\$0.00
3.7.	TURISMO	\$0.00
3.7.1	Turismo	\$0.00
3.7.2	Hoteles y Restaurantes	\$0.00
3.8.	CIENCIA, TECNOLOGIA E INNOVACION	\$0.00
3.8.1	Investigación Científica	\$0.00
3.8.2	Desarrollo Tecnológico	\$0.00
3.8.3	Servicios Científicos y Tecnológicos	\$0.00
3.8.4	Innovación	\$0.00
3.9.	OTRAS INDUSTRIAS Y OTROS ASUNTOS ECONOMICOS	\$0.00
3.9.1	Comercio, Distribución, Almacenamiento y Depósito	\$0.00
3.9.2	Otras Industrias	\$0.00
3.9.3	Otros Asuntos Económicos	\$0.00
4	OTRAS NO CLASIFICADAS EN FUNCIONES ANTERIORES	\$0.00

4.1.	TRANSACCIONES DE LA DEUDA PUBLICA / COSTO FINANCIERO DE LA DEUDA	\$0.00
4.1.1	Deuda Pública Interna	\$0.00
4.1.2	Deuda Pública Externa	\$0.00
4.2.	TRANSFERENCIAS, PARTICIPACIONES Y APORTACIONES ENTRE DIFERENTES NIVELES Y ORDENES DE GOBIERNO	\$0.00
4.2.1	Transferencias Entre Diferentes Niveles y Ordenes de Gobierno	\$0.00
4.2.2	Participaciones Entre Diferentes Niveles y Ordenes de Gobierno	\$0.00
4.2.3	Aportaciones Entre Diferentes Niveles y Ordenes de Gobierno	\$0.00
4.3.	SANEAMIENTO DEL SISTEMA FINANCIERO	\$0.00
4.3.1	Saneamiento del Sistema Financiero	\$0.00
4.3.2	Apoyos IPAB	\$0.00
4.3.3	Banca de Desarrollo	\$0.00
4.3.4	Apoyo a los Programas de Reestructura en Unidades de Inversión (UDIS)	\$0.00
4.4.	ADEUDOS DE EJERCICIOS FISCALES ANTERIORES	\$0.00
4.4.1	Adeudos de Ejercicios Fiscales Anteriores	\$0.00
Total General		\$21,986,298.00

CLASIFICACIÓN POR TIPO DE GASTO	
ENTIDAD PÚBLICA:	UNIVERSIDAD POLITÉCNICA DE RAMOS ARIZPE

EJERCICIO FISCAL:		2025
CTG		Presupuesto Aprobado
1	Gasto Corriente	\$21,986,298.00
2	Gasto de Capital	\$0.00
3	Amortización de la Deuda y Disminución de Pasivos	\$0.00
4	Pensiones y Jubilaciones	\$0.00
5	Participaciones	\$0.00
Total General		\$21,986,298.00

CLASIFICACIÓN ADMINISTRATIVA POR UNIDAD RESPONSABLE	
ENTIDAD PÚBLICA:	UNIVERSIDAD POLITÉCNICA DE RAMOS ARIZPE
EJERCICIO FISCAL:	2025
Concepto	Presupuesto Aprobado
Dirección Administrativa	\$21,986,298.00
Dirección Administrativa	\$21,986,298.00
Total General	\$21,986,298.00

TABULADOR DE PLAZAS

TABULADOR DE PLAZAS					
ENTIDAD PÚBLICA:		UNIVERSIDAD POLITECNICA DE RAMOS ARIZPE			
EJERCICIO FISCAL:		2025			
A	B	C	D	E	F=C+D+E
Departamento	Plaza/Puesto	Confianza	Base	Honorarios	No. de Plazas
Rectoría	RECTOR	1	0	0	1
	SECRETARIO	0	0	0	0
	DIRECTOR DE AREA	3	0	0	3
	SUBDIRECTOR DE AREA	4	0	0	4
	JEFE DE DEPARTAMENTO	5	0	0	5
	COORDINADOR	4	0	0	4
	INVESTIGADOR ESPECIALIZADO	0	0	0	0
	INGENIERO EN SISTEMAS	0	0	0	0
	ABOGADO	0	0	0	0
	JEFE DE OFICINA	5	0	0	5
	TECNICO DE BIBLIOTECARIO	0	0	0	0
	TECNICO DE CONTABILIDAD	0	0	0	0
	ANALISTA ADMINISTRATIVO	0	0	0	0
	ENFERMERA	0	0	0	0
	TECNICO ESPECIALIZADO EN ELECTRONICA	0	0	0	0
	TECNICO ESPECIALIZADO EN MANTENIMIENTO	0	0	0	0
	CHOFER DE RECTOR	0	0	0	0
	JEFE DE SERVICIOS DE MANTENIMIENTO	4	0	0	4
	PERSONAL DE LIMPIEZA	0	0	0	0
	ASISTENTE DE SERVICIOS DE MANTENIMIENTO	0	0	0	0
	SECRETARIA DE RECTOR	0	0	0	0
	SECRETARIA DE SECRETARIO	0	0	0	0
	SECRETARIA DE DIRECTOR DE AREA	1	0	0	1
	SECRETARIA DE SUBDIRECTOR DE AREA	0	0	0	0
	SECRETARIA DE JEFE DE DEPARTAMENTO	0	0	0	0
	PROFESOR TITULAR "A"	3	0	0	3
	PROFESOR ASOCIADO "C"	0	0	0	0
	PROFESOR DE ASIGNATURA "B"	50	0	0	50
	PROFESOR DE ASIGNATURA "B-1"	0	0	0	0
	PROFESOR DE ASIGNATURA "B-2"	0	0	0	0
	PROFESOR DE ASIGNATURA "B-3"	0	0	0	0
	Total	80	0	0	80
Total General		80	0	0	80

Handwritten notes and signatures:

- Large blue checkmark.
- Handwritten "220" and "mg." with a signature.
- Handwritten "10" and "2" with a signature.
- Handwritten "5" and "3" with a signature.

TABULADOR DE SUELDOS Y SALARIOS		
CATEGORIA	SUELDO MENSUAL	SUELDO DIARIO
RECTOR	\$ 69,732.70	\$ 2,293.84
SECRETARIO	\$ 59,277.40	\$ 1,949.91
DIRECTOR DE AREA	\$ 52,306.90	\$ 1,720.62
SUBDIRECTOR DE AREA	\$ 37,097.10	\$ 1,220.30
JEFE DE DEPARTAMENTO	\$ 26,957.55	\$ 886.76
COORDINADOR	\$ 16,531.45	\$ 543.80
INVESTIGADOR ESPECIALIZADO	\$ 16,531.45	\$ 543.80
INGENIERO EN SISTEMAS	\$ 13,004.95	\$ 427.79
ABOGADO	\$ 11,821.80	\$ 388.88
JEFE DE OFICINA	\$ 10,335.60	\$ 339.99
TECNICO DE BIBLIOTECARIO	\$ 8,894.45	\$ 292.58
TECNICO DE CONTABILIDAD	\$ 8,894.45	\$ 292.58
ANALISTA ADMINISTRATIVO	\$ 7,999.90	\$ 263.15
ENFERMERA	\$ 7,999.90	\$ 263.15
TECNICO ESPECIALIZADO EN ELECTRONICA	\$ 7,999.90	\$ 263.15
TECNICO ESPECIALIZADO EN MANTENIMINETO	\$ 7,999.90	\$ 263.15
CHOFER DE RECTOR	\$ 7,611.95	\$ 250.39
JEFE DE SERVICIOS DE MANTENIMIENTO	\$ 7,045.25	\$ 231.75
PERSONAL DE LIMPIEZA	\$ 6,813.60	\$ 224.13
ASISTENTE DE SERVICIOS DE MANTENIMINETO	\$ 6,813.60	\$ 224.13
SECRETARIA DE RECTOR	\$ 8,894.45	\$ 292.58
SECRETARIA DE SECRETARIO	\$ 8,447.35	\$ 277.87
SECRETARIA DE DIRECTOR DE AREA	\$ 7,999.90	\$ 263.15
SECRETARIA DE SUBDIRECTOR DE AREA	\$ 7,590.95	\$ 249.70
SECRETARIA DE JEFE DE DEPARTAMENTO	\$ 7,316.30	\$ 240.67
PROFESOR TITULAR "A"	\$ 26,948.85	\$ 886.48
PROFESOR ASOCIADO "C"	\$ 23,318.15	\$ 767.04
PROFESOR DE ASIGNATURA "B"	\$ 487.35	\$ 121.84
PROFESOR DE ASIGNATURA "B-1"	\$ 512.35	\$ 128.09
PROFESOR DE ASIGANTURA "B-2"	\$ 568.35	\$ 142.09
PROFESOR DE ASIGANTURA "B-3"	\$ 585.35	\$ 146.34

ANEXO III Evaluación de Desempeño

La evaluación al desempeño en el sector público es un proceso mediante el cual se obtiene información sobre la gestión operativa, administrativa y financiera de las entidades públicas, contrastándola con los resultados obtenidos de la ejecución de los

planes y programas. El objetivo de estas evaluaciones es brindar nueva información, análisis o perspectivas, y cuando corresponda, recomendaciones de mejora, las cuales deberán ser atendidas por los responsables de la operación de planes y programas y de la instrumentación de políticas públicas, bajo los tres criterios de la Auditoría al Desempeño: la eficacia del cumplimiento de lo programado respecto de lo realizado; la eficiencia, aprovechando al máximo los recursos, tratando de hacer más con menos y la economía en la administración de los recursos; así como mejorar la calidad de la gestión pública.

Se anexa Evaluación de Diseño del Programa Presupuestario, de la Operación Institucional de la Universidad Politécnica de Ramos Arizpe, para el ejercicio 2025; llevada a cabo por Saltillo Asesores,

S. C.

1. DESCRIPCIÓN DE LA EVALUACIÓN	
1.1 Nombre de la evaluación: Evaluación de diseño del programa presupuestario del ejercicio 2023 Operación Institucional de la UPRA	
1.2 Fecha de inicio de la evaluación (dd/mm/aaaa): 01/04/2023	
1.3 Fecha de término de la evaluación (dd/mm/aaaa): 28/04/2023	
1.4 Nombre de la persona responsable de darle seguimiento a la evaluación y nombre de la unidad administrativa a la que pertenece:	
Nombre: Ivett Aracely Soria Castillo	Unidad administrativa: Administración
1.5 Objetivo general de la evaluación: Evaluar el diseño del Programa presupuestario Operación Institucional de la UPRA correspondientes al ejercicio 2023, con la finalidad de proveer información que retroalimente el diseño de estos.	
1.6 Objetivos específicos de la evaluación:	
<input type="checkbox"/> Analizar el diseño de los programas presupuestarios.	
<input type="checkbox"/> Identificar y analizar su vinculación con la planeación estratégica institucional.	
<input type="checkbox"/> Identificar a su población y mecanismos de atención.	
<input type="checkbox"/> Analizar la consistencia entre el diseño y la normatividad aplicable.	
<input type="checkbox"/> Identificar el registro de operaciones presupuestarias y rendición de cuentas.	
<input type="checkbox"/> Identificar posibles complementariedades y/o coincidencias con otros programas	
1.7 Metodología utilizada en la evaluación: Se realizó una evaluación de Diseño, tomando como base los Términos de Referencia establecidos por la Universidad Politécnica de Ramos Arizpe, los cuales fueron diseñados tomando como base los emitidos por el Consejo Nacional de Evaluación de la Política de Desarrollo Social. En este contexto, se empleó un enfoque metodológico mixto utilizando la investigación cuantitativa y cualitativa, mediante la aplicación de la técnica de análisis de gabinete de carácter descriptivo.	
Instrumentos de recolección de información:	
Cuestionarios_ Entrevistas_ <input checked="" type="checkbox"/> _ Formatos_ <input checked="" type="checkbox"/> _ Otros_ <input checked="" type="checkbox"/> _ Especifique: Consultas publicas	

Descripción de las técnicas y modelos utilizados:

La evaluación contempló un total de seis fases:

1. Recolección de información.
2. Mesas de trabajo y entrevistas.
3. Análisis de gabinete.
4. Avances y retroalimentación.
5. Revisión de la evaluación.
6. Productos finales.

2. PRINCIPALES HALLAZGOS DE LA EVALUACIÓN

2.1 Describir los hallazgos más relevantes de la evaluación:

- ASM - IV.6.1.- Restructurar las Actividades para que la Matriz de Indicadores para Resultados tenga lógica vertical y horizontal, lo anterior de conformidad con lo establecido en los Lineamientos para la construcción y diseño de indicadores de desempeño mediante la Metodología de Marco Lógico emitidos por el CONAC y con la Guía para el Diseño de la Matriz de Indicadores para Resultados emitida por la SHCP.

- ASM - IV.7.2.- Restructurar los Componentes para que la Matriz de Indicadores para Resultados tenga lógica vertical y horizontal, lo anterior de conformidad con lo establecido en los Lineamientos para la construcción y diseño de indicadores de desempeño mediante la Metodología de Marco Lógico emitidos por el CONAC y con la Guía para el Diseño de la Matriz de Indicadores para Resultados emitida por la SHCP.
- V.14.3.- Hacer públicos los medios de verificación (accesibles a cualquier persona), por lo que se sugiere que estos no contengan información que por sus características no pueda ser publicada.
- VI.17.4.- Generar acciones que propicien e incentiven la participación ciudadana en la toma de decisiones públicas, en pro de la mejora del programa presupuestario.

2.2 Señalar cuáles son las principales Fortalezas, Oportunidades, Debilidades y Amenazas (FODA), de acuerdo con los temas del programa, estrategia o instituciones.

2.2.1 Fortalezas: MIR estructurada conforme al marco normativo.

2.2.2 Oportunidades: Incorporar componentes y actividades a la MIR.

2.2.3 Debilidades: Ver los hallazgos del punto 2.1.

2.2.4 Amenazas: Posibilidad de cambios de regulatorios que afecten los programas.

3. CONCLUSIONES Y RECOMENDACIONES DE LA EVALUACIÓN

3.1 Describir brevemente las conclusiones de la evaluación:

- Restructurar las Actividades para que la Matriz de Indicadores para Resultados tenga lógica vertical y horizontal
- Restructurar los Componentes para que la Matriz de Indicadores para Resultados tenga lógica vertical y horizontal
- Hacer públicos los medios de verificación (accesibles a cualquier persona), por lo que se sugiere que estos no contengan información que por sus características no pueda ser publicada.
- Generar acciones que propicien e incentiven la participación ciudadana en la toma de decisiones públicas, en pro de la mejora del programa presupuestario.

3.2 Describir las recomendaciones de acuerdo con su relevancia:
1: Reportar las evaluaciones de desempeño en tiempo y forma a las autoridades competentes.
2: Dar seguimientos a los aspectos susceptibles de mejora.
3: Estructurar los presupuestarios para el año 2025 atendiendo las recomendaciones.
4. Revisar y en su caso ajustar la MIR de los programas anualmente.

4. DATOS DE LA INSTANCIA EVALUADORA
4.1 Nombre del coordinador de la evaluación: Jorge Ayax Cabello Hernández
4.2 Cargo: Responsable de la Evaluación
4.3 Institución a la que pertenece: Saltillo Asesores, S.C.
4.4 Principales colaboradores: La evaluación se realizó por una sola persona.
4.5 Correo electrónico del coordinador de la evaluación: jayax@saltilloasesores.com.mx
4.6 Teléfono (con clave lada): (844) 439-13-23

5. IDENTIFICACIÓN DEL (LOS) PROGRAMA(S)
5.1 Nombre del (los) programa(s) evaluado(s): Operación Institucional de la UPRA
5.2 Siglas: Operación Institucional de la UPRA
5.3 Ente público coordinador del (los) programa(s): Universidad Politécnica de Ramos Arizpe
5.4 Poder público al que pertenece(n) el(los) programa(s): Poder Ejecutivo_ <input checked="" type="checkbox"/> _ Poder Legislativo___ Poder Judicial___ Ente Autónomo___
5.5 Ámbito gubernamental al que pertenece(n) el(los) programa(s): Federal___ Estatal_ <input checked="" type="checkbox"/> _ Local___
5.6 Nombre de la(s) unidad(es) administrativa(s) y de (los) titular(es) a cargo del (los) programa(s):
5.6.1 Nombre(s) de la(s) unidad(es) administrativa(s) a cargo de (los) programa(s): Director de Administración
5.6.2 Nombre(s) de (los) titular(es) de la(s) unidad(es) administrativa(s) a cargo de (los) programa(s) (nombre completo, correo electrónico y teléfono con clave lada):
Nombre: Ivett Aracely Soria Castillo
Unidad administrativa: Administración

6. DATOS DE CONTRATACIÓN DE LA EVALUACIÓN
6.1 Tipo de contratación:

6.1.1 Adjudicación Directa <u>X</u> 6.1.2 Invitación a tres <u> </u> 6.1.3 Licitación Pública Nacional <u> </u>
6.1.4 Licitación Pública Internacional <u> </u> 6.1.5 Otro: (Señalar) <u> </u>
6.2 Unidad administrativa responsable de contratar la evaluación: Dirección de Administración y Finanzas
6.3 Costo total de la evaluación: \$+ IVA
6.4 Fuente de Financiamiento: Recursos estatales

7. DIFUSIÓN DE LA EVALUACIÓN
7.1 Difusión en internet de la evaluación: https://portal.upra.mx/index.php/transparencia/
7.2 Difusión en internet del formato: https://portal.upra.mx/index.php/transparencia/

Handwritten signatures and initials in blue ink, including a large stylized 'H' and various smaller marks.

ANEXO IV
Programas Presupuestarios y Fichas Técnicas de Indicadores de la Universidad Politécnica de Ramos Arizpe del año 2025

I. Nombre del Programa Presupuestario

Operación Institucional de la UPRA

I.I Unidad responsable

Universidad Politécnica de Ramos Arizpe

II. Objetivo General

¿Qué se va a realizar y para qué se va a realizar?

Dirigir y Organizar la operatividad de UPRA

III. Objetivos Específicos

¿Qué es lo que se va a realizar?

Pueden ser varios

1. Administrar adecuadamente los recursos
2. Recaudar de forma eficiente los ingresos
3. Rendir cuentas de los recursos ejercidos

IV. Concordancia o relación con el Plan de Desarrollo

4.1 INTEGRIDAD Y BUEN GOBIERNO

V. Diagnóstico de la situación social y/o descripción del problema

Enunciado del problema específico

Los ciudadanos de Coahuila no disponen de espacios educativos universitarios

VI. Reglas de operación y otros instrumentos normativos que regulen la operación del programa

Decreto de Creación de la Universidad Politécnica de Ramos Arizpe
Ley General de Contabilidad Gubernamental
Ley General de Transparencia y Acceso a la Información Pública
Ley de Acceso a la Información Pública para el Estado de Coahuila de Zaragoza

VII. Identificación y cuantificación de la población

VII.I Población potencial

Identifique a la población que presenta el problema.

Habitantes de Coahuila	
------------------------	--

VII.II Cuantificación de la población potencial

Valor	Unidad de Medida	
3,146,771	Personas	

VII. Criterios de focalización

Criterios de focalización	Justificación
Los ciudadanos del Estado de Coahuila de Zaragoza	Es la población que de manera directa o indirecta es beneficiaria del programa

VIII. Población objetivo

Los ciudadanos del Estado de Coahuila de

Identifique a la población objetivo

Cuantificación de la población objetivo

Valor	Unidad de Medida
3,146,771	personas

IX. V Atributos de la población objetivo

Atributo	
Valor	Unidad de Medida
3,146,771	personas

VIII. Presupuesto Original Asignado, Presupuesto Modificado, Presupuesto Ejercido y Origen de los Recursos

El origen de los recursos son las transferencias estatales recibidas por el ente público.

Nombre de la Dirección	Aprobado 2025	Modificado 2025	Devengado, Ejercido y Pagado 2025
------------------------	---------------	-----------------	-----------------------------------

Universidad Politécnica de Ramos Arizpe	\$21,986,298.00	Se reportará en los informes de avance de gestión financiera y cuenta pública 2025	Se reportará en los informes de avance de gestión financiera y cuenta pública 2025
---	-----------------	--	--

A continuación, se presenta la MIR, del Pp contenido en el presupuesto de egresos de la entidad correspondiente al año 2025:

NIVEL	RESUMEN NARRATIVO	INDICADOR	MEDIOS DE VERIFICACIÓN	SUPUESTOS
Fin	Dirigir y organizar la operatividad de la Universidad Politécnica de Ramos Arizpe	Crecimiento de la matrícula con respecto al año anterior	Reportes oficiales de matrícula	Los ciudadanos de Coahuila se incorporan a estudiar a la UPRA
Propósito	Los ciudadanos de Coahuila cuentan espacios dignos educativos	Matrícula del ejercicio actual	Reportes oficiales de matrícula	Los ciudadanos de Coahuila se incorporan a estudiar a la UPRA
Componente 1	Operación de la UPRA implementada	Oferta educativa otorgada con respecto a la planeada	Reportes oficiales de la oferta educativa	Se cuenta con el presupuesto suficiente
Actividad 1.1	Impartición de clases a los alumnos de la UPRA	Eficiencia terminal de los alumnos	Reportes oficiales de la impartición de docencia	Se cuenta con el presupuesto suficiente

FICHA TÉCNICA DE LOS INDICADORES								
NIVEL	INDICADOR	DEFINICIÓN DEL INDICADOR	MÉTODO DE CÁLCULO	ASCENDENTE/DESCENDENTE	FRECUENCIA DE MEDICIÓN	UNIDAD DE MEDIDA	LÍNEA BASE	METAS
Fin	Crecimiento de la matrícula con respecto al año anterior	Mide el crecimiento de la matrícula con respecto al año anterior	(Matrícula del ejercicio / matrícula del año anterior) - 100%	Ascendente	Anual	Porcentaje	Año 2025	Incrementar un 15%
Propósito	Matrícula del ejercicio actual	Mide el número de la matrícula del ejercicio actual	Matrícula del ejercicio actual	Ascendente	Anual	Número	Año 2025	550
Componente 1	Oferta educativa otorgada con respecto a la planeada	Mide el porcentaje de oferta educativa otorgada con respecto a la planeada	(Oferta educativa otorgada / oferta educativa planeada) * 100	Ascendente	Trimestral	Porcentaje	Año 2025	100%

Actividad 1.1	Eficiencia terminal de los alumnos	Mide el número de eficiencia terminal de los alumnos	(Alumnos que concluyen en UPRA / Alumnos que ingresan a la UPRA) * 100	Ascendente	Trimestral	Porcentaje	Año 2025	Mantener el porcentaje de eficiencia terminal por arriba de la media nacional
---------------	------------------------------------	--	---	------------	------------	------------	----------	---

ANEXO V
Programa Operativo Anual y Programa Anual de Actividades 2025

PROGRAMA						
Operación Institucional de la UPRA, Dirigir y organizar la operatividad de la Universidad Politécnica de Ramos Arizpe						
OBJETIVO / COMPONENTE	ACTIVIDADES ESPECIFICAS	INDICADOR	METAS	FECHA	FECHA	FRECUENCIA DE MEDICIÓN
	ESTRATEGIA O			DE	DE	
	LINEAS DE ACCIÓN			INICIO	TERMINO	
Componente 1	1.1.- Impartición de clases a los alumnos de la UPRA	Eficiencia terminal de los alumnos	Mantener el porcentaje de eficiencia terminal por arriba de la media nacional	ene-25	dic-25	Cuatrimstral